




ASEY

AUDITORÍA SUPERIOR
DEL ESTADO DE YUCATÁN
H CONGRESO DEL ESTADO DE YUCATÁN ■

INFORME ANUAL BASADO EN INDICADORES EN MATERIA DE FISCALIZACIÓN

Cuenta Pública 2023

A thin, solid red vertical line is positioned to the left of the main title.

Informe Anual Basado en Indicadores en Materia de Fiscalización

Cuenta Pública 2023

ÍNDICE

5	1. MENSAJE DEL AUDITOR
6	2. PRESENTACIÓN
7	3. MARCO JURÍDICO
8	4. PROCESO DE FISCALIZACIÓN DE LA ASEY
9	4.1. La fase de planeación
12	4.2. La fase de la ejecución
12	4.3. La fase de la elaboración de informes
18	4.4. La fase de seguimiento
19	5. METODOLOGÍA DE LA EVALUACIÓN
20	6. INDICADORES EN MATERIA DE FISCALIZACIÓN DE LA CUENTA PÚBLICA 2023
21	6.1. Evaluación del proceso de Planeación y Programación de la ASEY
21	6.1.1. Indicador de cumplimiento de la muestra fiscalizada
22	6.1.2. Indicadores de cumplimiento de la muestra fiscalizada por tipo de Entidad
22	6.1.2.1. Indicador de cumplimiento de la muestra fiscalizada al Poder Ejecutivo
23	6.1.2.2. Indicador de cumplimiento de la muestra fiscalizada a la Administración Pública Centralizada del Poder Ejecutivo
24	6.1.2.3. Indicador de cumplimiento de la muestra fiscalizada a los programas sociales de la Administración Pública Centralizada del Poder Ejecutivo
25	6.1.2.4. Indicador de cumplimiento de la muestra fiscalizada a los organismos públicos desconcentrados del Poder Ejecutivo
26	6.1.2.5. Indicador de cumplimiento de la muestra fiscalizada a la Administración Pública Paraestatal del Poder Ejecutivo

27	6.1.2.6. Indicador de cumplimiento de la muestra fiscalizada a las empresas de participación mayoritaria de la Administración Pública Paraestatal del Poder Ejecutivo
28	6.1.2.7. Indicador de cumplimiento de la muestra fiscalizada a los fideicomisos públicos de la Administración Pública Paraestatal del Poder Ejecutivo
29	6.1.2.8. Indicador de cumplimiento de la muestra fiscalizada a los programas sociales de los fideicomisos públicos de la Administración Pública Paraestatal del Poder Ejecutivo
30	6.1.2.9. Indicador de cumplimiento de la muestra fiscalizada a los organismos públicos descentralizados de la Administración Pública Paraestatal del Poder Ejecutivo
31	6.1.2.10. Indicador de cumplimiento de la muestra fiscalizada a los programas sociales de los organismos públicos descentralizados de la Administración Pública Paraestatal del Poder Ejecutivo
32	6.1.2.11. Indicador de cumplimiento de la muestra fiscalizada al Poder Judicial
33	6.1.2.12. Indicador de cumplimiento de la muestra fiscalizada a los organismos autónomos
34	6.1.2.13. Indicador de cumplimiento de la muestra fiscalizada a los organismos autónomos constitucionales
35	6.1.2.14. Indicador de cumplimiento de la muestra fiscalizada al organismo autónomo por Ley
36	6.1.2.15. Indicador de cumplimiento de la muestra fiscalizada a los municipios
37	6.1.2.16. Indicador de cumplimiento de la muestra fiscalizada a las entidades paramunicipales
38	6.2. Indicadores de cumplimiento de la muestra fiscalizada por tipo de Entidad
38	6.2.1. Indicador de cumplimiento del Programa Anual de Auditorías 2024 de la ASEY para la fiscalización de la Cuenta Pública 2023
39	6.2.2. Indicadores de cumplimiento del PAA 2024 de la ASEY por tipo de auditoría y por Entidades fiscalizadas
39	6.2.2.1. Indicador de cumplimiento del Programa Anual de Auditorías 2024 de la ASEY para la fiscalización de la

Cuenta Pública 2023 de las auditorías de cumplimiento financiero

40	6.2.2.2. Indicador del cumplimiento del Programa Anual de Auditorías 2024 de la ASEY para la fiscalización de la Cuenta Pública 2023 de las auditorías de desempeño
41	6.2.2.3. Indicador del cumplimiento del Programa Anual de Auditorías 2024 de la ASEY para la fiscalización de la Cuenta Pública 2023 de auditorías de Inversión Pública
42	6.2.2.4. Indicador del cumplimiento del Programa Anual de Auditorías 2024 de la ASEY para la fiscalización de la Cuenta Pública 2023 a los Poderes
43	6.2.2.5. Indicador del cumplimiento del Programa Anual de Auditorías 2024 de la ASEY para la fiscalización de la Cuenta Pública 2023 de las auditorías de cumplimiento financiero a los Poderes
44	6.2.2.6. Indicador del cumplimiento del Programa Anual de Auditorías 2024 de la ASEY para la fiscalización de la Cuenta Pública 2023 de las auditorías de desempeño a los Poderes
45	6.2.2.7. Indicador del cumplimiento del Programa Anual de Auditorías 2024 de la ASEY para la fiscalización de la Cuenta Pública 2023 de los organismos autónomos
46	6.2.2.8. Indicador del cumplimiento del Programa Anual de Auditorías 2024 de la ASEY para la fiscalización de la Cuenta Pública 2023 de los organismos autónomos constitucionales
47	6.2.2.9. Indicador del cumplimiento del Programa Anual de Auditorías 2024 de la ASEY para la fiscalización de la Cuenta Pública 2023 de los organismos autónomos por Ley
48	6.2.2.10. Indicador del cumplimiento del Programa Anual de Auditorías 2024 de la ASEY para la fiscalización de la Cuenta Pública 2023 de las auditorías de cumplimiento financiero a los organismos autónomos
49	6.2.2.11. Indicador del cumplimiento del Programa Anual de Auditorías 2024 de la ASEY para la fiscalización de la Cuenta Pública 2023 a los municipios
50	6.2.2.12. Indicador del cumplimiento del Programa Anual de Auditorías 2024 de la ASEY para la fiscalización de la Cuenta Pública 2023 de cumplimiento financiero a los municipios

51	6.2.2.13. Indicador del cumplimiento del Programa Anual de Auditorías 2024 de la ASEY para la fiscalización de la Cuenta Pública 2023 de las auditorías de inversión pública a los municipios
52	6.2.2.14. Indicador del cumplimiento del Programa Anual de Auditorías 2024 de la ASEY para la fiscalización de la Cuenta Pública 2023 de las entidades paramunicipales
53	6.3. Evaluación del proceso de emisión de los Informes Individuales correspondientes a la Cuenta Pública 2024
53	6.3.1. Indicador de cumplimiento de los Informes Individuales emitidos de la Cuenta Pública 2024
54	6.3.2. Indicadores de cumplimiento de Informes Individuales emitidos por tipo de auditoría y por Entidades Fiscalizadas
54	6.3.2.1. Indicador de cumplimiento de los Informes Individuales emitidos de las auditorías de cumplimiento financiero
55	6.3.2.2. Indicador de cumplimiento de los Informes Individuales emitidos por las auditorías de inversión pública
56	6.3.2.3. Indicador de cumplimiento de los Informes Individuales emitidos por las auditorías de desempeño
57	6.3.2.4. Indicador de cumplimiento de los Informes Individuales emitidos de las auditorías con observaciones
58	6.3.2.5. Indicador de cumplimiento de los Informes Individuales emitidos de las auditorías sin observaciones
59	6.3.2.6. Indicador de cumplimiento de entrega del Informe General, en los plazos establecidos
60	6.4. Indicadores de postura fiscal
61	6.4.1. Indicador de cumplimiento de la ministración de los ingresos
62	6.4.2. Indicador de cumplimiento del ejercicio de los recursos asignados
63	6.4.3. Indicador de cumplimiento presupuestario
64	6.4.4. Balance presupuestario

1. Mensaje del Auditor

La Auditoría Superior del Estado de Yucatán conforme a la Ley de Fiscalización de la Cuenta Pública del Estado, utiliza indicadores cuantitativos y cualitativos para medir, evaluar y monitorear que los recursos ejercidos se ajusten a los principios de legalidad, imparcialidad y transparencia, fortaleciendo la confianza ciudadana en la rendición de cuentas.

En este contexto, se presenta el Informe Anual Basado en Indicadores en Materia de Fiscalización correspondiente a la cuenta pública 2023, este documento muestra un seguimiento sistemático del proceso de auditoría, es esencial para la rendición de cuentas, ya que ofrece indicadores verificables sobre el progreso en el cumplimiento de los objetivos institucionales. Su propósito es facilitar la transparencia, fortalecer la confianza pública y fomentar la participación ciudadana.

Los Indicadores de Fiscalización desarrollados por la ASEY permiten identificar áreas susceptibles de mejora, dar seguimiento al avance operativo y orientar acciones hacia la mejora continua. Para asegurar la trazabilidad y comparabilidad histórica del análisis, se ha mantenido la estructura de indicadores utilizada en la gestión anterior, garantizando la estabilidad metodológica de los resultados presentados

Nuestra filosofía institucional entiende la rendición de cuentas no solo como una obligación legal, sino como un puente que acerca a la ciudadanía a la gestión pública. Por ello, buscamos que los indicadores y los resultados derivados de los procesos de auditoría sean accesibles, comprensibles y útiles para cualquier persona interesada en el quehacer público. Aspiramos a que esta accesibilidad fomente una participación ciudadana activa y promueva una cultura de corresponsabilidad entre autoridades y sociedad.

Para concluir, expreso mi reconocimiento al equipo de la Auditoría Superior del Estado de Yucatán, cuyo profesionalismo, compromiso y rigor técnico han hecho posible la elaboración de este informe. La fiscalización es una tarea permanente y colectiva, que contribuye a construir un Yucatán más transparente, íntegro y orientado al servicio público en beneficio de todas y todos.

LIC. RUBÉN DE JESÚS ARJONA ORTIZ, MDF
AUDITOR SUPERIOR DEL ESTADO DE YUCATÁN

2. Presentación

En cumplimiento de lo establecido en el **artículo 23, fracción XXXV, de la Ley de Fiscalización de la Cuenta Pública del Estado de Yucatán**, que faculta al Auditor Superior del Estado para rendir un informe anual basado en indicadores en materia de fiscalización, la Auditoría Superior del Estado de Yucatán (ASEY) presenta el **Informe Anual Basado en Indicadores en Materia de Fiscalización correspondiente a la Cuenta Pública 2023**.

Los indicadores **permiten evaluar de manera cuantitativa el proceso de fiscalización en cada una de sus etapas**, comparando el cumplimiento de las metas institucionales establecidas en el Programa Anual de Auditorías y dando seguimiento trimestral a su desarrollo. Su finalidad es que la información generada sea útil, confiable y de calidad, fortaleciendo la rendición de cuentas y el perfeccionamiento de los procesos de fiscalización mediante el uso de herramientas metodológicas de planeación, análisis y evaluación orientadas a la mejora del desempeño institucional.

En este contexto, los indicadores cumplen una triple función: sirven de **orientación**, al guiar las metas y objetivos desde la planeación hasta los resultados finales; de **medición**, al proveer información valiosa para la toma de decisiones; y de **comunicación**, al informar a la sociedad sobre las acciones y resultados alcanzados, fomentando la transparencia, la confianza ciudadana y el fortalecimiento de la democracia.

Con base en estas consideraciones, y una vez concluido el proceso de fiscalización de la Cuenta Pública 2023, este Informe recoge la metodología de evaluación, los procesos aplicados y los indicadores utilizados para sus mediciones. Su publicación y difusión ante la sociedad, así como al Comité Coordinador y el Comité de Participación Ciudadana del Sistema Estatal Anticorrupción, refrenda el compromiso de la ASEY con la transparencia, la rendición de cuentas y el uso responsable de los recursos públicos.

3. Marco jurídico

El Informe Anual Basado en Indicadores en Materia de Fiscalización, se presenta en cumplimiento al artículo 23, fracción XXXV de la Ley de Fiscalización de la Cuenta Pública del Estado de Yucatán vigente, que a la letra dice:

“Artículo 23. Facultades y obligaciones del auditor

El Auditor Superior del Estado tendrá las facultades y obligaciones siguientes:

...

XXXV. Rendir un informe anual basado en indicadores en materia de fiscalización, debidamente sistematizados y actualizados, que será público y se compartirá con los integrantes de los comités coordinador y de participación ciudadana del Sistema Estatal Anticorrupción. Con base en el informe señalado, podrá presentar desde su competencia proyectos de recomendaciones integrales en materia de fiscalización y control de recursos públicos, de prevención, control y disuasión de faltas administrativas y hechos de corrupción, por lo que hace a las causas que los generan;

...”.

En ese sentido, la Auditoría Superior del Estado de Yucatán emite el Informe Anual Basado en Indicadores en Materia de Fiscalización correspondiente a la Cuenta Pública 2023, el cual tendrá carácter público.

4. Proceso de fiscalización

El proceso general de fiscalización de la Cuenta Pública se efectúa en cuatro fases principales: **planeación, ejecución, elaboración de informes y seguimiento**. Las actividades de fiscalización de la ASEY se realizan en cumplimiento de las normas y procedimientos vigentes aplicables.

Imagen 4.1. Diagrama del proceso de fiscalización ASEY.



FUENTE: Elaborado por la ASEY

1. PLANEACIÓN

La ASEY requiere la información previa de los procesos a las Entidades Fiscalizadas, analizadas para definir y plasmar los objetivos de la revisión, su alcance y los procedimientos, concluyendo con un documento tecno-jurídico: el Programa Anual de Auditorías, aprobado por el Auditor Superior y enviado al H. Congreso del Estado.

2. EJECUCIÓN

Se recopila la evidencia de la auditoría, elementos que comprueban la autenticidad de los hechos y la razonabilidad de las determinaciones expresadas, además de permitir evaluar los procedimientos contables, presupuestarios, programáticos o administrativos empleados por las Entidades fiscalizadas y, con ello, obtener elementos técnicos para tener una certeza razonable de las situaciones.

3. ELABORACIÓN DE INFORMES

Contiene el alcance de la revisión de la reunión de confrontación con cada Entidad Fiscalizada, los hechos, actos u omisiones detectados, el detalle de observaciones preliminares, solventadas y finales, así como acciones promovidas, multas y posible daño o perjuicio detectado. El informe se emite y presenta al H. Congreso del Estado.

4. SEGUIMIENTO

Inicia presentando los Informes Individuales entregados al H. Congreso del Estado, donde se emiten acciones preventivas, como recomendaciones y solicitud de aclaraciones, y correctivas, como pliegos de observaciones, promociones del ejercicio de la facultad de comprobación fiscal y la promoción de responsabilidad administrativa y denuncias de hechos; todo con el fin de verificar el impacto de la fiscalización.

4.1. La fase de planeación

El **Programa Anual de Auditorías 2024**, para la fiscalización de la Cuenta Pública del período comprendido del 1 de enero al 31 de diciembre de 2023, fue aprobado por el Auditor Superior, formulado y ejecutado a través de las diversas unidades administrativas a su cargo. El contenido del Programa Anual de Auditorías 2024, contempló en total a **208 entidades a fiscalizar**, entre las cuales se encuentran: **106** municipios, **14** paramunicipales, **8** organismos autónomos (en los que se incluyen a los organismos constitucionales autónomos y organismos autónomos por ley); **2** correspondientes al Poder Judicial y **78** al Poder Ejecutivo (en los que se incluyen a la Administración Pública Centralizada, Órganos Desconcentrados y la Administración Pública Paraestatal).

Se planeó ejecutar un total de **229 auditorías** clasificadas en: **198** de cumplimiento financiero, **11** de desempeño y **20** de inversión pública; proyectando la realización total de **229 Informes Individuales (Tabla 4.1.1)**.

Con base en tres los tipos de auditoría, **198** correspondieron a auditorías de **Cumplimiento Financiero**, orientadas a verificar la correcta aplicación de los recursos públicos y el apego a la normativa vigente, se realizaron **20** auditorías de **Inversión Pública**, enfocadas en evaluar la ejecución y resultados de obras y proyectos financiados con recursos estatales o federales y finalmente, se efectuaron **11** auditorías de **Desempeño**, cuyo propósito fue analizar la eficiencia, eficacia y economía en el uso de los recursos públicos (**Tabla 4.1.2**).

Tabla 4.1.1. Resumen general del número de Entidades fiscalizadas y tipos de auditorías

Clasificación	Número De Entidades Fiscalizadas	Tipo de Auditoría			Total Auditorías
		Cumplimiento Financiero	Inversión Pública	Desempeño	
Poder Legislativo	0				0
Poder Ejecutivo	78	68		11	79
Administración Pública Centralizada	31	25		7	32
Dependencias	17	17			17
Programas Sociales	13	7		7	14
Organismos Públicos	1	1			1
Desconcentrados					
Administración Pública Paraestatal	47	43		4	47
Empresa de Participación Estatal Mayoritaria (E.P.E.M.)	1	1			1
Fideicomisos Públicos (F.P.)	3	3			3
Programas Sociales	1	1			1
Fideicomisos Sin Estructura	1	1			1
Organismos Públicos Descentralizado (O.P.D.)	32	32			32
Programas Sociales	7	3		4	7
Fideicomisos Sin Estructura (Programa Social)	2	2			2
Poder Judicial	2	2			2
Organismos Autónomos	8	8			8
Constitucional					
Fideicomiso Sin Estructura	1	1			1
Organismos	6	6			6
Por Ley					
Organismos	1	1			1
Municipios	106	106	20		126
Paramunicipales	14	14			14
TOTAL	208	198	20	11	229

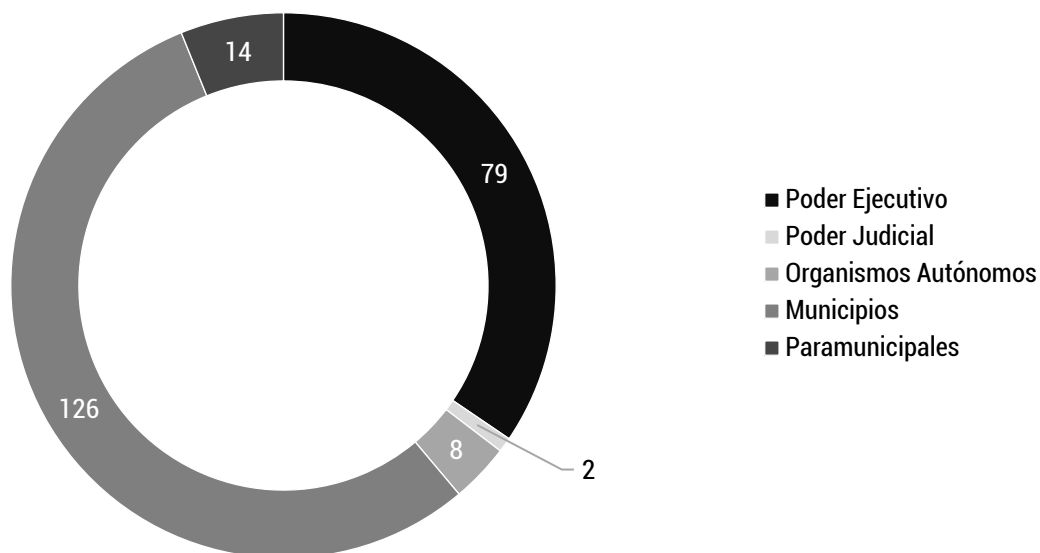
FUENTE: Elaborado por la ASEY.

Tabla 4.1.2. Auditorías realizadas por tipo

Tipo de Auditoría	Número de Auditorías
Cumplimiento Financiero	198
Inversión Pública	20
Desempeño	11
TOTAL	229

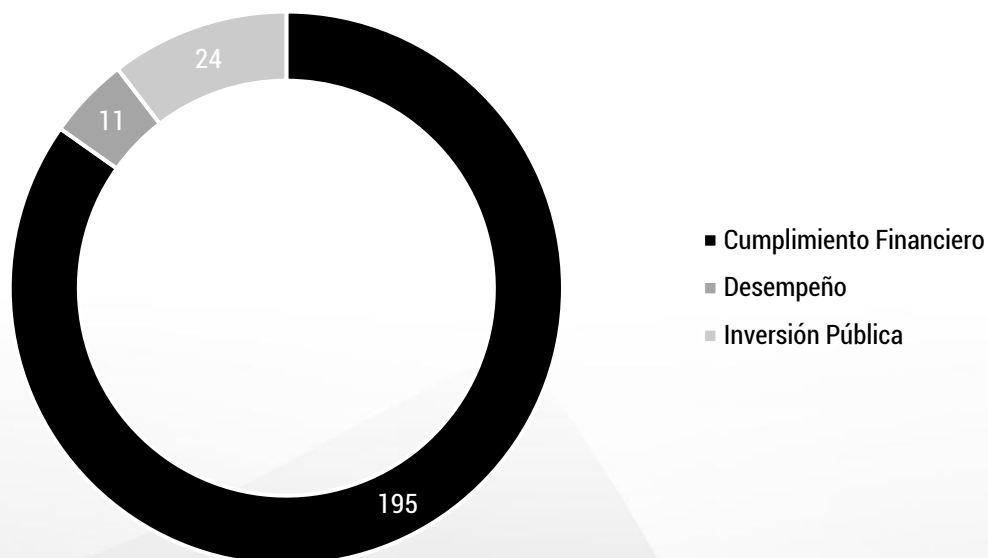
FUENTE: Elaborado por la ASEY.

Gráfica 4.1.1. Resumen general del número de Entidades fiscalizadas y tipos de auditorías



FUENTE: Elaborado por la ASEY.

Gráfica 4.1.2. Auditorías realizadas por tipo



FUENTE: Elaborado por la ASEY.

4.2. La fase de la ejecución

La ejecución inicia con la notificación de las Órdenes de Visita, emitidas por el Auditor Superior, a las Entidades fiscalizadas durante el ejercicio, y concluye el día en que se celebra la reunión de trabajo respecto a las auditorías concluidas con las entidades fiscalizadas.

La fiscalización comprende la evaluación del control interno, la aplicación de pruebas sustantivas, la revisión de registros contables y presupuestales de las operaciones, la recopilación de evidencia suficiente y apropiada, así como, en su caso, visitas, revisiones e inspecciones para respaldar los resultados que se plasmen en el Informe Individual de auditoría.

Una vez concluida la revisión, la ASEY da a conocer a las entidades fiscalizadas el resultado final y las observaciones preliminares de la Cuenta Pública correspondiente, con el objeto de que este aporte en la reunión de trabajo, los elementos documentales que considere adecuados para aclarar las observaciones contenidas en el anexo mencionado y se emita el Informe Individual

4.3. La fase de elaboración de informes

De acuerdo con lo establecido por la Constitución Política del Estado y la Ley de Fiscalización de la Cuenta Pública, ambas del Estado de Yucatán, se realizaron tres entregas de informes individuales al H. Congreso del Estado correspondiente a la Cuenta Pública 2023. El 28 de junio de 2024 se realizó la primera entrega, el 31 de octubre de 2024 la segunda y por último el 20 de febrero de 2025 la tercera junto con el Informe General Ejecutivo del Resultado de la Fiscalización Superior de la Cuenta Pública 2023, con los resultados que fueron plasmados a través de los informes de resultados de las auditorías realizadas a los entes fiscalizados para ese ejercicio.

Las entregas correspondientes a la fiscalización de la Cuenta Pública 2023 son publicadas en la página oficial de la ASEY y **comprenden tres entregas de Informes Individuales**, mismos que pertenecen a cada auditoría ejecutada por este Ente Fiscalizador, reportando una fiscalización de **229** auditorías, obteniendo un alcance total como se indica a continuación:

Tabla 4.3.1. Alcance

ALCANCE	TOTAL	%
Universo	\$ 61,996,789,112.61	100.00%
Población Objetivo	\$ 20,920,822,264.37	29.94%
Muestra Auditada	\$ 14,657,791,733.95	70.06%

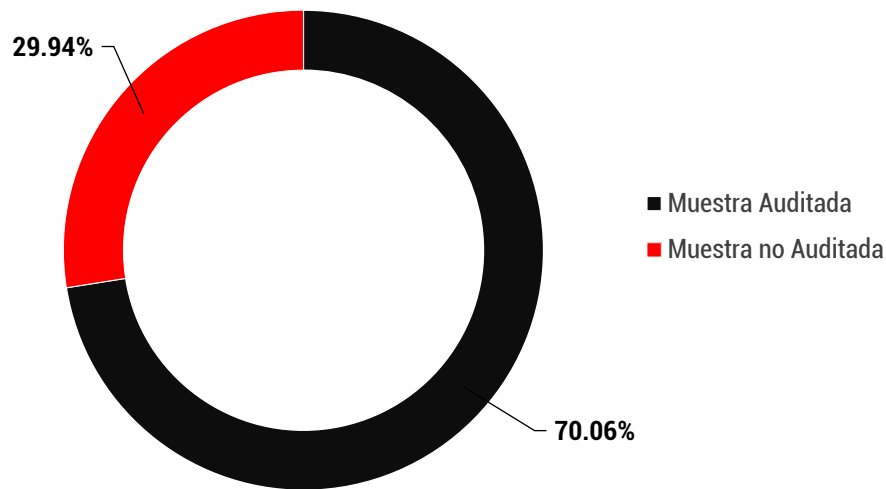
FUENTE: Elaborado por la ASEY.

Tabla 4.3.2. Alcance de la Fiscalización a nivel clasificador de Entidades

Clasificación	Número de Entidades Fiscalizadas	Población Objetivo	Muestra Auditada	% Respecto a la Muestra Auditada
Poder Ejecutivo	79	\$10,731,404,389.07	\$7,586,605,713.13	70.70%
Administración Pública Centralizada	32	\$3,409,758,060.78	\$2,230,300,112.01	65.41%
Dependencias	17	\$2,812,991,589.51	\$1,828,586,150.31	65.01%
Programas Sociales	14	\$459,059,104.91	\$314,247,744.45	68.45%
Organismos Públicos	1	\$137,707,366.36	\$87,466,217.25	63.52%
Desconcentrados	1	\$137,707,366.36	\$87,466,217.25	63.52%
Administración Pública Paraestatal	47	\$7,321,646,328.29	\$5,356,305,601.12	73.16%
Empresa de Participación Estatal Mayoritaria	1	\$25,783,690.09	\$15,470,214.05	60.00%
Fideicomisos Públicos	3	\$153,283,673.92	\$114,136,319.13	74.46%
Programas Sociales	1	\$159,438,269.96	\$100,768,664.15	63.20%
Fideicomisos Sin Estructura	1	\$1,855,200.81	\$1,187,440.58	64.01%
Organismos Públicos Descentralizado	32	\$6,650,227,178.47	\$4,890,118,869.66	73.53%
Programas Sociales	7	\$221,577,534.55	\$157,846,774.37	71.24%
Fideicomisos Sin Estructura	2	\$109,480,780.49	\$76,777,319.18	70.13%
Poder Judicial	2	\$859,611,503.00	\$575,409,825.78	66.94%
Organismos Autónomos	8	\$1,162,885,681.01	\$861,589,158.89	74.09%
Constitucional	7	\$823,712,024.02	\$575,225,123.55	69.83%
Fideicomiso Sin Estructura	1	\$353,819,654.35	\$277,516,027.79	78.43%
Organismos	6	\$469,892,369.67	\$297,709,095.76	63.36%
Por Ley	1	\$339,173,656.99	\$286,364,035.34	84.43%
Organismos	1	\$339,173,656.99	\$286,364,035.34	84.43%
Municipios	126	\$7,542,651,008.87	\$5,145,055,741.43	68.21%
Paramunicipales	14	\$624,269,682.42	\$489,131,294.73	78.35%
TOTAL	229	\$20,920,822,264.37	\$14,657,791,733.95	70.06%

FUENTE: Elaborado por la ASEY.

Gráfica 4.3.1. Porcentaje de la muestra correspondiente a la Cuenta Pública



FUENTE: Elaborado por la ASEY.

Tabla 4.3.3. Alcance de la muestra de la Cuenta Pública 2023

Alcance de la Muestra de la Cuenta Pública 2023				
Muestra Auditada	=	\$ 14,657,791,733.96	=	70.06%
Población Objetivo		\$ 20,920,822,264.37		

FUENTE: Elaborado por la ASEY.

De los resultados de la fiscalización realizada al Fondo de Participaciones y Recursos Propios; al Fondo de Fortalecimientos a los Municipios y al Fondo de Aportaciones para la Infraestructura Social Municipal y de las Demarcaciones Territoriales del Distrito Federal, que fueron entregados al H. Congreso del Estado de Yucatán, publicados en la página oficial de la ASEY y detallados en el segundo párrafo de este apartado, se emitieron en su conjunto un total de **2,114 observaciones preliminares**. En términos globales el monto observado preliminar ascendió a **\$ 871,573,314.11 pesos** (Tabla 4.3.4.), importe observado que representa el **5.95%** del total de la muestra auditada. El detalle individual por auditoría se contiene en cada uno de los Informes Individuales que integran la fiscalización a la Cuenta Pública 2023.

Tabla 4.3.4. Monto de observaciones sobre la muestra auditada

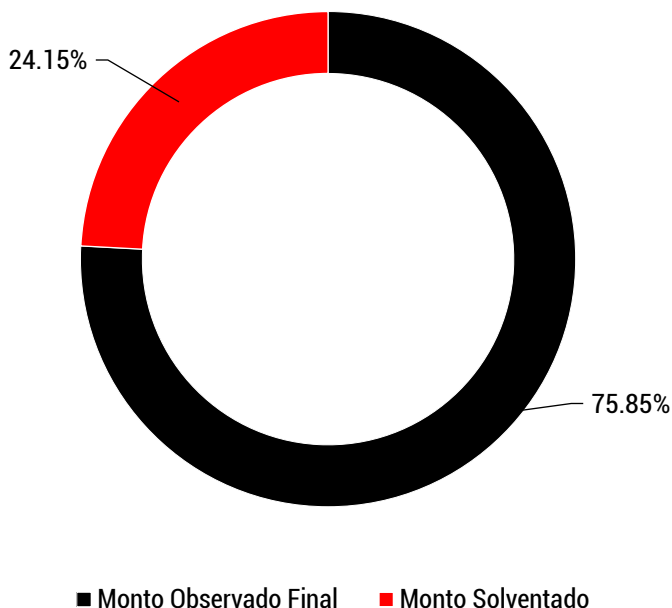
Alcance	Total	Porcentaje del monto observado respecto a la Muestra Auditada
Monto observaciones preliminares	\$ 871,573,314.11	5.95%
Muestra Auditada	\$ 14,657,791,733.96	

FUENTE: Elaborado por la ASEY.

	Monto	Porcentaje respecto al monto de observaciones preliminares
Monto Solventado	\$ 210,469,806.36	24.15%
Monto Observado Final	\$ 661,103,507.75	75.85%

FUENTE: Elaborado por la ASEY.

Gráfica 4.3.2. Porcentaje respecto al monto de observaciones preliminares



FUENTE: Elaborado por la ASEY.

Durante el proceso de fiscalización de la Cuenta Pública 2023, y como lo determina la Ley, las entidades fiscalizadas proporcionaron información y/o documentación adicional para aclarar y solventar las observaciones preliminares. Derivado del análisis y valoración de dicho proceso **324 observaciones fueron solventadas, 628 parcialmente solventadas y 1,162 permanecieron como no solventadas**, lo que suma un total de **1,790 observaciones finales** (Tabla 4.3.5).

Tabla 4.3.5. Observaciones de la Fiscalización a nivel clasificador de Entidades

Clasificación	Observaciones Preliminares	Observaciones Solventadas	Observaciones Parcialmente Solventadas	Observaciones No Solventadas	Observaciones Finales
Poder Ejecutivo	103	27	21	55	76
Administración Pública Centralizada	16	6	1	9	10
Dependencias	3	3	0	0	0
Programas Sociales	13	3	1	9	10
Organismo Público Desconcentrado	0	0	0	0	0
Administración Pública Paraestatal	87	21	20	46	66
Empresa de Participación Estatal Mayoritaria	0	0	0	0	0
Fideicomisos Públicos	11	6	2	3	5
Programas Sociales	0	0	0	0	0
Fideicomisos Sin Estructura	0	0	0	0	0
Organismos Públicos Descentralizado	64	9	16	39	55
Programas Sociales	3	3	0	0	0
Fideicomisos Sin Estructura	9	3	2	4	6
Poder Judicial	5	2	3	0	3
Organismos Autónomos	31	9	10	12	22
Constitucional	12	4	2	6	8
Fideicomiso Sin Estructura	2	2	0	0	0
Organismos	10	2	2	6	8
Por Ley	19	5	8	6	14
Organismos	19	5	8	6	14
Municipios	1,860	242	559	1,059	1,618
Paramunicipales	115	44	35	36	71
TOTAL	2,114	324	628	1,162	1,790

FUENTE: Elaborado por la ASEY.

El número de total de auditorías por tipo de entidades fiscalizadas correspondientes a la Cuenta Pública 2023, se detalla a continuación (Tabla 4.3.6):

Tabla 4.3.6. Número de Auditorías por tipo de Entidades Fiscalizadas

Clasificación	Número de Entidades Fiscalizadas	Número de Auditorías
Poder Ejecutivo	78	79
Administración Pública Centralizada	31	32
Dependencias	17	17
Programas Sociales	13	14
Organismo Público Desconcentrado	1	1
Administración Pública Paraestatal	47	47
Empresa de Participación Estatal Mayoritaria	1	1
Fideicomisos Públicos	3	3
Programas Sociales	1	1
Fideicomisos Sin Estructura	1	1
Organismos Públicos Descentralizado	32	32
Programas Sociales	7	7
Fideicomisos Sin Estructura	2	2
Poder Judicial	2	2
Organismos Autónomos	8	8
Constitucionales	7	7
Por Ley	1	1
Municipios	106	126
Paramunicipales	14	14
TOTAL	208	229

FUENTE: Elaborado por la ASEY.

Tabla 4.3.7. Número de observaciones y monto observado por entidad fiscalizada

Clasificación	Observaciones Preliminares	Monto Observado
Poder Legislativo	0	\$ 00.00
Poder Ejecutivo	103	\$15,167,162.02
Administración Pública Centralizada	16	\$4,373,512.92
Dependencias	3	\$3,801,864.92
Programas Sociales	13	\$0.00
Organismo Público Desconcentrado	0	\$571,648.00
Administración Pública Paraestatal	87	\$10,793,649.10
Empresa de Participación Estatal Mayoritaria	0	\$0.00
Fideicomisos Públicos	11	\$605,631.87
Programas Sociales	0	\$0.00
Fideicomisos Sin Estructura	0	\$0.00
Organismos Públicos Descentralizado	64	\$8,887,850.57
Programas Sociales	3	\$1,300,166.66
Fideicomisos Sin Estructura	9	\$0.00

Clasificación	Observaciones Preliminares	Monto Observado
Poder Judicial	5	\$8,858,489.79
Organismos Autónomos	31	\$94,478,726.81
Constitucionales	12	\$81,061,303.10
Por Ley	19	\$13,417,423.71
Municipios	1,860	\$707,396,465.98
Paramunicipales	115	\$45,672,469.51
TOTAL	2,114	\$871,573,314.11

FUENTE: Elaborado por la ASEY.

4.4. La fase de seguimiento

El **seguimiento** inicia con la presentación de los Informes Individuales entregados al H. Congreso del Estado, en los cuales se emiten las presuntas acciones, las cuales pueden ser **acciones preventivas** como los son: las recomendaciones y la solicitud de aclaraciones; también pueden ser **acciones correctivas** como los son: los pliegos de observaciones, las promociones del ejercicio de la facultad de comprobación fiscal, la promoción de responsabilidad administrativa sancionatoria y las denuncias de hechos; con la finalidad de verificar el impacto de la fiscalización.

Derivado de la fiscalización a la Cuenta Pública 2023 que se informa en el presente documento, se promovieron un total de **1,793** acciones como se presentan a continuación:

Tabla 4.4.1. Acciones derivadas de la fiscalización a la Cuenta Pública 2023

Tipo de Auditoría	Recomendaciones	Promoción de Responsabilidad Administrativa	Promoción del ejercicio de la facultad de comprobación fiscal	Pliego de Observaciones (PO)	Total
Cumplimiento Financiero	0	895	158	617	1,670
Desempeño	16	0	0	0	16
Inversión Pública	0	72	0	35	107
TOTAL	16	967	158	652	1,793

FUENTE: Elaborado por la ASEY.

5. Metodología de la evaluación

La Matriz de Indicadores de Fiscalización (MIF) constituye el instrumento técnico mediante el cual la ASEY organiza, define y evalúa los indicadores que permiten dar seguimiento al desempeño institucional en las fases de planeación, ejecución y resultados de la fiscalización superior.

Una vez concluido el proceso de fiscalización, se inicia la etapa de evaluación de los trabajos realizados para medir el cumplimiento en los procesos y objetivos institucionales.

Los indicadores que se utilizan para realizar la evaluación del proceso de fiscalizadora de la ASEY son de carácter cuantitativo y fueron elaborados con variables que tienen como fuentes de información los insumos generados en los informes de resultados.

Cabe hacer mención que, para la elaboración de este informe, se toma como fuente los indicadores correspondientes al primer trimestre 2025, ya que por disposición de ley la última entrega de los informes individuales se efectúa el 20 de febrero del año siguiente al ejercicio que se fiscaliza, por lo que la fase de ejecución de las auditorías termina en el mes de febrero, razón por la cual el informe que a la presente fecha se reporta deriva de dichos indicadores.

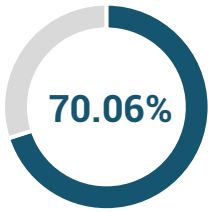
6. Indicadores en materia de fiscalización de la Cuenta Pública 2023

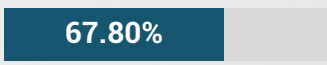

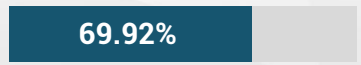
A continuación, se presentan las fichas de los indicadores que integran la Matriz de Indicadores de Fiscalización (MIF), cada una acompañada de los resultados actualizados con corte a la fecha de entrega del Informe General. Estas fichas permiten contar con una visión integral del desempeño institucional, al detallar la definición, método de cálculo, medios de verificación, líneas base y metas de cada indicador. Asimismo, consolidan en un solo apartado la información necesaria para analizar el avance, comportamiento y áreas de oportunidad identificadas durante el ciclo de fiscalización, facilitando la toma de decisiones y el seguimiento puntual de los objetivos estratégicos de la ASEY. De este modo, se garantiza una presentación clara, estructurada y transparente de los componentes que conforman la MIF.

6.1. Evaluación del proceso de Planeación y Programación de la ASEY

6.1.1 INDICADOR DE CUMPLIMIENTO DE LA MUESTRA FISCALIZADA

Descripción		Alcance	
El indicador mide la proporción de la muestra auditada entre el total de la población objetivo		Total de la muestra fiscalizada	
Dimensión	Tipo	Unidad de Medida	Frecuencia de Medición
Eficacia	Estratégico	Porcentaje	Trimestral / Anual
Método de cálculo			
$(\text{Muestra auditada} / \text{Población objetivo}) * 100$			
Medios de verificación			
Informes Individuales correspondientes a las entidades fiscalizadas de la Cuenta Pública 2023			

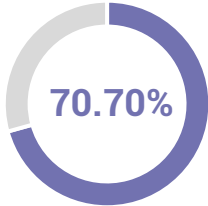
Resultados	
$\frac{14,657,791,733.96}{20,920,822,264.37} * 100$	
<p>Para conocer el nivel de cobertura de la muestra auditada en el ejercicio fiscal revisado, se mide el porcentaje de esta entre la población objetivo, es decir, entre el segmento específico de recursos que la ASEY tiene la facultad de auditar de acuerdo con la legislación aplicable.</p> <p>El alcance de la muestra se determinó en proporción a la población objetivo, dividiendo el monto de la muestra auditada entre el monto de la población objetivo, el resultado se multiplica por 100 para obtener el porcentaje.</p> <p>En total, se auditó una muestra de \$14.65 mil millones, lo que representa un 70.06% de la población objetivo establecida.</p>	

Cobertura por entrega de informes individuales		
1° Entrega	2° Entrega	3° Entrega
		
$(799,955,680.64 / 1,179,937,809.39) * 100\%$	$(5,007,442,576.27 / 7,083,002,164.38) * 100\%$	$(8,850,393,477.046 / 12,657,882,290.6) * 100\%$

6.1.2. Indicadores de cumplimiento de la muestra fiscalizada por tipo de Entidad

6.1.2.1 INDICADOR DE CUMPLIMIENTO DE LA MUESTRA FISCALIZADA AL PODER EJECUTIVO

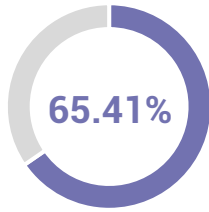
Descripción		Alcance	
El indicador mide la proporción de la muestra auditada entre la población objetivo al Poder Ejecutivo		Total de la muestra fiscalizada al Poder Ejecutivo	
Dimensión	Tipo	Unidad de Medida	Frecuencia de Medición
Eficacia	Estratégico	Porcentaje	Trimestral / Anual
Método de cálculo			
$(\text{Muestra auditada al Poder Ejecutivo} / \text{Población objetivo al Poder Ejecutivo}) * 100$			
Medios de verificación			
Informes Individuales correspondientes a las entidades fiscalizadas de la Cuenta Pública 2023			

Resultados	
$\frac{7,586,605,713.13}{10,731,404,389.07} * 100$	
<p>Para conocer el nivel de cobertura de la muestra auditada correspondiente al Poder Ejecutivo, se mide el porcentaje de esta entre la población objetivo.</p> <p>En la revisión de la Cuenta Pública 2023, la muestra auditada al Poder Ejecutivo fue de \$7.58 mil millones, lo que representa un 70.70% de la población objetivo establecida para este nivel de gobierno.</p>	

El Poder Ejecutivo se subdivide orgánicamente en administración pública centralizada y paraestatal, y estas a su vez cuentan con desagregaciones establecidas en el Código de la Administración Pública de Yucatán y su reglamento. Por ello, la matriz de indicadores de fiscalización contempla la medición del cumplimiento de cada rubro, y desarrolla un indicador para cada uno de ellos.

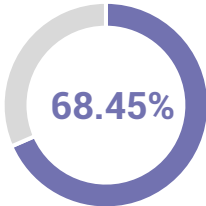
6.1.2.2 INDICADOR DE CUMPLIMIENTO DE LA MUESTRA FISCALIZADA A LA ADMINISTRACIÓN PÚBLICA CENTRALIZADA DEL PODER EJECUTIVO

Descripción		Alcance	
El indicador mide la proporción de la muestra auditada entre la población objetivo de la Administración Pública Centralizada del Poder Ejecutivo		Total de la muestra fiscalizada a la Administración Pública Centralizada del Poder Ejecutivo	
Dimensión	Tipo	Unidad de Medida	Frecuencia de Medición
Eficacia	Estratégico	Porcentaje	Trimestral / Anual
Método de cálculo			
(Muestra auditada a la Administración Pública Centralizada del Poder Ejecutivo / Población objetivo de la administración Pública Centralizada del Poder Ejecutivo) * 100			
Medios de verificación			
Informes Individuales correspondientes a las entidades fiscalizadas de la Cuenta Pública 2023			

Resultados	
$\frac{2,230,300,112}{3,409,758,061} * 100$	
<p>Para conocer el nivel de cobertura de la muestra auditada correspondiente a la Administración Pública Centralizada del Poder Ejecutivo, se mide el porcentaje de esta entre la población objetivo.</p> <p>En la revisión de la Cuenta Pública 2023, la muestra auditada a la Administración Pública Centralizada del Poder Ejecutivo fue de \$2.23 mil millones, lo que representa un 65.41% de la población objetivo establecida para este nivel de gobierno.</p>	

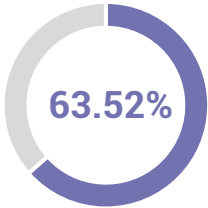
6.1.2.3 INDICADOR DE CUMPLIMIENTO DE LA MUESTRA FISCALIZADA A LOS PROGRAMAS SOCIALES DE LA ADMINISTRACIÓN PÚBLICA CENTRALIZADA DEL PODER EJECUTIVO

Descripción		Alcance	
El indicador mide el cumplimiento de la muestra fiscalizada a los programas sociales de la Administración Pública Centralizada del Poder Ejecutivo		Total de la muestra fiscalizada a los programas sociales de la Administración Pública Centralizada del Poder Ejecutivo	
Dimensión	Tipo	Unidad de Medida	Frecuencia de Medición
Eficacia	Estratégico	Porcentaje	Trimestral / Anual
Método de cálculo			
(Muestra auditada a los programas sociales de la Administración Pública Centralizada del Poder Ejecutivo / Población objetivo de los programas sociales de la Administración Pública Centralizada del Poder Ejecutivo) * 100			
Medios de verificación			
Informes Individuales correspondientes a las entidades fiscalizadas de la Cuenta Pública 2023			

Resultados	
$\frac{314,247,744.50}{459,059,104.90} * 100$	
<p>Para conocer el nivel de cobertura de la muestra auditada correspondiente a los programas sociales de la administración pública centralizada del Poder Ejecutivo, se mide el porcentaje de esta entre la población objetivo.</p> <p>En la revisión de la Cuenta Pública 2023, la muestra auditada a los programas sociales de la Administración Pública Centralizada del Poder Ejecutivo fue de \$314.2 millones, lo que representa un 68.45% de la población objetivo establecida para este nivel de gobierno.</p>	

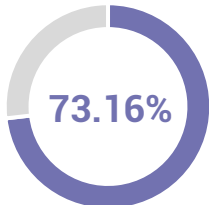
6.1.2.4 INDICADOR DE CUMPLIMIENTO DE LA MUESTRA FISCALIZADA A LOS ORGANISMOS PÚBLICOS DESCONCENTRADOS DEL PODER EJECUTIVO

Descripción		Alcance	
El indicador mide la proporción de la muestra auditada entre la población objetivo de los organismos públicos desconcentrados del Poder Ejecutivo		Total de la muestra fiscalizada a los organismos públicos desconcentrados del Poder Ejecutivo	
Dimensión	Tipo	Unidad de Medida	Frecuencia de Medición
Eficacia	Estratégico	Porcentaje	Trimestral / Anual
Método de cálculo			
(Muestra auditada a los organismos públicos desconcentrados del Poder Ejecutivo / Población objetivo de los organismos públicos desconcentrados del Poder Ejecutivo) * 100			
Medios de verificación			
Informes Individuales correspondientes a las entidades fiscalizadas de la Cuenta Pública 2023			

Resultados	
$\frac{87,466,217.25}{137,707,366.40} * 100$	
<p>Para conocer el nivel de cobertura de la muestra auditada correspondiente a los organismos públicos desconcentrados del Poder Ejecutivo, se mide el porcentaje de esta entre la población objetivo.</p> <p>En la revisión de la Cuenta Pública 2023, la muestra auditada a los organismos públicos desconcentrados del Poder Ejecutivo fue de \$87.4 millones, lo que representa un 63.52% de la población objetivo establecida para este nivel de gobierno.</p>	

6.1.2.5 INDICADOR DE CUMPLIMIENTO DE LA MUESTRA FISCALIZADA A LA ADMINISTRACIÓN PÚBLICA PARAESTATAL DEL PODER EJECUTIVO

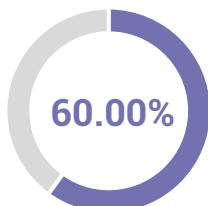
Descripción		Alcance	
El indicador mide la proporción de la muestra auditada entre la población objetivo de la Administración Pública Paraestatal del Poder Ejecutivo		Total de la muestra fiscalizada a la Administración Pública Paraestatal del Poder Ejecutivo	
Dimensión	Tipo	Unidad de Medida	Frecuencia de Medición
Eficacia	Estratégico	Porcentaje	Trimestral / Anual
Método de cálculo			
(Muestra auditada a la Administración Pública Paraestatal del Poder Ejecutivo / Población objetivo de la Administración Pública Paraestatal del Poder Ejecutivo) * 100			
Medios de verificación			
Informes Individuales correspondientes a las entidades fiscalizadas de la Cuenta Pública 2023			

Resultados	
$\frac{5,356,305,601}{7,321,646,328} * 100$	
<p>Para conocer el nivel de cobertura de la muestra auditada correspondiente a la Administración Pública Paraestatal del Poder Ejecutivo, se mide el porcentaje de esta entre la población objetivo.</p> <p>En la revisión de la Cuenta Pública 2023, la muestra auditada a la Administración Pública Paraestatal del Poder Ejecutivo fue de \$5.35 mil millones, lo que representa un 73.16% de la población objetivo establecida para este nivel de gobierno.</p>	

6.1.2.6

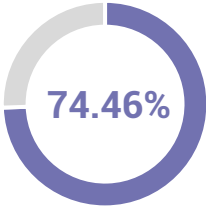
INDICADOR DE CUMPLIMIENTO DE LA MUESTRA FISCALIZADA A LAS EMPRESAS DE PARTICIPACIÓN MAYORITARIA DE LA ADMINISTRACIÓN PÚBLICA PARAESTATAL DEL PODER EJECUTIVO

Descripción		Alcance	
El indicador mide la proporción de la muestra auditada a las empresas de participación mayoritaria de la Administración Pública Paraestatal del Poder Ejecutivo		Total de la muestra fiscalizada a las empresas de participación estatal mayoritaria de la Administración Pública Paraestatal del Poder Ejecutivo	
Dimensión	Tipo	Unidad de Medida	Frecuencia de Medición
Eficacia	Estratégico	Porcentaje	Trimestral / Anual
Método de cálculo			
(Muestra auditada a las empresas de participación estatal mayoritaria de la Administración Pública Paraestatal del Poder Ejecutivo / Población objetivo de las empresas de participación estatal mayoritaria de la Administración Pública Paraestatal del Poder Ejecutivo) * 100			
Medios de verificación			
Informes Individuales correspondientes a las entidades fiscalizadas de la Cuenta Pública 2023			

Resultados	
$\frac{15,470,214.05}{25,783,690.09} * 100$	
<p>Para conocer el nivel de cobertura de la muestra auditada correspondiente a las empresas de participación estatal mayoritaria de la Administración Pública Paraestatal del Poder Ejecutivo, se mide el porcentaje de esta entre la población objetivo.</p> <p>En la revisión de la Cuenta Pública 2023, la muestra auditada a las empresas de participación estatal mayoritaria de la Administración Pública Paraestatal del Poder Ejecutivo fue de \$15.47 millones, lo que representa un 60% de la población objetivo establecida para este nivel de gobierno.</p>	

6.1.2.7 INDICADOR DE CUMPLIMIENTO DE LA MUESTRA FISCALIZADA A LOS FIDEICOMISOS PÚBLICOS DE LA ADMINISTRACIÓN PÚBLICA PARAESTATAL DEL PODER EJECUTIVO

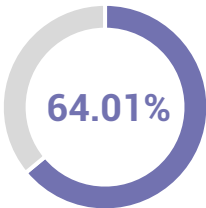
Descripción		Alcance	
El indicador mide la proporción de la muestra auditada entre la población objetivo de los fideicomisos públicos de la Administración Pública Paraestatal del Poder Ejecutivo		Total de la muestra fiscalizada a los fideicomisos públicos de la Administración Pública Paraestatal del Poder Ejecutivo	
Dimensión	Tipo	Unidad de Medida	Frecuencia de Medición
Eficacia	Estratégico	Porcentaje	Trimestral / Anual
Método de cálculo			
(Muestra auditada a los fideicomisos públicos de la Administración Pública Paraestatal del Poder Ejecutivo / Población objetivo de los fideicomisos públicos de la Administración Pública Paraestatal del Poder Ejecutivo) * 100			
Medios de verificación			
Informes Individuales correspondientes a las entidades fiscalizadas de la Cuenta Pública 2023			

Resultados	
$\frac{114,136,319.1}{153,283,673.9} * 100$	
<p>Para conocer el nivel de cobertura de la muestra auditada correspondiente a los fideicomisos públicos de la Administración Pública Paraestatal del Poder Ejecutivo, se mide el porcentaje de esta entre la población objetivo.</p> <p>En la revisión de la Cuenta Pública 2023, la muestra auditada a los fideicomisos públicos de la Administración Pública Paraestatal del Poder Ejecutivo fue de \$114.1 millones, lo que representa un 74.46% de la población objetivo establecida para este nivel de gobierno.</p>	

6.1.2.8

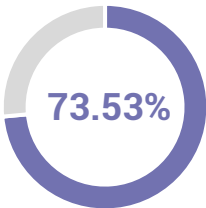
INDICADOR DE CUMPLIMIENTO DE LA MUESTRA FISCALIZADA A LOS PROGRAMAS SOCIALES DE LOS FIDEICOMISOS PÚBLICOS DE LA ADMINISTRACIÓN PÚBLICA PARAESTATAL DEL PODER EJECUTIVO

Descripción		Alcance	
El indicador mide la proporción de la muestra fiscalizada a los programas sociales de los fideicomisos públicos de la Administración Pública Paraestatal del Poder Ejecutivo		Total de la muestra fiscalizada a los programas sociales de los fideicomisos públicos de la Administración Pública Paraestatal del Poder Ejecutivo	
Dimensión	Tipo	Unidad de Medida	Frecuencia de Medición
Eficacia	Estratégico	Porcentaje	Trimestral / Anual
Método de cálculo			
(Muestra auditada a los programas sociales de los fideicomisos públicos de la Administración Pública Paraestatal del Poder Ejecutivo / Población objetivo de los programas sociales de los fideicomisos públicos de la Administración Pública Paraestatal del Poder Ejecutivo) * 100			
Medios de verificación			
Informes Individuales correspondientes a las entidades fiscalizadas de la Cuenta Pública 2023			

Resultados	
$\frac{1,187,440.58}{1,855,200.81} * 100$	
<p>Para conocer el nivel de cobertura de la muestra auditada correspondiente a los programas sociales de los fideicomisos públicos de la Administración Pública Paraestatal del Poder Ejecutivo, se mide el porcentaje de esta entre la población objetivo.</p> <p>En la revisión de la Cuenta Pública 2023, la muestra auditada a los programas sociales de los fideicomisos públicos de la Administración Pública Paraestatal del Poder Ejecutivo fue de \$1.18 millones, lo que representa un 64.01% de la población objetivo establecida para este nivel de gobierno.</p>	

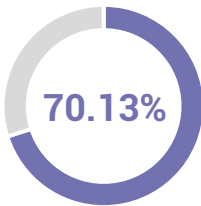
6.1.2.9 INDICADOR DE CUMPLIMIENTO DE LA MUESTRA FISCALIZADA A LOS ORGANISMOS PÚBLICOS DESCENTRALIZADOS DE LA ADMINISTRACIÓN PÚBLICA PARAESTATAL DEL PODER EJECUTIVO


Descripción		Alcance	
El indicador mide la proporción de la muestra auditada entre la población objetivo de los organismos públicos descentralizados de la Administración Pública Paraestatal del Poder Ejecutivo		Total de la muestra fiscalizada a los organismos públicos descentralizados de la Administración Pública Paraestatal del Poder Ejecutivo	
Dimensión	Tipo	Unidad de Medida	Frecuencia de Medición
Eficacia	Estratégico	Porcentaje	Trimestral / Anual
Método de cálculo			
(Muestra auditada a los organismos públicos descentralizados de la Administración Pública Paraestatal del Poder Ejecutivo / Población objetivo de los organismos públicos descentralizados de la Administración Pública Paraestatal del Poder Ejecutivo) * 100			
Medios de verificación			
Informes Individuales correspondientes a las entidades fiscalizadas de la Cuenta Pública 2023			

Resultados	
$\frac{4,890,118,870}{6,650,227,178} * 100$	
<p>Para conocer el nivel de cobertura de la muestra auditada correspondiente a los organismos públicos descentralizados de la Administración Pública Paraestatal del Poder Ejecutivo, se mide el porcentaje de esta entre la población objetivo.</p> <p>En la revisión de la Cuenta Pública 2023, la muestra auditada a los organismos públicos descentralizados de la Administración Pública Paraestatal del Poder Ejecutivo fue de \$4.89 millones, lo que representa un 73.53% de la población objetivo establecida para este nivel de gobierno.</p>	

6.1.2.10 INDICADOR DE CUMPLIMIENTO DE LA MUESTRA FISCALIZADA A LOS PROGRAMAS SOCIALES DE LOS ORGANISMOS PÚBLICOS DESCENTRALIZADOS DE LA ADMINISTRACIÓN PÚBLICA PARAESTATAL DEL PODER EJECUTIVO

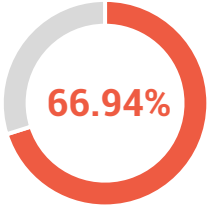
Descripción		Alcance	
El indicador mide la proporción de la muestra fiscalizada a los programas sociales de organismos públicos descentralizados de la Administración Pública Paraestatal del Poder Ejecutivo		Total de la muestra fiscalizada a los programas sociales de los organismos públicos descentralizados de la Administración Pública Paraestatal del Poder Ejecutivo	
Dimensión	Tipo	Unidad de Medida	Frecuencia de Medición
Eficacia	Estratégico	Porcentaje	Trimestral / Anual
Método de cálculo			
(Muestra auditada a los programas sociales de los organismos públicos descentralizados de la Administración Pública Paraestatal del Poder Ejecutivo / Población objetivo de los programas sociales de los organismos públicos descentralizados de la Administración Pública Paraestatal del Poder Ejecutivo) * 100			
Medios de verificación			
Informes Individuales correspondientes a las entidades fiscalizadas de la Cuenta Pública 2023			

Resultados	
$\frac{76,777,319.18}{109,480,780.49} * 100$	
<p>Para conocer el nivel de cobertura de la muestra auditada correspondiente a los organismos públicos descentralizados de la Administración Pública Paraestatal del Poder Ejecutivo, se mide el porcentaje de esta entre la población objetivo.</p> <p>En la revisión de la Cuenta Pública 2023, la muestra a los programas sociales de los organismos públicos descentralizados de la Administración Pública Paraestatal del Poder Ejecutivo fue de \$76.77 millones, lo que representa un 70.13% de la población objetivo establecida para este nivel de gobierno.</p>	

De manera complementaria, se reporta la muestra auditada correspondiente a los fideicomisos sin estructura de los organismos públicos descentralizados de la Administración Pública Paraestatal del Poder Ejecutivo, de acuerdo con el Programa Anual de Auditoría 2024.	
$\frac{157,846,774.37}{221,577,534.55} * 100$	

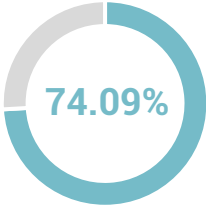
6.1.2.11 INDICADOR DE CUMPLIMIENTO DE LA MUESTRA FISCALIZADA AL PODER JUDICIAL

Descripción		Alcance	
El indicador mide la proporción de la muestra auditada entre la población objetivo del Poder Judicial		Total de la muestra fiscalizada al Poder Judicial	
Dimensión	Tipo	Unidad de Medida	Frecuencia de Medición
Eficacia	Estratégico	Porcentaje	Trimestral / Anual
Método de cálculo			
(Muestra auditada al Poder Judicial / Población objetivo del Poder Judicial) * 100			
Medios de verificación			
Informes Individuales correspondientes a las entidades fiscalizadas de la Cuenta Pública 2023			

Resultados	
$\frac{575,409,825.80}{859,611,503} * 100$	
<p>Para conocer el nivel de cobertura de la muestra auditada correspondiente al Poder Judicial se mide el porcentaje de esta entre la población objetivo.</p> <p>En la revisión de la Cuenta Pública 2023, la muestra auditada al Poder Judicial fue de \$575.49 millones, lo que representa un 66.94% de la población objetivo establecida para este ámbito de gobierno.</p>	

6.1.2.12 INDICADOR DE CUMPLIMIENTO DE LA MUESTRA FISCALIZADA A LOS ORGANISMOS AUTÓNOMOS

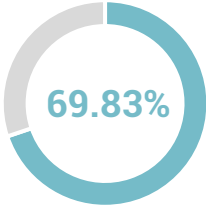
Descripción		Alcance	
El indicador mide la proporción de la muestra auditada entre la población objetivo de los organismos autónomos		Total de la muestra fiscalizada a los organismos autónomos	
Dimensión	Tipo	Unidad de Medida	Frecuencia de Medición
Eficacia	Estratégico	Porcentaje	Trimestral / Anual
Método de cálculo			
(Muestra auditada a los organismos autónomos / Población objetivo de los organismos autónomos) * 100			
Medios de verificación			
Informes Individuales correspondientes a las entidades fiscalizadas de la Cuenta Pública 2023			

Resultados	
$\frac{861,589,158.90}{1,162,885,681} * 100$	
<p>Para conocer el nivel de cobertura de la muestra auditada correspondiente a los Organismos Autónomos se mide el porcentaje de esta entre la población objetivo.</p> <p>En la revisión de la Cuenta Pública 2023, la muestra auditada a los organismos autónomos fue de \$861.58 millones, lo que representa un 74.09% de la población objetivo establecida para este ámbito de gobierno.</p>	

Dentro de los organismos autónomos podemos reconocer dos perfiles jurídicos: aquellos que cuentan con autonomía constitucional y los que poseen autonomía por ley. Para distinguir el alcance de la auditoría de manera más detallada, se generaron dos indicadores para cada tipo de organismo.

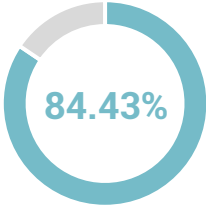
6.1.2.13 INDICADOR DE CUMPLIMIENTO DE LA MUESTRA FISCALIZADA A LOS ORGANISMOS AUTÓNOMOS CONSTITUCIONALES

Descripción		Alcance	
El indicador mide la proporción de la muestra auditada entre la población objetivo de los organismos autónomos constitucionales		Total de la muestra fiscalizada a los organismos autónomos constitucionales	
Dimensión	Tipo	Unidad de Medida	Frecuencia de Medición
Eficacia	Estratégico	Porcentaje	Trimestral / Anual
Método de cálculo			
(Muestra auditada a los organismos autónomos constitucionales / Población objetivo de los organismos autónomos constitucionales) * 100			
Medios de verificación			
Informes Individuales correspondientes a las entidades fiscalizadas de la Cuenta Pública 2023			

Resultados	
$\frac{575,225,123.60}{823,712,024} * 100$	
<p>Para conocer el nivel de cobertura de la muestra auditada correspondiente a los organismos autónomos constitucionales, se mide el porcentaje de esta entre la población objetivo.</p> <p>En la revisión de la Cuenta Pública 2023, la muestra auditada a los organismos autónomos constitucionales fue de \$575.22 millones, lo que representa un 69.83% de la población objetivo establecida para estos organismos.</p>	

6.1.2.14 INDICADOR DE CUMPLIMIENTO DE LA MUESTRA FISCALIZADA AL ORGANISMO AUTÓNOMO POR LEY

Descripción		Alcance	
El indicador mide la proporción de la muestra auditada entre la población objetivo de los organismos autónomos por ley		Total de la muestra fiscalizada a los organismos autónomos por ley	
Dimensión	Tipo	Unidad de Medida	Frecuencia de Medición
Eficacia	Estratégico	Porcentaje	Trimestral / Anual
Método de cálculo			
(Muestra auditada a los organismos autónomos por ley / Población objetivo de los organismos autónomos por ley) * 100			
Medios de verificación			
Informes Individuales correspondientes a las entidades fiscalizadas de la Cuenta Pública 2023			

Resultados	
$\frac{286,364,035.3}{339,173,657} * 100$	
<p>Para conocer el nivel de cobertura de la muestra auditada correspondiente a los organismos autónomos por ley, se mide el porcentaje de esta entre la población objetivo.</p> <p>En la revisión de la Cuenta Pública 2023, la muestra auditada a los organismos autónomos fue de \$286.36 millones, lo que representa un 84.43% de la población objetivo establecida para estos organismos.</p>	

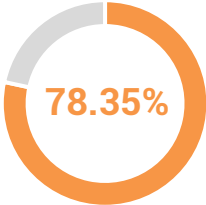
6.1.2.15 INDICADOR DE CUMPLIMIENTO DE LA MUESTRA FISCALIZADA A LOS MUNICIPIOS

Descripción		Alcance	
El indicador mide la proporción de la muestra auditada entre la población objetivo a los municipios		Total de la muestra fiscalizada a los municipios	
Dimensión	Tipo	Unidad de Medida	Frecuencia de Medición
Eficacia	Estratégico	Porcentaje	Trimestral / Anual
Método de cálculo			
$(\text{Muestra auditada a los municipios} / \text{Población objetivo de los municipios}) * 100$			
Medios de verificación			
Informes Individuales correspondientes a las entidades fiscalizadas de la Cuenta Pública 2023			

Resultados	
$\frac{5,145,055,741}{7,542,651,009} * 100$	 <p>68.21%</p>
<p>Para conocer el nivel de cobertura de la muestra auditada correspondiente a los municipios, se mide el porcentaje de esta entre la población objetivo.</p> <p>En la revisión de la Cuenta Pública 2023 la muestra auditada a los municipios fue de \$5.14 mil millones, lo que representa un 68.21% de la población objetivo establecida para estos organismos.</p>	

6.1.2.16 INDICADOR DE CUMPLIMIENTO DE LA MUESTRA FISCALIZADA A LAS ENTIDADES PARAMUNICIPALES

Descripción		Alcance	
El indicador mide la proporción de la muestra auditada entre la población objetivo a las entidades paramunicipales		Total de la muestra fiscalizada a las entidades paramunicipales	
Dimensión	Tipo	Unidad de Medida	Frecuencia de Medición
Eficacia	Estratégico	Porcentaje	Trimestral / Anual
Método de cálculo			
$\left(\frac{\text{Muestra auditada a las entidades paramunicipales}}{\text{Población objetivo a las entidades paramunicipales}} \right) * 100$			
Medios de verificación			
Informes Individuales correspondientes a las entidades fiscalizadas de la Cuenta Pública 2023			


Resultados	
$\frac{489,131,294.73}{624,269,682.42} * 100$	 <p>78.35%</p>
<p>Para conocer el nivel de cobertura de la muestra auditada correspondiente a las entidades paramunicipales, se mide el porcentaje de esta entre la población objetivo.</p> <p>En la revisión de la Cuenta Pública 2023 la muestra auditada a las entidades paramunicipales fue de \$489.13 millones, lo que representa un 78.35% de la población objetivo establecida para estos organismos.</p>	

6.2. Evaluación del proceso del Desarrollo de Auditorías realizadas por la ASEY para la fiscalización de la Cuenta Pública 2023

6.2.1

INDICADOR DE CUMPLIMIENTO DEL PROGRAMA ANUAL DE AUDITORÍAS 2024 DE LA ASEY PARA LA FISCALIZACIÓN DE LA CUENTA PÚBLICA 2023

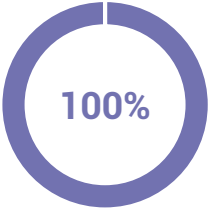
Descripción		Alcance	
El indicador mide el cumplimiento de las auditorías realizadas entre el total de las auditorías programadas		Total de auditorías realizadas	
Dimensión	Tipo	Unidad de Medida	Frecuencia de Medición
Eficacia	Estratégico	Porcentaje	Trimestral / Anual
Método de cálculo			
(Número de auditorías realizadas / Número de auditorías programadas) * 100			
Medios de verificación			
Programa Anual de Auditorías, así como cada uno de los Informes Individuales correspondientes a las entidades fiscalizadas de la Cuenta Pública 2023.			

Resultados	
$\frac{229}{229} * 100$	
<p>Este indicador mide el grado de cumplimiento del Programa Anual de Auditorías de la ASEY, en lo relativo a la fiscalización de la Cuenta Pública de las auditorías. Se calcula como el porcentaje de auditorías realizadas en relación con las programadas, y permite conocer el nivel de avance en la ejecución del programa institucional.</p> <p>Su análisis muestra la eficacia operativa de la ASEY en el desarrollo de su función fiscalizadora y facilita la identificación de posibles desviaciones o rezagos en la planeación.</p> <p>En la revisión de la Cuenta Pública 2023, se cumplió con el 100% de las auditorías programadas.</p>	

6.2.2. Indicadores de cumplimiento del PAA 2024 de la ASEY por tipo de auditoría y por Entidades fiscalizadas

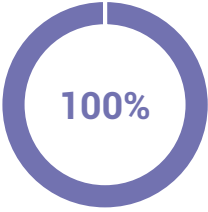
6.2.2.1 INDICADOR DE CUMPLIMIENTO DEL PROGRAMA ANUAL DE AUDITORÍAS 2024 DE LA ASEY PARA LA FISCALIZACIÓN DE LA CUENTA PÚBLICA 2023 DE LAS AUDITORIAS DE CUMPLIMIENTO FINANCIERO

Descripción		Alcance	
El indicador mide el cumplimiento de las auditorías realizadas entre el total de las auditorías programadas de las auditorías de cumplimiento financiero		Total de auditorías de cumplimiento financiero realizadas	
Dimensión	Tipo	Unidad de Medida	Frecuencia de Medición
Eficacia	Estratégico	Porcentaje	Trimestral / Anual
Método de cálculo			
(Número de auditorías realizadas de cumplimiento financiero / Número de auditorías programadas de cumplimiento financiero) * 100			
Medios de verificación			
Programa Anual de Auditorías 2024, así como cada uno de los Informes Individuales correspondientes a las entidades fiscalizadas de la Cuenta Pública 2023			

Resultados	
$\frac{198}{198} * 100$	
<p>Este indicador mide el grado de cumplimiento del Programa Anual de Auditorías de la ASEY respecto a la fiscalización de la Cuenta Pública de las auditorías de cumplimiento financiero. Se calcula como el porcentaje de auditorías realizadas de cumplimiento financiero en relación con las auditorías programadas, permitiendo conocer el nivel de avance en la ejecución del programa institucional.</p> <p>Su análisis muestra la eficacia operativa, en materia de cumplimiento financiero, de la ASEY en el desarrollo de su función fiscalizadora y facilita la identificación de posibles desviaciones o rezagos en la planeación.</p> <p>En la revisión de la Cuenta Pública 2023, se cumplió con el 100% de las auditorías programadas de cumplimiento financiero.</p>	

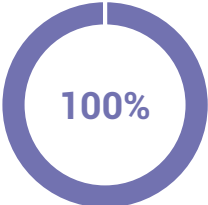
6.2.2.2 INDICADOR DEL CUMPLIMIENTO DEL PROGRAMA ANUAL DE AUDITORÍAS 2024 DE LA ASEY PARA LA FISCALIZACIÓN DE LA CUENTA PÚBLICA 2023 DE LAS AUDITORÍAS DE DESEMPEÑO

Descripción		Alcance	
El indicador mide el cumplimiento de las auditorías realizadas entre el total de las auditorías programadas de las auditorías de desempeño		Total de auditorías de desempeño realizadas	
Dimensión	Tipo	Unidad de Medida	Frecuencia de Medición
Eficacia	Estratégico	Porcentaje	Trimestral / Anual
Método de cálculo			
$(\text{Número de auditorías realizadas de desempeño} / \text{Número de auditorías programadas de desempeño}) * 100$			
Medios de verificación			
Programa Anual de Auditorías 2024, así como cada uno de los Informes Individuales correspondientes a las entidades fiscalizadas de la Cuenta Pública 2023			

Resultados	
$\frac{11}{11} * 100$	
<p>Este indicador mide el grado de cumplimiento del Programa Anual de Auditorías de la ASEY respecto a la fiscalización de la Cuenta Pública de las auditorías de desempeño. Se calcula como el porcentaje de auditorías realizadas de desempeño en relación con las auditorías programadas, permitiendo conocer el nivel de avance en la ejecución del programa institucional.</p> <p>Su análisis muestra la eficacia operativa y el desempeño de la ASEY y el desempeño en el desarrollo de su función fiscalizadora, facilitando la identificación de posibles desviaciones o rezagos en la planeación.</p> <p>En la revisión de la Cuenta Pública 2023, se cumplió con el 100% de las auditorías programadas de desempeño.</p>	

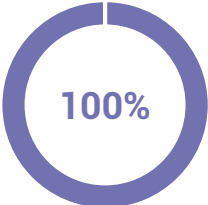
6.2.2.3 INDICADOR DE CUMPLIMIENTO DEL PROGRAMA ANUAL DE AUDITORÍAS 2024 DE LA ASEY PARA LA FISCALIZACIÓN DE LA CUENTA PÚBLICA 2023 DE LAS AUDITORÍAS DE INVERSIÓN PÚBLICA

Descripción		Alcance	
El indicador mide el cumplimiento de las auditorías realizadas entre el total de las auditorías programadas de las auditorías de Inversión Pública		Total de auditorías de Inversión Pública realizadas	
Dimensión	Tipo	Unidad de Medida	Frecuencia de Medición
Eficacia	Estratégico	Porcentaje	Trimestral / Anual
Método de cálculo			
(Número de auditorías realizadas de Inversión Pública / Número de auditorías programadas de Inversión Pública) * 100			
Medios de verificación			
Programa Anual de Auditorías 2024, así como cada uno de los Informes Individuales correspondientes a las entidades fiscalizadas de la Cuenta Pública 2023			

Resultados	
$\frac{20}{20} * 100$	
<p>Este indicador mide el grado de cumplimiento del Programa Anual de Auditorías de la ASEY respecto a la fiscalización de la Cuenta Pública de las auditorías de Inversión Pública. Se calcula como el porcentaje de auditorías realizadas de Inversión Pública en relación con las auditorías programadas, permitiendo conocer el nivel de avance en la ejecución del programa institucional.</p> <p>Su análisis muestra la eficacia operativa de la ASEY en las auditorías de Inversión Pública, facilitando la identificación de posibles desviaciones o rezagos en la planeación.</p> <p>En la revisión de la Cuenta Pública 2023, se cumplió con el 100% de las auditorías programadas de Inversión Pública.</p>	

6.2.2.4 INDICADOR DE CUMPLIMIENTO DEL PROGRAMA ANUAL DE AUDITORÍAS 2024 DE LA ASEY PARA LA FISCALIZACIÓN DE LA CUENTA PÚBLICA 2023 A LOS PODERES

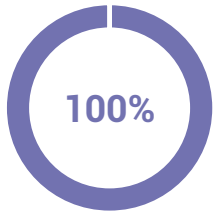
Descripción		Alcance	
El indicador mide el cumplimiento de las auditorías realizadas entre el total de las auditorías programadas a los Poderes		Total de auditorías realizadas a los Poderes	
Dimensión	Tipo	Unidad de Medida	Frecuencia de Medición
Eficacia	Estratégico	Porcentaje	Trimestral / Anual
Método de cálculo			
(Número de auditorías realizadas a los Poderes / Número de auditorías programadas a los Poderes) * 100			
Medios de verificación			
Programa Anual de Auditorías 2024, así como cada uno de los Informes Individuales correspondientes a las entidades fiscalizadas de la Cuenta Pública 2023			

Resultados	
$\frac{81}{81} * 100$	
<p>Este indicador mide el grado de cumplimiento del Programa Anual de Auditorías de la ASEY respecto a la fiscalización de la Cuenta Pública de las auditorías a los Poderes. Se calcula como el porcentaje de auditorías realizadas a los Poderes en relación con las auditorías programadas, permitiendo conocer el nivel de avance en la ejecución del programa institucional.</p> <p>Su análisis muestra la eficacia operativa de la ASEY a los Poderes en el desarrollo de su función fiscalizadora, facilitando la identificación de posibles desviaciones o rezagos en la planeación.</p> <p>En la revisión de la Cuenta Pública 2023, se cumplió con el 100% de las auditorías programadas a los Poderes.</p>	

6.2.2.5

INDICADOR DE CUMPLIMIENTO DEL PROGRAMA ANUAL DE AUDITORÍAS 2024 DE LA ASEY PARA LA FISCALIZACIÓN DE LA CUENTA PÚBLICA 2023 DE LAS AUDITORÍAS DE CUMPLIMIENTO FINANCIERO A LOS PODERES

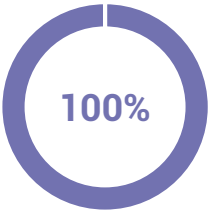
Descripción		Alcance	
El indicador mide el cumplimiento de las auditorías de cumplimiento financiero realizadas entre el total de las auditorías de cumplimiento financiero programadas de las entidades a los Poderes		Total de auditorías de cumplimiento financiero realizadas a las entidades a los Poderes	
Dimensión	Tipo	Unidad de Medida	Frecuencia de Medición
Eficacia	Estratégico	Porcentaje	Trimestral / Anual
Método de cálculo			
(Número de auditorías realizadas de cumplimiento financiero a las entidades a los Poderes / Número de auditorías programadas de cumplimiento financiero a las entidades a los Poderes) * 100			
Medios de verificación			
Programa Anual de Auditorías 2024, así como cada uno de los Informes Individuales correspondientes a las entidades fiscalizadas de la Cuenta Pública 2023			

Resultados	
$\frac{70}{70} * 100$	
<p>Este indicador mide el grado de cumplimiento del Programa Anual de Auditorías de la ASEY respecto a la fiscalización de la Cuenta Pública de las auditorías de cumplimiento financiero a los Poderes. Se calcula como el porcentaje de auditorías realizadas de cumplimiento financiero a las entidades a los Poderes en relación con las auditorías programadas, permitiendo conocer en los Poderes el nivel de avance en la ejecución del programa institucional.</p> <p>Su análisis muestra la eficacia operativa, en materia de cumplimiento financiero, de la ASEY a los Poderes en el desarrollo de su función fiscalizadora y facilita la identificación de posibles desviaciones o rezagos en la planeación.</p> <p>En la revisión de la Cuenta Pública 2023, se cumplió con el 100% de las auditorías programadas de cumplimiento financiero a los Poderes.</p>	

6.2.2.6

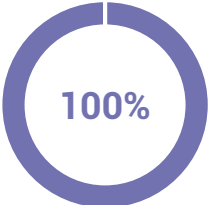
INDICADOR DE CUMPLIMIENTO DEL PROGRAMA ANUAL DE AUDITORÍAS 2024 DE LA ASEY PARA LA FISCALIZACIÓN DE LA CUENTA PÚBLICA 2023 DE LAS AUDITORIAS DE DESEMPEÑO A LOS PODERES

Descripción		Alcance	
El indicador mide el cumplimiento de las auditorías de desempeño realizadas entre el total de las auditorías de desempeño programadas de las entidades a los Poderes		Total de auditorías de desempeño realizadas a las entidades a los Poderes	
Dimensión	Tipo	Unidad de Medida	Frecuencia de Medición
Eficacia	Estratégico	Porcentaje	Trimestral / Anual
Método de cálculo			
(Número de auditorías realizadas de desempeño a las entidades a los Poderes / Número de auditorías programadas de desempeño a las entidades a los Poderes) * 100			
Medios de verificación			
Programa Anual de Auditorías, así como cada uno de los Informes Individuales correspondientes a las entidades fiscalizadas de la cuenta pública 2023			

Resultados	
$\frac{11}{11} * 100$	
<p>Este indicador mide el grado de cumplimiento del Programa Anual de Auditorías de la ASEY respecto a la fiscalización de la Cuenta Pública de las auditorías de desempeño a los Poderes. Se calcula como el porcentaje de auditorías realizadas de desempeño en relación con las auditorías programadas, permitiendo conocer el nivel de avance en la ejecución del programa institucional</p> <p>Su análisis muestra la eficacia operativa de la ASEY y el desempeño a los Poderes en el desarrollo de su función fiscalizadora, facilitando la identificación de posibles desviaciones o rezagos en la planeación.</p> <p>En la revisión de la Cuenta Pública 2023, se cumplió con el 100% de las auditorías programadas de desempeño a los Poderes.</p>	

6.2.2.7 INDICADOR DE CUMPLIMIENTO DEL PROGRAMA ANUAL DE AUDITORÍAS 2024 DE LA ASEY PARA LA FISCALIZACIÓN DE LA CUENTA PÚBLICA 2023 DE LOS ORGANISMOS AUTÓNOMOS

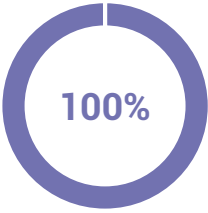
Descripción		Alcance	
El indicador mide el cumplimiento de las auditorías realizadas entre el total de las auditorías programadas de los organismos autónomos		Total de auditorías realizadas a los organismos autónomos	
Dimensión	Tipo	Unidad de Medida	Frecuencia de Medición
Eficacia	Estratégico	Porcentaje	Trimestral / Anual
Método de cálculo			
(Número de auditorías realizadas de los organismos autónomos / Número de auditorías programadas de los organismos autónomos) * 100			
Medios de verificación			
Programa Anual de Auditorías 2024, así como cada uno de los Informes Individuales correspondientes a las entidades fiscalizadas de la Cuenta Pública 2023			

Resultados	
$\frac{8}{8} * 100$	
<p>Este indicador mide el grado de cumplimiento del Programa Anual de Auditorías de la ASEY respecto a la fiscalización de la Cuenta Pública de las auditorías de los organismos autónomos. Se calcula como el porcentaje de auditorías realizadas de los organismos autónomos en relación con las auditorías programadas, permitiendo conocer el nivel de avance en la ejecución del programa institucional.</p> <p>Su análisis muestra la eficacia operativa de la ASEY en los organismos autónomos en el desarrollo de su función fiscalizadora, facilitando la identificación de posibles desviaciones o rezagos en la planeación.</p> <p>En la revisión de la Cuenta Pública 2023, se cumplió con el 100% de las auditorías programadas de los organismos autónomos.</p>	

6.2.2.8

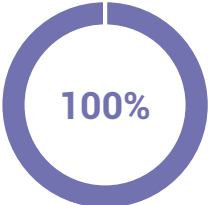
INDICADOR DE CUMPLIMIENTO DEL PROGRAMA ANUAL DE AUDITORÍAS 2024 DE LA ASEY PARA LA FISCALIZACIÓN DE LA CUENTA PÚBLICA 2023 DE LOS ORGANISMOS AUTÓNOMOS CONSTITUCIONALES

Descripción		Alcance	
El indicador mide el cumplimiento de las auditorías realizadas entre el total de las auditorías programadas de los organismos autónomos constitucionales		Total de auditorías realizadas a los organismos autónomos constitucionales	
Dimensión	Tipo	Unidad de Medida	Frecuencia de Medición
Eficacia	Estratégico	Porcentaje	Trimestral / Anual
Método de cálculo			
(Número de auditorías realizadas de los organismos autónomos constitucionales / Número de auditorías programadas de los organismos autónomos constitucionales) * 100			
Medios de verificación			
Programa Anual de Auditorías 2024, así como cada uno de los Informes Individuales correspondientes a las entidades fiscalizadas de la Cuenta Pública 2023.			

Resultados	
$\frac{7}{7} * 100$	
<p>Este indicador mide el grado de cumplimiento del Programa Anual de Auditorías de la ASEY respecto a la fiscalización de la Cuenta Pública de las auditorías de los organismos autónomos constitucionales. Se calcula como el porcentaje de auditorías de los organismos autónomos constitucionales realizadas en relación con las auditorías programadas, permitiendo conocer el nivel de avance en la ejecución del programa institucional.</p> <p>Su análisis muestra la eficacia operativa de la ASEY en los organismos autónomos constitucionales en el desarrollo de su función fiscalizadora, facilitando la identificación de posibles desviaciones o rezagos en la planeación.</p> <p>En la revisión de la Cuenta Pública 2023, se cumplió con el 100% de las auditorías programadas de los organismos autónomos constitucionales.</p>	

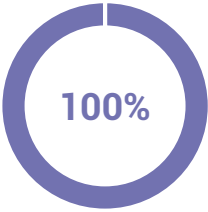
6.2.2.9 INDICADOR DE CUMPLIMIENTO DEL PROGRAMA ANUAL DE AUDITORÍAS 2024 DE LA ASEY PARA LA FISCALIZACIÓN DE LA CUENTA PÚBLICA 2023 DE LOS ORGANISMOS AUTÓNOMOS POR LEY

Descripción		Alcance	
El indicador mide el cumplimiento de las auditorías realizadas entre el total de las auditorías programadas de los organismos autónomos por Ley		Total de auditorías realizadas a los organismos autónomos por Ley	
Dimensión	Tipo	Unidad de Medida	Frecuencia de Medición
Eficacia	Estratégico	Porcentaje	Trimestral / Anual
Método de cálculo			
(Número de auditorías realizadas de los organismos autónomos por Ley / Número de auditorías programadas de los organismos autónomos por Ley) * 100			
Medios de verificación			
Programa Anual de Auditorías 2024, así como cada uno de los Informes Individuales correspondientes a las entidades fiscalizadas de la Cuenta Pública 2023			

Resultados	
$\frac{1}{1} * 100$	
<p>Este indicador mide el grado de cumplimiento del Programa Anual de Auditorías de la ASEY respecto a la fiscalización de la Cuenta Pública de la auditoría de los organismos autónomos por Ley. Se calcula como el porcentaje de auditorías realizadas de los organismos autónomos por Ley en relación con las auditorías programadas, permitiendo conocer el nivel de avance en la ejecución del programa institucional.</p> <p>Su análisis muestra la eficacia operativa de la ASEY en los organismos autónomos por Ley en el desarrollo de su función fiscalizadora, facilitando la identificación de posibles desviaciones o rezagos en la planeación.</p> <p>En la revisión de la Cuenta Pública 2023, se cumplió con el 100%, al ser la única auditoría programada de los organismos autónomos por ley en el Programa Anual de Auditorías de la ASEY.</p>	

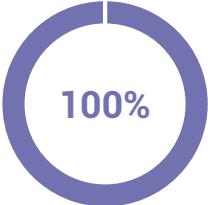
6.2.2.10 INDICADOR DE CUMPLIMIENTO DEL PROGRAMA ANUAL DE AUDITORÍAS 2024 DE LA ASEY PARA LA FISCALIZACIÓN DE LA CUENTA PÚBLICA 2023 DE LAS AUDITORÍAS DE CUMPLIMIENTO FINANCIERO A LOS ORGANISMOS AUTÓNOMOS

Descripción		Alcance	
El indicador mide el cumplimiento de las auditorías de cumplimiento financiero realizadas entre el total de las auditorías de cumplimiento financiero programadas de los organismos autónomos		Total de auditorías de cumplimiento financiero realizadas a los organismos autónomos	
Dimensión	Tipo	Unidad de Medida	Frecuencia de Medición
Eficacia	Estratégico	Porcentaje	Trimestral / Anual
Método de cálculo			
(Número de auditorías realizadas de cumplimiento financiero a los organismos autónomos / Número de auditorías programadas de cumplimiento financiero a los organismos autónomos) * 100			
Medios de verificación			
Programa Anual de Auditorías 2024, así como cada uno de los Informes Individuales correspondientes a las entidades fiscalizadas de la Cuenta Pública 2023			

Resultados	
$\frac{8}{8} * 100$	
<p>Este indicador mide el grado de cumplimiento del Programa Anual de Auditorías de la ASEY respecto a la fiscalización de la Cuenta Pública de las auditorías de cumplimiento financiero a los organismos autónomos constitucionales. Se calcula como el porcentaje de auditorías realizadas de cumplimiento financiero a los organismos autónomos en relación con las auditorías programadas, permitiendo conocer el nivel de avance en la ejecución del programa institucional.</p> <p>Su análisis muestra la eficacia operativa, en materia de cumplimiento financiero, de la ASEY a los organismos autónomos constitucionales en el desarrollo de su función fiscalizadora, facilitando la identificación de posibles desviaciones o rezagos en la planeación.</p> <p>En la revisión de la Cuenta Pública 2023, se cumplió con el 100% de las auditorías programadas de cumplimiento financiero a los organismos autónomos.</p>	

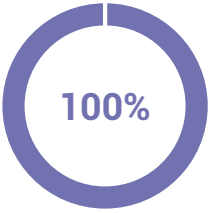
6.2.2.11 INDICADOR DE CUMPLIMIENTO DEL PROGRAMA ANUAL DE AUDITORÍAS 2024 DE LA ASEY PARA LA FISCALIZACIÓN DE LA CUENTA PÚBLICA 2023 A LOS MUNICIPIOS

Descripción		Alcance	
El indicador mide el cumplimiento de las auditorías realizadas entre el total de las auditorías programadas a los municipios		Total de auditorías realizadas a los municipios	
Dimensión	Tipo	Unidad de Medida	Frecuencia de Medición
Eficacia	Estratégico	Porcentaje	Trimestral / Anual
Método de cálculo			
$\left(\frac{\text{Número de auditorías realizadas a los municipios}}{\text{Número de auditorías programadas a los municipios}} \right) * 100$			
Medios de verificación			
Programa Anual de Auditorías 2024, así como cada uno de los Informes Individuales correspondientes a las entidades fiscalizadas de la Cuenta Pública 2023			

Resultados	
$\frac{126}{126} * 100$	
<p>Este indicador mide el grado de cumplimiento del Programa Anual de Auditorías de la ASEY respecto a la fiscalización de la Cuenta Pública de las auditorías de los municipios. Se calcula como el porcentaje de auditorías realizadas en relación con las auditorías programadas de los municipios, permitiendo conocer el nivel de avance en la ejecución del programa institucional.</p> <p>Su análisis muestra la eficacia operativa de la Entidad en el desarrollo de su función fiscalizadora a los municipios, facilitando la identificación de posibles desviaciones o rezagos en la planeación.</p> <p>En la revisión de la Cuenta Pública 2023, se cumplió con el 100% de las auditorías programadas a los municipios.</p>	

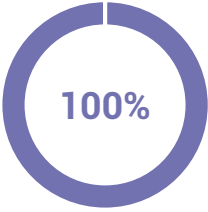
6.2.2.12 INDICADOR DE CUMPLIMIENTO DEL PROGRAMA ANUAL DE AUDITORÍAS 2024 DE LA ASEY PARA LA FISCALIZACIÓN DE LA CUENTA PÚBLICA 2023 DE LAS AUDITORÍAS DE CUMPLIMIENTO FINANCIERO A LOS MUNICIPIOS

Descripción		Alcance	
El indicador mide el cumplimiento de las auditorías de cumplimiento financiero realizadas entre el total de las auditorías de cumplimiento financiero programadas a los municipios		Total de auditorías de cumplimiento financiero realizadas a los municipios	
Dimensión	Tipo	Unidad de Medida	Frecuencia de Medición
Eficacia	Estratégico	Porcentaje	Trimestral / Anual
Método de cálculo			
(Número de auditorías realizadas de cumplimiento financiero a los municipios / Número de auditorías programadas de cumplimiento financiero a los municipios) * 100			
Medios de verificación			
Programa Anual de Auditorías 2024, así como cada uno de los Informes Individuales correspondientes a las entidades fiscalizadas de la Cuenta Pública 2023			

Resultados	
$\frac{106}{106} * 100$	
<p>Este indicador mide el grado de cumplimiento del Programa Anual de Auditorías de la ASEY respecto a la fiscalización de la Cuenta Pública de las auditorías de cumplimiento financiero a los municipios. Se calcula como el porcentaje de auditorías realizadas en relación con las auditorías programadas de cumplimiento financiero a los municipios, permitiendo conocer el nivel de avance en la ejecución del programa institucional.</p> <p>Su análisis muestra la eficacia operativa, en materia de cumplimiento financiero, de la ASEY en el desarrollo de su función fiscalizadora en los municipios, facilitando la identificación de posibles desviaciones o rezagos en la planeación.</p> <p>En la revisión de la Cuenta Pública 2023, se cumplió con el 100% de las auditorías programadas de cumplimiento financiero a los municipios.</p>	

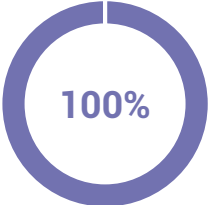
6.2.2.13 INDICADOR DE CUMPLIMIENTO DEL PROGRAMA ANUAL DE AUDITORÍAS 2024 DE LA ASEY PARA LA FISCALIZACIÓN DE LA CUENTA PÚBLICA 2023 DE LAS AUDITORÍAS DE INVERSIÓN PÚBLICA A LOS MUNICIPIOS

Descripción		Alcance	
El indicador mide el cumplimiento de las auditorías de inversión pública realizadas entre el total de las auditorías de inversión pública programadas de los municipios		Total de auditorías de inversión pública realizadas a los municipios	
Dimensión	Tipo	Unidad de Medida	Frecuencia de Medición
Eficacia	Estratégico	Porcentaje	Trimestral / Anual
Método de cálculo			
(Número de auditorías realizadas de inversión pública a los municipios / Número de auditorías programadas de inversión pública a los municipios) * 100			
Medios de verificación			
Programa Anual de Auditorías 2024, así como cada uno de los Informes Individuales correspondientes a las entidades fiscalizadas de la Cuenta Pública 2023			

Resultados	
$\frac{20}{20} * 100$	
<p>Este indicador mide el grado de cumplimiento del Programa Anual de Auditorías de la ASEY respecto a la fiscalización de la Cuenta Pública de las auditorías de inversión pública a los municipios. Se calcula como el porcentaje de auditorías realizadas en relación con las auditorías programadas de inversión pública a los municipios, permitiendo conocer el avance en la ejecución del programa institucional.</p> <p>Su análisis muestra la eficacia operativa de la ASEY en las adutorías de inversión pública a los municipios, facilitando la identificación de posibles desviaciones o rezagos en la planeación.</p> <p>En la revisión de la Cuenta Pública 2023, se cumplió con el 100% de las auditorías programadas de inversión pública a los municipios.</p>	

6.2.2.14 INDICADOR DE CUMPLIMIENTO DEL PROGRAMA ANUAL DE AUDITORÍA 2023 DE LA ASEY PARA LA FISCALIZACIÓN DE LA CUENTA PÚBLICA 2023 DE LAS ENTIDADES PARAMUNICIPALES.

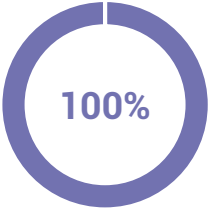
Descripción		Alcance	
El indicador mide el cumplimiento de las auditorías realizadas entre el total de las auditorías programadas de las entidades paramunicipales		Total de auditorías realizadas a las entidades paramunicipales	
Dimensión	Tipo	Unidad de Medida	Frecuencia de Medición
Eficacia	Estratégico	Porcentaje	Trimestral / Anual
Método de cálculo			
(Número de auditorías realizadas de las entidades paramunicipales / Número de auditorías programadas de las entidades paramunicipales) * 100			
Medios de verificación			
Programa Anual de Auditorías 2024, así como cada uno de los Informes Individuales correspondientes a las entidades fiscalizadas de la Cuenta Pública 2023			

Resultados	
$\frac{14}{14} * 100$	
<p>Este indicador mide el grado de cumplimiento del Programa Anual de Auditorías de la ASEY respecto a la revisión de la Cuenta Pública de las entidades paramunicipales. Se calcula como el porcentaje de auditorías realizadas en relación con las auditorías programadas en las entidades paramunicipales, permitiendo conocer el nivel de avance en la ejecución del programa institucional.</p> <p>Su análisis muestra la eficacia operativa de la ASEY en el desarrollo de su función fiscalizadora de las entidades paramunicipales, facilitando la identificación de posibles desviaciones o rezagos en la planeación.</p> <p>En la revisión de la Cuenta Pública 2023, se cumplió con el 100% de las auditorías programadas de las entidades paramunicipales.</p>	

6.3. Evaluación del proceso de emisión de los Informes Individuales correspondientes a la Cuenta Pública 2024

6.3.1 INDICADOR DE CUMPLIMIENTO DE LOS INFORMES INDIVIDUALES EMITIDOS DE LA CUENTA PÚBLICA 2023

Descripción		Alcance	
El indicador mide el cumplimiento de los Informes Individuales emitidos de la Cuenta Pública 2023		Total de los Informes Individuales realizados	
Dimensión	Tipo	Unidad de Medida	Frecuencia de Medición
Eficiencia	Gestión	Porcentaje	Trimestral / Anual
Método de cálculo			
(Total de Informes Individuales emitidos de las auditorías / Total de Informes Individuales programados de las auditorías) * 100			
Medios de verificación			
Programa Anual de Auditorías 2024, así como cada uno de los Informes Individuales correspondientes a las entidades fiscalizadas de la Cuenta Pública 2023 y las fechas de entrega de Informes Individuales			

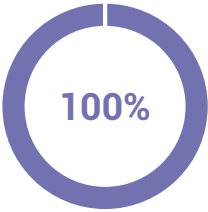
Resultados	
$\frac{229}{229} * 100$	
<p>El presente indicador mide el nivel de cumplimiento del Programa Anual de Auditorías de la ASEY y de los Informes Individuales emitidos en la Cuenta Pública. Se formula como el porcentaje de Informes Individuales emitidos en relación con los informes individuales programados de las auditorías.</p> <p>En la revisión de la Cuenta Pública 2023, se cumplió con el 100% de los Informes Individuales programados emitidos de la Cuenta Pública.</p>	

6.3.2 Indicadores de cumplimiento de Informes Individuales emitidos por tipo de auditoría y por Entidades Fiscalizadas

6.3.2.1

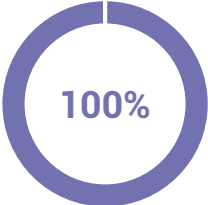
INDICADOR DE CUMPLIMIENTO DE INFORMES INDIVIDUALES EMITIDOS DE LAS AUDITORÍAS DE CUMPLIMIENTO FINANCIERO

Descripción		Alcance	
El indicador mide el cumplimiento de los Informes Individuales emitidos de las auditorías de cumplimiento financiero		Total de los Informes Individuales emitidos	
Dimensión	Tipo	Unidad de Medida	Frecuencia de Medición
Eficiencia	Gestión	Porcentaje	Trimestral / Anual
Método de cálculo			
(Total de Informes Individuales emitidos de las auditorías de cumplimiento financiero / Total de Informes Individuales programados de las auditorías de cumplimiento financiero) * 100			
Medios de verificación			
Programa Anual de Auditorías 2024, así como cada uno de los Informes Individuales correspondientes a las entidades fiscalizadas de la Cuenta Pública 2023 y las fechas de entrega de Informes Individuales			

Resultados	
$\frac{198}{198} * 100$	
<p>El presente indicador mide el nivel de cumplimiento de Programa Anual de Auditorías de la ASEY y de los Informes Individuales emitidos de las auditorías de cumplimiento financiero. Se formula como el porcentaje de Informes Individuales emitidos en relación con los Informes Individuales programados de las auditorías de cumplimiento financiero.</p> <p>En la revisión de la Cuenta Pública 2023, se cumplió con el 100% de los Informes Individuales programados emitidos de las auditorías de cumplimiento financiero.</p>	

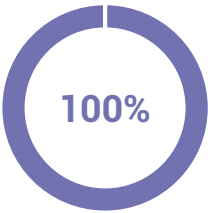
6.3.2.2 INDICADOR DE CUMPLIMIENTO DE INFORMES INDIVIDUALES EMITIDOS POR LAS AUDITORÍAS DE INVERSIÓN PÚBLICA

Descripción		Alcance	
El indicador mide el cumplimiento de los Informes Individuales emitidos de las auditorías de inversión pública		Total de los Informes Individuales emitidos	
Dimensión	Tipo	Unidad de Medida	Frecuencia de Medición
Eficiencia	Gestión	Porcentaje	Trimestral / Anual
Método de cálculo			
(Total de Informes Individuales emitidos de las auditorías de Inversión Pública / Total de Informes Individuales programados de las auditorías de Inversión Pública) * 100			
Medios de verificación			
Programa Anual de Auditorías 2024, así como cada uno de los Informes Individuales correspondientes a las entidades fiscalizadas de la Cuenta Pública 2023 y las fechas de entrega de Informes Individuales			

Resultados	
$\frac{20}{20} * 100$	
<p>El presente indicador mide el nivel de cumplimiento de Programa Anual de Auditorías de la ASEY y de los Informes Individuales emitidos de las auditorías de Inversión Pública. Se formula como el porcentaje de Informes Individuales emitidos en relación con los Informes Individuales programados de las auditorías de Inversión Pública.</p> <p>En la revisión de la Cuenta Pública 2023, se cumplió con el 100% de los Informes Individuales programados emitidos por las auditorías de Inversión Pública.</p>	

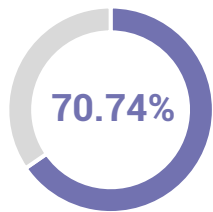
6.3.2.3 INDICADOR DE CUMPLIMIENTO DE INFORMES INDIVIDUALES EMITIDOS POR LAS AUDITORÍAS DE DESEMPEÑO

Descripción		Alcance	
El indicador mide el cumplimiento de los Informes Individuales emitidos de las auditorías de desempeño		Total de los Informes Individuales emitidos	
Dimensión	Tipo	Unidad de Medida	Frecuencia de Medición
Eficiencia	Gestión	Porcentaje	Trimestral / Anual
Método de cálculo			
(Total de Informes Individuales emitidos de las auditorías de desempeño / Total de Informes Individuales programados de las auditorías de desempeño) * 100			
Medios de verificación			
Programa Anual de Auditorías 2024, así como cada uno de los Informes Individuales correspondientes a las entidades fiscalizadas de la Cuenta Pública 2023 y las fechas de entrega de Informes Individuales			

Resultados	
$\frac{11}{11} * 100$	
<p>El presente indicador mide el nivel de cumplimiento del Programa Anual de Auditorías de la ASEY y de los Informes Individuales emitidos de las auditorías de desempeño. Se formula como el porcentaje de Informes Individuales emitidos en relación con los Informes Individuales programados de las auditorías de desempeño.</p> <p>En la revisión de la Cuenta Pública 2023, se cumplió con el 100% de los Informes Individuales programados emitidos de las auditorías de desempeño.</p>	

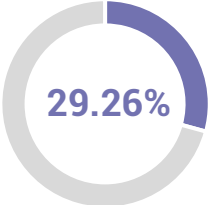
6.3.2.4 INDICADOR DE CUMPLIMIENTO DE LOS INFORMES INDIVIDUALES EMITIDOS DE LAS AUDITORÍAS CON OBSERVACIONES

Descripción		Alcance	
El indicador mide el cumplimiento de los Informes Individuales emitidos derivados de las auditorías con observaciones		Total de los Informes Individuales emitidos	
Dimensión	Tipo	Unidad de Medida	Frecuencia de Medición
Eficiencia	Gestión	Porcentaje	Trimestral / Anual
Método de cálculo			
(Total de Informes Individuales emitidos de las revisiones con observaciones / Total de Informes Individuales programados en el ejercicio) * 100			
Medios de verificación			
Programa Anual de Auditorías 2024, así como cada uno de los Informes Individuales correspondientes a las entidades fiscalizadas de la Cuenta Pública 2023 y las fechas de entrega de Informes Individuales			

Resultados	
$\frac{162}{229} * 100$	
<p>El presente indicador mide el grado de cobertura del Programa Anual de Auditorías de la ASEY y de los Informes Individuales de las auditorías emitidos de las auditorías con observaciones. Se formula como el porcentaje de Informes Individuales de las auditorías con observaciones en relación con los Informes Individuales programados en el ejercicio.</p> <p>En la revisión de la Cuenta Pública 2023, se cumplió con el 70.74% de los Informes Individuales programados emitidos de las auditorías con observaciones.</p>	

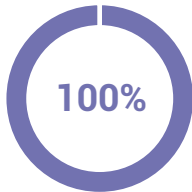
6.3.2.5 INDICADOR DE CUMPLIMIENTO DE INFORMES INDIVIDUALES EMITIDOS DE LAS AUDITORÍAS SIN OBSERVACIONES

Descripción		Alcance	
El indicador mide el cumplimiento de los Informes Individuales emitidos derivados de las auditorías sin observaciones		Total de los Informes Individuales emitidos	
Dimensión	Tipo	Unidad de Medida	Frecuencia de Medición
Eficiencia.	Gestión .	Porcentaje	Trimestral / Anual
Método de cálculo			
(Total de Informes Individuales emitidos de las revisiones sin observaciones / Total de Informes Individuales programados en el ejercicio) * 100			
Medios de verificación			
Programa Anual de Auditorías, así como cada uno de los Informes Individuales correspondientes a las entidades fiscalizadas de la cuenta pública 2023 y las fechas de entrega de Informes Individuales			

Resultados	
$\frac{67}{229} * 100$	 <p>29.26%</p>
<p>El presente indicador mide el grado de cobertura del Programa Anual de Auditorías de la ASEY y de los Informes Individuales emitidos derivados de las auditorías sin observaciones. Se formula como la proporción de Informes Individuales de las auditorías revisadas sin observaciones en relación con los Informes Individuales programados de las las auditorías en el ejercicio.</p> <p>En la revisión de la Cuenta Pública 2023, se recibió el 29.26% de los Informes Individuales programados emitidos de las auditorías sin observaciones.</p>	

6.3.2.6 INDICADOR DE CUMPLIMIENTO DE LA ENTREGA DEL INFORME GENERAL, EN LOS PLAZOS ESTABLECIDOS

Descripción		Alcance	
El indicador mide el cumplimiento de la entrega del Informe General, en los plazos establecidos		Emisión del Informe General de Resultados de la Fiscalización de la Cuenta Pública	
Dimensión	Tipo	Unidad de Medida	Frecuencia de Medición
Eficiencia.	Gestión.	Porcentaje	Anual
Método de cálculo			
(Informe General de Resultados de la Cuenta Pública entregado en tiempo y forma / Informe General de Resultados programado para entrega) * 100			
Medios de verificación			
Informe General de Resultados de la Cuenta Pública. Ley de Fiscalización de la Cuenta Pública del Estado de Yucatán.			

Resultados	
$\frac{1}{1} * 100$	
<p>Con este indicador, se mide el grado de cumplimiento de la entrega del Informe General Ejecutivo de Resultados de la Fiscalización Superior de la Cuenta Pública Estatal 2023. Se calcula como el porcentaje del Informe General entregado en tiempo y forma en relación a los programados para entrega. Este Informe fue entregado al H. Congreso del Estado de Yucatán el 20 de febrero de 2025.</p> <p>En la revisión de la Cuenta Pública 2023, se cumplió con el 100% al ser el único Informe General de Resultados de la Cuenta Pública programado y entregado.</p>	

6.4. Indicadores de postura fiscal

En la Matriz de Indicadores de Fiscalización, los indicadores presupuestales se diferencian de aquellos orientados al seguimiento del proceso de auditoría, ya que permiten dar cuenta del avance en el ejercicio del presupuesto correspondiente a la cuenta pública en curso al momento de realizar el proceso de fiscalización. En este Informe Anual se presenta, por tanto, la información presupuestaria ejercida por la ASEY durante el ejercicio fiscal 2024.

Estos indicadores se sustentan en el análisis de la postura fiscal, concepto que se determina a partir de los tres componentes fundamentales de las finanzas públicas: ingresos, egresos y deuda pública, entendida como el resultado de los flujos económicos del sector público registrados en un periodo específico, en este caso de la ASEY. La postura fiscal puede representarse mediante distintos indicadores, dependiendo del nivel institucional y el alcance de la información disponible. La normatividad establece que, como mínimo, deben reportarse el balance presupuestario y el balance primario, indicadores que permiten evaluar la sostenibilidad fiscal y el equilibrio entre los recursos disponibles y los compromisos asumidos.

La Ley General de Contabilidad Gubernamental (LGCG) dispone que las cuentas públicas incluyan un análisis cualitativo de dichos indicadores de postura fiscal, articulándolos con los objetivos y prioridades definidos en el programa económico anual. Este análisis debe considerar, al menos, los apartados de ingresos presupuestarios, gastos presupuestarios, postura fiscal y deuda pública, lo que garantiza una visión integral del desempeño financiero del ente público.

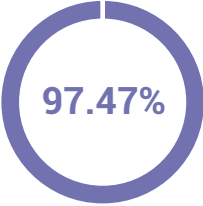
6.4.1 INDICADOR DE CUMPLIMIENTO DE LA MINISTRACIÓN DE LOS INGRESOS

Descripción		Alcance	
El indicador mide el cumplimiento de la ministración de los Ingresos asignados		Ingresos asignados	
Dimensión	Tipo	Unidad de Medida	Frecuencia de Medición
Eficacia	Presupuestario.	Porcentaje	Trimestral / Anual
Método de cálculo			
$(\text{Ministraciones recibidas} / \text{Presupuesto vigente}) * 100$			
Medios de verificación			
Ley de ingresos del estado de Yucatán; Estado analítico de Ingresos; constancias de ministraciones del ejercicio y comprobantes fiscales digitales emitidos para el ejercicio 2024.			

Resultados	
$\frac{110,868,462.00}{110,907,477.57} * 100$	
<p>Con este indicador, se mide el grado de cumplimiento de la entrega del ingresos asignados de la ministración. Se calcula como el porcentaje de las ministraciones recibidas (no se consideran Derechos), entre el presupuesto vigente (correspondiente al presupuesto modificado).</p> <p>Durante el ejercicio 2024, se ingresaron \$110.8 millones las ministraciones recibidas, lo que representa un 99.96% del presupuesto vigente establecido.</p>	


6.4.2 INDICADOR DE CUMPLIMIENTO DEL EJERCICIO DE LOS RECURSOS ASIGNADOS

Descripción		Alcance	
El indicador mide el cumplimiento de los recursos asignados para determinar el avance del gasto aprobado por objeto del gasto pagado		Recursos asignados	
Dimensión	Tipo	Unidad de Medida	Frecuencia de Medición
Eficacia	Presupuestario.	Porcentaje	Trimestral / Anual
Método de cálculo			
$(\text{Gasto pagado} / \text{Gasto aprobado vigente}) * 100$			
Medios de verificación			
Presupuesto de egresos del Gobierno del Estado; Estado Analítico del Ejercicio del Presupuesto de Egresos – Clasificación por Objeto del Gasto.			

Resultados	
$\frac{108,096,020.07}{110,907,477.57} * 100$	
<p>Con este indicador, se mide el grado de cumplimiento del ejercicio de los recursos asignados para determinar el avance del gasto aprobado por objeto del gasto pagado. Se calcula como el porcentaje del gasto pagado en relación al gasto aprobado vigente.</p> <p>Durante el ejercicio 2024, se registraron \$108.09 millones de los gastos dirigidos a los recursos asignados, lo que representa un 97.47% del gasto aprobado vigente para los recursos asignados.</p>	

6.4.3 INDICADOR DE CUMPLIMIENTO PRESUPUESTARIO

Descripción		Alcance	
El indicador mide el cumplimiento de los egresos presupuestarios sobre los ingresos presupuestarios para determinar si se obtuvo superávit un déficit		Ingresos y Egresos presupuestarios	
Dimensión	Tipo	Unidad de Medida	Frecuencia de Medición
Eficacia	Presupuestario.	Porcentaje	Trimestral / Anual
Método de cálculo			
$(\text{Egresos presupuestarios} / \text{Ingresos presupuestarios}) * 100$			
Medios de verificación			
Ley de ingresos del estado de Yucatán; Presupuesto de egresos del Gobierno del Estado; Estado analítico de Ingresos; constancias de ministraciones del ejercicio, comprobantes fiscales digitales emitidos y Estado Analítico del Ejercicio del Presupuesto de de Egresos – Clasificación por Objeto del Gasto.			

Resultados	
$\frac{110,902,494.15}{110,909,273.37} * 100$	
<p>Con este indicador, se mide el grado de cumplimiento de los egresos presupuestarios sobre los ingresos presupuestarios para determinar si se obtuvo superávit un déficit. Se calcula como el porcentaje de los egresos presupuestarios en relación a los ingresos presupuestarios.</p> <p>Durante el ejercicio 2024, se registraron \$110.9 millones en los egresos presupuestarios sobre el total de ingresos presupuestarios, lo que representa un superávit de 99.99% al cumplimiento presupuestario.</p>	

6.4.4 BALANCE PRESUPUESTARIO

Descripción		Alcance	
El indicador mide la diferencia de los ingresos presupuestarios entre los egresos presupuestarios para determinar si se obtuvo superávit o un déficit		Ingresos y Egresos presupuestarios	
Dimensión	Tipo	Unidad de Medida	Frecuencia de Medición
Eficacia	Presupuestario.	Valor.	Trimestral / Anual
Método de cálculo			
(Ingresos presupuestarios - Egresos presupuestarios)			
Medios de verificación			
Ley de ingresos del estado de Yucatán; Presupuesto de egresos del Gobierno del Estado; Estado analítico de Ingresos; constancias de ministraciones del ejercicio, comprobantes fiscales digitales emitidos y Estado Analítico del Ejercicio del Presupuesto de Egresos – Clasificación por Objeto del Gasto.			
Resultados			
110,909,273.37 – 110,902,494.15		= \$6,779.22	
Con este indicador, se mide la diferencia entre los ingresos y los egresos presupuestarios para determinar si se obtuvo superávit o un déficit. Se calcula como el resultado de los ingresos presupuestarios menos los egresos presupuestarios registrados durante el periodo.			
Durante el ejercicio 2024, se registraron \$6,779.22 en la diferencia entre los ingresos y los egresos presupuestarios.			



ASEY

AUDITORÍA SUPERIOR
DEL ESTADO DE YUCATÁN
H CONGRESO DEL ESTADO DE YUCATÁN ■