



Auditoría Superior del Estado de Yucatán

Estado de Yucatán

Estado de Situación Financiera

Al 31/dic./2025

(Cifras en Pesos)

Fecha y hora de Impresión 16/ene./2025 09:29 a. m.

Usr: supervisor

Rep: rptEstadoSituacionFinanciera

| CONCEPTO | 2025 | 2024 | CONCEPTO | 2025 | 2024 |
|---|------------------------|------------------------|--|------------------------|------------------------|
| ACTIVO | | | PASIVO | | |
| ACTIVO CIRCULANTE | | | PASIVO CIRCULANTE | | |
| EFFECTIVO Y EQUIVALENTES | \$5,117,360.30 | \$6,453,475.67 | CUENTAS POR PAGAR A CORTO PLAZO | \$5,271,024.34 | \$6,573,029.79 |
| DERECHOS A RECIBIR EFECTIVO O EQUIVALENTES | \$1,317,744.71 | \$1,317,752.64 | DOCUMENTOS POR PAGAR A CORTO PLAZO | \$0.00 | \$0.00 |
| DERECHOS A RECIBIR BIENES O SERVICIOS | \$0.00 | \$0.00 | PORCIÓN A CORTO PLAZO DE LA DEUDA PÚBLICA A LARGO PLAZO | \$0.00 | \$0.00 |
| INVENTARIOS | \$0.00 | \$0.00 | TÍTULOS Y VALORES A CORTO PLAZO | \$0.00 | \$0.00 |
| ALMACENES | \$0.00 | \$0.00 | PASIVOS DIFERIDOS A CORTO PLAZO | \$0.00 | \$0.00 |
| ESTIMACIÓN POR PÉRDIDA O DETERIORO DE ACTIVOS CIRCULANTES | \$0.00 | \$0.00 | FONDOS Y BIENES DE TERCEROS EN GARANTÍA Y/O ADMINISTRACIÓN A CORTO PLAZO | \$0.00 | \$0.00 |
| OTROS ACTIVOS CIRCULANTES | \$0.00 | \$0.00 | PROVISIONES A CORTO PLAZO | \$0.01 | \$72,556.36 |
| | | | OTROS PASIVOS A CORTO PLAZO | \$0.00 | \$0.00 |
| Total de Activos Circulantes | \$6,435,105.01 | \$7,771,228.31 | Total de Pasivos Circulantes | \$5,271,024.35 | \$6,645,586.15 |
| ACTIVO NO CIRCULANTE | | | PASIVO NO CIRCULANTE | | |
| INVERSIONES FINANCIERAS A LARGO PLAZO | \$0.00 | \$0.00 | CUENTAS POR PAGAR A LARGO PLAZO | \$0.00 | \$0.00 |
| DERECHOS A RECIBIR EFECTIVO O EQUIVALENTES A LARGO PLAZO | \$0.00 | \$0.00 | DOCUMENTOS POR PAGAR A LARGO PLAZO | \$0.00 | \$0.00 |
| BIENES INMUEBLES, INFRAESTRUCTURA Y CONSTRUCCIONES EN PROCESO | \$17,660,372.28 | \$17,660,372.28 | DEUDA PÚBLICA A LARGO PLAZO | \$0.00 | \$0.00 |
| BIENES MUEBLES | \$27,406,614.28 | \$28,660,199.92 | PASIVOS DIFERIDOS A LARGO PLAZO | \$0.00 | \$0.00 |
| ACTIVOS INTANGIBLES | \$786,783.11 | \$786,783.11 | FONDOS Y BIENES DE TERCEROS EN GARANTÍA Y/O ADMINISTRACIÓN A LARGO PLAZO | \$0.00 | \$0.00 |
| DEPRECIACIÓN, DETERIORO Y AMORTIZACIÓN ACUMULADA DE BIENES | -\$22,671,427.67 | -\$23,409,579.45 | PROVISIONES A LARGO PLAZO | \$1,202,011.68 | \$1,202,011.68 |
| ACTIVOS DIFERIDOS | \$0.00 | \$0.00 | | | |
| ESTIMACIÓN POR PÉRDIDA O DETERIORO DE ACTIVOS NO CIRCULANTES | \$0.00 | \$0.00 | Total de Pasivos No Circulantes | \$1,202,011.68 | \$1,202,011.68 |
| OTROS ACTIVOS NO CIRCULANTES | \$0.00 | \$0.00 | | | |
| Total de Activos No Circulantes | \$23,182,342.00 | \$23,697,775.86 | Total del Pasivo | \$6,473,036.03 | \$7,847,597.83 |
| Total del Activo | \$29,617,447.01 | \$31,469,004.17 | HACIENDA PÚBLICA/ PATRIMONIO | | |
| | | | HACIENDA PÚBLICA/PATRIMONIO CONTRIBUIDO | \$17,660,372.28 | \$17,660,372.28 |
| | | | APORTACIONES | \$0.00 | \$0.00 |
| | | | DONACIONES DE CAPITAL | \$17,660,372.28 | \$17,660,372.28 |
| | | | ACTUALIZACIÓN DE LA HACIENDA PÚBLICA/PATRIMONIO | \$0.00 | \$0.00 |
| | | | HACIENDA PÚBLICA /PATRIMONIO GENERADO | \$5,484,038.70 | \$5,961,034.06 |
| | | | RESULTADO DEL EJERCICIO (AHORRO/ DESAHORRO) | -\$406,959.19 | \$3,310,045.53 |
| | | | RESULTADOS DE EJERCICIOS ANTERIORES | \$5,955,217.67 | \$2,650,988.53 |
| | | | REVALUOS | \$0.00 | \$0.00 |
| | | | RESERVAS | \$0.00 | \$0.00 |



Auditoría Superior del Estado de Yucatán

Estado de Yucatán

Estado de Situación Financiera

Al 31/dic./2025

(Cifras en Pesos)

Usu: supervisor

Rep: rptEstadoSituacionFinanciera

Fecha y hora de Impresión 16/ene./2026 09:29 a. m.

| CONCEPTO | 2025 | 2024 | CONCEPTO | 2025 | 2024 |
|----------|------|------|---|-----------------|-----------------|
| | | | RECTIFICACIONES DE RESULTADOS DE EJERCICIOS ANTERIORES | -\$64,219.78 | \$0.00 |
| | | | EXCESO O INSUFICIENCIA EN LA ACTUALIZACIÓN DE LA HACIENDA PÚBLICA/ PATRIMONIO | \$0.00 | \$0.00 |
| | | | RESULTADO POR POSICIÓN MONETARIA | \$0.00 | \$0.00 |
| | | | RESULTADO POR TENENCIA DE ACTIVOS NO MONETARIOS | \$0.00 | \$0.00 |
| | | | Total Hacienda Pública/Patrimonio | \$23,144,410.98 | \$23,621,406.34 |
| | | | Total del Pasivo y Hacienda Pública/Patrimonio | \$29,617,447.01 | \$31,469,004.17 |



Auditoría Superior del Estado de Yucatán

Estado de Yucatán

Estado de Situación Financiera

Al 31/dic./2025

(Cifras en Pesos)

Usu: supervisor

Rep: rptEstadoSituacionFinanciera

Fecha y 16/ene./20
hora de Impresión 09:29 a. m

| CONCEPTO | 2025 | 2024 | CONCEPTO | 2025 | 2024 |
|--|--------|--------|---------------------------------|--------|--------|
| CUENTAS DE ORDEN CONTABLES | | | CONTRATO DE COMODATO POR BIENES | \$0.00 | \$0.00 |
| VALORES | \$0.00 | \$0.00 | | | |
| VALORES EN CUSTODIA | \$0.00 | \$0.00 | | | |
| CUSTODIA DE VALORES | \$0.00 | \$0.00 | | | |
| INSTRUMENTOS DE CRÉDITO PRESTADOS A FORMADORES DE MERCADO | \$0.00 | \$0.00 | | | |
| PRESTAMO DE INSTRUMENTOS DE CRÉDITO A FORMADORES DE MERCADO Y SU GARANTÍA | \$0.00 | \$0.00 | | | |
| INSTRUMENTOS DE CRÉDITO RECIBIDOS EN GARANTÍA DE LOS FORMADORES DE MERCADO | \$0.00 | \$0.00 | | | |
| GARANTÍA DE CRÉDITOS RECIBIDOS DE LOS FORMADORES DE MERCADO | \$0.00 | \$0.00 | | | |
| EMISIÓN DE OBLIGACIONES | \$0.00 | \$0.00 | | | |
| AUTORIZACIÓN PARA LA EMISIÓN DE BONOS, TÍTULOS Y VALORES DE LA DEUDA PÚBLICA INTERNA | \$0.00 | \$0.00 | | | |
| AUTORIZACIÓN PARA LA EMISIÓN DE BONOS, TÍTULOS Y VALORES DE LA DEUDA PÚBLICA EXTERNA | \$0.00 | \$0.00 | | | |
| EMISIONES AUTORIZADAS DE LA DEUDA PÚBLICA INTERNA Y EXTERNA | \$0.00 | \$0.00 | | | |
| SUSCRIPCIÓN DE CONTRATOS DE PRÉSTAMOS Y OTRAS OBLIGACIONES DE LA DEUDA PÚBLICA INTERNA | \$0.00 | \$0.00 | | | |
| SUSCRIPCIÓN DE CONTRATOS DE PRÉSTAMOS Y OTRAS OBLIGACIONES DE LA DEUDA PÚBLICA EXTERNA | \$0.00 | \$0.00 | | | |
| CONTRATOS DE PRÉSTAMOS Y OTRAS OBLIGACIONES DE LA DEUDA PÚBLICA INTERNA Y EXTERNA | \$0.00 | \$0.00 | | | |
| AVALES Y GARANTÍAS | \$0.00 | \$0.00 | | | |
| AVALES AUTORIZADOS | \$0.00 | \$0.00 | | | |
| AVALES FIRMADOS | \$0.00 | \$0.00 | | | |
| FIANZAS Y GARANTÍAS RECIBIDAS POR DEUDAS A COBRAR | \$0.00 | \$0.00 | | | |
| FIANZAS Y GARANTÍAS RECIBIDAS | \$0.00 | \$0.00 | | | |
| FIANZAS OTORGADAS PARA RESPALDAR OBLIGACIONES NO FISCALES DEL GOBIERNO | \$0.00 | \$0.00 | | | |
| FIANZAS OTORGADAS DEL GOBIERNO PARA RESPALDAR OBLIGACIONES NO FISCALES | \$0.00 | \$0.00 | | | |
| JUICIOS | \$0.00 | \$0.00 | | | |
| DEMANDAS JUDICIALES EN PROCESO DE RESOLUCIÓN | \$0.00 | \$0.00 | | | |
| RESOLUCIÓN DE DEMANDAS EN PROCESO JUDICIAL | \$0.00 | \$0.00 | | | |
| INVERSIÓN MEDIANTE PROYECTOS PARA PRESTACIÓN DE SERVICIOS (PPS) Y SIMILARES | \$0.00 | \$0.00 | | | |
| CONTRATOS PARA INVERSIÓN MEDIANTE PROYECTOS PARA PRESTACIÓN DE SERVICIOS (PPS) Y SIMILARES | \$0.00 | \$0.00 | | | |
| INVERSIÓN PÚBLICA CONTRATADA MEDIANTE PROYECTOS PARA PRESTACIÓN DE SERVICIOS (PPS) Y SIMILARES | \$0.00 | \$0.00 | | | |
| BIENES CONCESIONADOS O EN COMODATO | \$0.00 | \$0.00 | | | |
| BIENES BAJO CONTRATO EN CONCESIÓN | \$0.00 | \$0.00 | | | |
| CONTRATO DE CONCESIÓN POR BIENES | \$0.00 | \$0.00 | | | |
| BIENES BAJO CONTRATO EN COMODATO | \$0.00 | \$0.00 | | | |



Auditoría Superior del Estado de Yucatán
Estado de Yucatán
Estado de Situación Financiera

Usr: supervisor

Rep: rptEstadoSituacionFinanciera

Al 31/dic./2025

(Cifras en Pesos)

Fecha y hora de Impresión | 16/ene./2026 | 09:29 a. m.

| CONCEPTO | 2025 | 2024 |
|---|------------------|------------------|
| CUENTAS DE ORDEN PRESUPUESTARIAS | | |
| LEY DE INGRESOS | | |
| LEY DE INGRESOS ESTIMADA | \$116,395,619.00 | \$110,962,231.00 |
| LEY DE INGRESOS POR EJECUTAR | \$0.00 | \$0.00 |
| MODIFICACIONES A LA LEY DE INGRESOS ESTIMADA | -\$1,793,979.68 | -\$52,957.63 |
| LEY DE INGRESOS DEVENGADA | \$114,601,639.32 | \$110,909,273.37 |
| LEY DE INGRESOS RECAUDADA | \$114,601,639.32 | \$110,909,273.37 |
| PRESUPUESTO DE EGRESOS | | |
| PRESUPUESTO DE EGRESOS APROBADO | \$116,395,619.00 | \$110,962,231.00 |
| PRESUPUESTO DE EGRESOS POR EJERCER | \$2,528.57 | \$4,983.42 |
| MODIFICACIONES AL PRESUPUESTO DE EGRESOS APROBADO | -\$1,835,706.00 | -\$54,753.43 |
| PRESUPUESTO DE EGRESOS COMPROMETIDO | \$114,557,384.43 | \$110,902,494.15 |
| PRESUPUESTO DE EGRESOS DEVENGADO | \$114,557,384.43 | \$110,902,494.15 |
| PRESUPUESTO DE EGRESOS EJERCIDO | \$112,744,520.80 | \$108,121,168.49 |
| PRESUPUESTO DE EGRESOS PAGADO | \$112,716,801.58 | \$108,096,020.07 |

"Bajo protesta de decir verdad declaramos que los Estados Financieros y sus notas, son razonablemente correctos y son responsabilidad del emisor".

Lic. Ada Gloria Concepción Rodríguez Jiménez, M.A.N.
Directora de Administración y Finanzas

C.P. Juana Mónica Vargas Pech
Encargada del Departamento de Contabilidad



Auditoría Superior del Estado de Yucatán
Estado de Yucatán

Estado de Actividades

Usu: supervisor

Rep: rptEstadoActividades

Del 01/ene./2025 al 31/dic./2025
(Cifras en Pesos)

Fecha y hora de Impresión | 16/ene./2026
09:52 a. m.

| Concepto | 2025 | 2024 |
|---|-------------------------|-------------------------|
| INGRESOS Y OTROS BENEFICIOS | | |
| INGRESOS DE GESTIÓN | \$41,726.32 | \$40,811.37 |
| IMPUESTOS | \$0.00 | \$0.00 |
| CUOTAS Y APORTACIONES DE SEGURIDAD SOCIAL | \$0.00 | \$0.00 |
| CONTRIBUCIONES DE MEJORAS | \$0.00 | \$0.00 |
| DERECHOS | \$0.00 | \$0.00 |
| PRODUCTOS | \$41,726.32 | \$40,811.37 |
| APROVECHAMIENTOS | \$0.00 | \$0.00 |
| INGRESOS POR VENTA DE BIENES Y PRESTACIÓN DE SERVICIOS | \$0.00 | \$0.00 |
| PARTICIPACIONES, APORTACIONES, CONVENIOS, INCENTIVOS DERIVADOS DE LA COLABORACIÓN FISCAL, FONDOS DISTINTOS DE APORTACIONES, TRANSFERENCIAS, ASIGNACIONES, SUBSIDIOS Y SUBVENCIONES, Y PENSIONES Y JUBILACIONES | \$114,559,913.00 | \$110,868,462.00 |
| PARTICIPACIONES, APORTACIONES, CONVENIOS, INCENTIVOS DERIVADOS DE LA COLABORACIÓN FISCAL Y FONDOS DISTINTOS DE APORTACIONES | \$0.00 | \$0.00 |
| TRANSFERENCIAS, ASIGNACIONES, SUBSIDIOS Y SUBVENCIONES, Y PENSIONES Y JUBILACIONES | \$114,559,913.00 | \$110,868,462.00 |
| OTROS INGRESOS Y BENEFICIOS | \$0.00 | \$0.00 |
| INGRESOS FINANCIEROS | \$0.00 | \$0.00 |
| INCREMENTO POR VARIACIÓN DE INVENTARIOS | \$0.00 | \$0.00 |
| DISMINUCIÓN DEL EXCESO DE ESTIMACIONES POR PÉRDIDA O DETERIORO U OBSOLESCENCIA | \$0.00 | \$0.00 |
| DISMINUCIÓN DEL EXCESO DE PROVISIONES | \$0.00 | \$0.00 |
| OTROS INGRESOS Y BENEFICIOS VARIOS | \$0.00 | \$0.00 |
| Total de Ingresos y Otros Beneficios | \$114,601,639.32 | \$110,909,273.37 |
| GASTOS Y OTRAS PÉRDIDAS | | |
| GASTOS DE FUNCIONAMIENTO | \$112,803,117.15 | \$105,925,752.37 |
| SERVICIOS PERSONALES | \$82,389,746.74 | \$72,114,046.02 |
| MATERIALES Y SUMINISTROS | \$5,398,715.85 | \$5,671,831.10 |
| SERVICIOS GENERALES | \$25,014,654.56 | \$28,139,875.25 |
| TRANSFERENCIAS, ASIGNACIONES, SUBSIDIOS Y OTRAS AYUDAS | \$0.00 | \$0.00 |
| TRANSFERENCIAS INTERNAS Y ASIGNACIONES AL SECTOR PÚBLICO | \$0.00 | \$0.00 |
| TRANSFERENCIAS AL RESTO DEL SECTOR PÚBLICO | \$0.00 | \$0.00 |
| SUBSIDIOS Y SUBVENCIONES | \$0.00 | \$0.00 |
| AYUDAS SOCIALES | \$0.00 | \$0.00 |
| PENSIONES Y JUBILACIONES | \$0.00 | \$0.00 |
| TRANSFERENCIAS A FIDEICOMISOS, MANDATOS Y CONTRATOS ANÁLOGOS | \$0.00 | \$0.00 |
| TRANSFERENCIAS A LA SEGURIDAD SOCIAL | \$0.00 | \$0.00 |
| DONATIVOS | \$0.00 | \$0.00 |
| TRANSFERENCIAS AL EXTERIOR | \$0.00 | \$0.00 |
| PARTICIPACIONES Y APORTACIONES | \$0.00 | \$0.00 |
| PARTICIPACIONES | \$0.00 | \$0.00 |
| APORTACIONES | \$0.00 | \$0.00 |
| CONVENIOS | \$0.00 | \$0.00 |
| INTERESES, COMISIONES Y OTROS GASTOS DE LA DEUDA PÚBLICA | \$0.00 | \$0.00 |
| INTERESES DE LA DEUDA PÚBLICA | \$0.00 | \$0.00 |
| COMISIONES DE LA DEUDA PÚBLICA | \$0.00 | \$0.00 |
| GASTOS DE LA DEUDA PÚBLICA | \$0.00 | \$0.00 |
| COSTO POR COBERTURAS | \$0.00 | \$0.00 |
| APOYOS FINANCIEROS | \$0.00 | \$0.00 |
| OTROS GASTOS Y PÉRDIDAS EXTRAORDINARIAS | \$2,205,481.36 | \$1,673,475.47 |
| ESTIMACIONES, DEPRECIACIONES, DETERIOROS, OBSOLESCENCIA Y AMORTIZACIONES | \$2,205,481.36 | \$1,673,475.47 |
| PROVISIONES | \$0.00 | \$0.00 |
| DISMINUCIÓN DE INVENTARIOS | \$0.00 | \$0.00 |



Auditoría Superior del Estado de Yucatán
Estado de Yucatán

Estado de Actividades

Usu: supervisor

Rep: rptEstadoActividades

Del 01/ene./2025 al 31/dic./2025

(Cifras en Pesos)

Fecha y hora de Impresión | 16/ene./2026
09:52 a. m.

| Concepto | 2025 | 2024 |
|---|-------------------------|-------------------------|
| OTROS GASTOS | \$0.00 | \$0.00 |
| INVERSIÓN PÚBLICA | \$0.00 | \$0.00 |
| INVERSIÓN PÚBLICA NO CAPITALIZABLE | \$0.00 | \$0.00 |
| Total de Gastos y otras Pérdidas | \$115,008,598.51 | \$107,599,227.84 |
| Resultado del Ejercicio (Ahorro/Desahorro) | -\$406,959.19 | \$3,310,045.53 |

"Bajo protesta de decir verdad declaramos que los Estados Financieros y sus notas, son razonablemente correctos y son responsabilidad del emisor".

Lic. Ada Gloria Concepción Rodríguez Jiménez, M.A.N.
Directora de Administración y Finanzas

C.P. Juana Mónica Vargas Pech
Encargada del Departamento de Contabilidad

Auditoría Superior del Estado de Yucatán

Estado de Yucatán

Estado de Variación en la Hacienda Pública

Del 01/ene/2025 Al 31/dic./2025

(Cifras en Pesos)

Usu: supervisor

Rep: rptEstadoVariacionHacienda

Fecha y 16/ene./2026
hora de Impresión 09:31 a. m.

| Concepto | Hacienda Pública/ Patrimonio Contribuido | Hacienda Pública/ Patrimonio Generado De Ejercicios Anteriores | Hacienda Pública/ Patrimonio Generado Del Ejercicio | Exceso o Insuficiencia en la Actualización de la Hacienda Pública / Patrimonio | Total |
|---|--|---|--|--|------------------------|
| HACIENDA PÚBLICA/PATRIMONIO CONTRIBUIDO NETO DE 2024 | \$17,660,372.28 | \$0.00 | \$0.00 | \$0.00 | \$17,660,372.28 |
| APORTACIONES | \$0.00 | \$0.00 | \$0.00 | \$0.00 | \$0.00 |
| DONACIONES DE CAPITAL | \$17,660,372.28 | \$0.00 | \$0.00 | \$0.00 | \$17,660,372.28 |
| ACTUALIZACIÓN DE LA HACIENDA PÚBLICA/PATRIMONIO | \$0.00 | \$0.00 | \$0.00 | \$0.00 | \$0.00 |
| HACIENDA PÚBLICA /PATRIMONIO GENERADO NETO DE 2024 | \$0.00 | \$2,650,988.53 | \$3,310,045.53 | \$0.00 | \$5,961,034.06 |
| RESULTADO DEL EJERCICIO (AHORRO/ DESAHORRO) | \$0.00 | \$0.00 | \$3,310,045.53 | \$0.00 | \$3,310,045.53 |
| RESULTADOS DE EJERCICIOS ANTERIORES | \$0.00 | \$2,650,988.53 | \$0.00 | \$0.00 | \$2,650,988.53 |
| REVALÚOS | \$0.00 | \$0.00 | \$0.00 | \$0.00 | \$0.00 |
| RESERVAS | \$0.00 | \$0.00 | \$0.00 | \$0.00 | \$0.00 |
| RECTIFICACIONES DE RESULTADOS DE EJERCICIOS ANTERIORES | \$0.00 | \$0.00 | \$0.00 | \$0.00 | \$0.00 |
| EXCESO O INSUFICIENCIA EN LA ACTUALIZACIÓN DE LA HACIENDA PÚBLICA/ PATRIMONIO NETO DE 2024 | \$0.00 | \$0.00 | \$0.00 | \$0.00 | \$0.00 |
| RESULTADO POR POSICIÓN MONETARIA | \$0.00 | \$0.00 | \$0.00 | \$0.00 | \$0.00 |
| RESULTADO POR TENENCIA DE ACTIVOS NO MONETARIOS | \$0.00 | \$0.00 | \$0.00 | \$0.00 | \$0.00 |
| HACIENDA PÚBLICA / PATRIMONIO NETO FINAL DE 2024 | \$17,660,372.28 | \$2,650,988.53 | \$3,310,045.53 | \$0.00 | \$23,621,406.34 |
| CAMBIOS EN LA HACIENDA PÚBLICA/PATRIMONIO CONTRIBUIDO NETO DE 2025 | \$0.00 | \$0.00 | \$0.00 | \$0.00 | \$0.00 |
| APORTACIONES | \$0.00 | \$0.00 | \$0.00 | \$0.00 | \$0.00 |
| DONACIONES DE CAPITAL | \$0.00 | \$0.00 | \$0.00 | \$0.00 | \$0.00 |
| ACTUALIZACIÓN DE LA HACIENDA PÚBLICA/PATRIMONIO | \$0.00 | \$0.00 | \$0.00 | \$0.00 | \$0.00 |
| VARIACIONES DE LA HACIENDA PÚBLICA / PATRIMONIO GENERADO NETO DE 2025 | \$0.00 | \$3,304,229.14 | -\$3,781,224.50 | \$0.00 | -\$476,995.36 |
| RESULTADO DEL EJERCICIO (AHORRO/ DESAHORRO) | \$0.00 | \$0.00 | -\$406,959.19 | \$0.00 | -\$406,959.19 |
| RESULTADOS DE EJERCICIOS ANTERIORES | \$0.00 | \$3,304,229.14 | -\$3,310,045.53 | \$0.00 | -\$5,816.39 |
| REVALÚOS | \$0.00 | \$0.00 | \$0.00 | \$0.00 | \$0.00 |
| RESERVAS | \$0.00 | \$0.00 | \$0.00 | \$0.00 | \$0.00 |
| RECTIFICACIONES DE RESULTADOS DE EJERCICIOS ANTERIORES | \$0.00 | \$0.00 | -\$64,219.78 | \$0.00 | -\$64,219.78 |
| CAMBIOS EN EL EXCESO O INSUFICIENCIA EN LA ACTUALIZACIÓN DE LA HACIENDA PÚBLICA/ PATRIMONIO NETO DE 2025 | \$0.00 | \$0.00 | \$0.00 | \$0.00 | \$0.00 |
| RESULTADO POR POSICIÓN MONETARIA | \$0.00 | \$0.00 | \$0.00 | \$0.00 | \$0.00 |
| RESULTADO POR TENENCIA DE ACTIVOS NO MONETARIOS | \$0.00 | \$0.00 | \$0.00 | \$0.00 | \$0.00 |
| HACIENDA PÚBLICA / PATRIMONIO NETO FINAL DE 2025 | \$17,660,372.28 | \$5,955,217.67 | -\$471,178.97 | \$0.00 | \$23,144,410.98 |



Auditoría Superior del Estado de Yucatán
Estado de Yucatán
Estado de Variación en la Hacienda Pública
Del 01/ene/2025 Al 31/dic./2025

Usr: supervisor
Rep: rptEstadoVariacionHacienda

Fecha y hora de Impresión | 16/ene./2026
09:31 a. m.

(Cifras en Pesos)

| Concepto | Hacienda Pública/ Patrimonio Contribuido | Hacienda Pública/ Patrimonio Generado De Ejercicios Anteriores | Hacienda Pública/ Patrimonio Generado Del Ejercicio | Exceso o Insuficiencia en la Actualización de la Hacienda Pública / Patrimonio | Total |
|----------|--|---|--|--|-------|
|----------|--|---|--|--|-------|

"Bajo protesta de decir verdad declaramos que los Estados Financieros y sus notas, son razonablemente correctos y son responsabilidad del emisor".



Lic. Ada Gloria Concepción Rodríguez Jiménez, M.A.N.
Directora de Administración y Finanzas



C.P. Juana Mónica Vargas Pech
Encargada del Departamento de Contabilidad



Auditoría Superior del Estado de Yucatán
Estado de Yucatán

Utr: supervisor

Rep: rptEstadoFlujosEfectivo

Estado de Flujos de Efectivo

Del 01/ene/2025 Al 31/dic./2025

(Cifras en Pesos)

Fecha y hora de Impresión | 16/ene./2026
09:33 a. m.

| Concepto | 2025 | 2024 |
|---|-------------------------|-------------------------|
| FLUJOS DE EFECTIVO DE LAS ACTIVIDADES DE OPERACIÓN | | |
| ORIGEN | \$114,601,639.32 | \$110,909,273.37 |
| IMPUESTOS | \$0.00 | \$0.00 |
| CUOTAS Y APORTACIONES DE SEGURIDAD SOCIAL | \$0.00 | \$0.00 |
| CONTRIBUCIONES DE MEJORAS | \$0.00 | \$0.00 |
| DERECHOS | \$0.00 | \$0.00 |
| PRODUCTOS | \$41,726.32 | \$40,811.37 |
| APROVECHAMIENTOS | \$0.00 | \$0.00 |
| INGRESOS POR VENTA DE BIENES Y PRESTACIÓN DE SERVICIOS | \$0.00 | \$0.00 |
| PARTICIPACIONES, APORTACIONES, CONVENIOS, INCENTIVOS DERIVADOS DE LA COLABORACIÓN FISCAL Y FONDOS DISTINTOS DE APORTACIONES | \$0.00 | \$0.00 |
| TRANSFERENCIAS, ASIGNACIONES, SUBSIDIOS Y SUBVENCIONES, Y PENSIONES Y JUBILACIONES | \$114,559,913.00 | \$110,868,462.00 |
| OTROS ORÍGENES DE OPERACIÓN | \$0.00 | \$0.00 |
| APLICACIÓN | \$114,183,487.41 | \$104,318,192.62 |
| SERVICIOS PERSONALES | \$81,982,955.50 | \$71,765,605.96 |
| MATERIALES Y SUMINISTRO | \$5,250,948.85 | \$4,531,379.33 |
| SERVICIOS GENERALES | \$23,728,629.95 | \$27,139,364.06 |
| TRANSFERENCIAS INTERNAS Y ASIGNACIONES AL SECTOR PÚBLICO | \$0.00 | \$0.00 |
| TRANSFERENCIAS AL RESTO DEL SECTOR PÚBLICO | \$0.00 | \$0.00 |
| SUBSIDIOS Y SUBVENCIONES | \$0.00 | \$0.00 |
| AYUDAS SOCIALES | \$0.00 | \$0.00 |
| PENSIONES Y JUBILACIONES | \$0.00 | \$0.00 |
| TRANSFERENCIAS A FIDEICOMISOS, MANDATOS Y OTROS ANÁLOGOS | \$0.00 | \$0.00 |
| TRANSFERENCIAS A LA SEGURIDAD SOCIAL | \$0.00 | \$0.00 |
| DONATIVOS | \$0.00 | \$0.00 |
| TRANSFERENCIAS AL EXTERIOR | \$0.00 | \$0.00 |
| PARTICIPACIONES | \$0.00 | \$0.00 |
| APORTACIONES | \$0.00 | \$0.00 |
| CONVENIOS | \$0.00 | \$0.00 |
| OTRAS APLICACIONES DE OPERACIÓN | \$3,220,953.11 | \$881,843.27 |
| FLUJOS NETOS DE EFECTIVO POR ACTIVIDADES DE OPERACIÓN | \$418,151.91 | \$6,591,080.75 |
| FLUJOS DE EFECTIVO DE LAS ACTIVIDADES DE INVERSIÓN | | |
| ORIGEN | \$0.00 | \$0.00 |
| BIENES INMUEBLES, INFRAESTRUCTURA Y CONSTRUCCIONES EN PROCESO | \$0.00 | \$0.00 |
| BIENES MUEBLES | \$0.00 | \$0.00 |
| OTROS ORÍGENES DE INVERSIÓN | \$0.00 | \$0.00 |
| APLICACIÓN | \$1,754,267.28 | \$4,659,670.72 |
| BIENES INMUEBLES, INFRAESTRUCTURA Y CONSTRUCCIONES EN PROCESO | \$0.00 | \$0.00 |
| BIENES MUEBLES | \$1,754,267.28 | \$4,659,670.72 |
| OTRAS APLICACIONES DE INVERSIÓN | \$0.00 | \$0.00 |
| FLUJOS NETOS DE EFECTIVO POR ACTIVIDADES DE INVERSIÓN | -\$1,754,267.28 | -\$4,659,670.72 |
| FLUJOS DE EFECTIVO DE LAS ACTIVIDADES DE FINANCIAMIENTO | | |
| ORIGEN | \$0.00 | \$0.00 |
| ENDEUDAMIENTO NETO | \$0.00 | \$0.00 |
| INTERNO | \$0.00 | \$0.00 |
| EXTERNO | \$0.00 | \$0.00 |
| OTROS ORÍGENES DE FINANCIAMIENTO | \$0.00 | \$0.00 |
| APLICACIÓN | \$0.00 | \$0.00 |
| SERVICIOS DE LA DEUDA | \$0.00 | \$0.00 |
| INTERNO | \$0.00 | \$0.00 |
| EXTERNO | \$0.00 | \$0.00 |
| OTRAS APLICACIONES DE FINANCIAMIENTO | \$0.00 | \$0.00 |
| FLUJOS NETOS DE EFECTIVO POR ACTIVIDADES DE FINANCIAMIENTO | \$0.00 | \$0.00 |
| INCREMENTO/DISMINUCIÓN NETA EN EL EFECTIVO Y EQUIVALENTES AL EFECTIVO | -\$1,336,115.37 | \$1,931,410.03 |
| EFECTIVO Y EQUIVALENTES AL EFECTIVO AL INICIO DEL EJERCICIO | \$6,453,475.67 | \$4,522,065.64 |



Auditoría Superior del Estado de Yucatán
Estado de Yucatán

Usr: supervisor
Rep: rptEstadoFlujosEfectivo

Estado de Flujos de Efectivo
Del 01/ene/2025 Al 31/dic./2025
(Cifras en Pesos)

Fecha y hora de Impresión | 16/ene./2026
09:33 a. m.

| Concepto | 2025 | 2024 |
|--|----------------|----------------|
| EFFECTIVO Y EQUIVALENTES AL EFFECTIVO AL FINAL DEL EJERCICIO | \$5,117,360.30 | \$6,453,475.67 |

"Bajo protesta de decir verdad declaramos que los Estados Financieros y sus notas, son razonablemente correctos y son responsabilidad del emisor".

Lic. Ada Gloria Concepción Rodríguez Jiménez, M.A.N.

Directora de Administración y Finanzas

C.P. Juana Mónica Vargas Pech

Encargada del Departamento de Contabilidad

| Concepto | Origen | Aplicación |
|--|-----------------------|-----------------------|
| ACTIVO | \$2,589,708.94 | \$738,151.78 |
| ACTIVO CIRCULANTE | \$1,336,123.30 | \$0.00 |
| EFFECTIVO Y EQUIVALENTES | \$1,336,115.37 | \$0.00 |
| DERECHOS A RECIBIR EFECTIVO O EQUIVALENTES | \$7.93 | \$0.00 |
| DERECHOS A RECIBIR BIENES O SERVICIOS | \$0.00 | \$0.00 |
| INVENTARIOS | \$0.00 | \$0.00 |
| ALMACENES | \$0.00 | \$0.00 |
| ESTIMACIÓN POR PÉRDIDA O DETERIORO DE ACTIVOS CIRCULANTES | \$0.00 | \$0.00 |
| OTROS ACTIVOS CIRCULANTES | \$0.00 | \$0.00 |
| ACTIVO NO CIRCULANTE | \$1,253,585.64 | \$738,151.78 |
| INVERSIONES FINANCIERAS A LARGO PLAZO | \$0.00 | \$0.00 |
| DERECHOS A RECIBIR EFECTIVO O EQUIVALENTES A LARGO PLAZO | \$0.00 | \$0.00 |
| BIENES INMUEBLES, INFRAESTRUCTURA Y CONSTRUCCIONES EN PROCESO | \$0.00 | \$0.00 |
| BIENES MUEBLES | \$1,253,585.64 | \$0.00 |
| ACTIVOS INTANGIBLES | \$0.00 | \$0.00 |
| DEPRECIACIÓN, DETERIORO Y AMORTIZACIÓN ACUMULADA DE BIENES | \$0.00 | \$738,151.78 |
| ACTIVOS DIFERIDOS | \$0.00 | \$0.00 |
| ESTIMACIÓN POR PÉRDIDA O DETERIORO DE ACTIVOS NO CIRCULANTES | \$0.00 | \$0.00 |
| OTROS ACTIVOS NO CIRCULANTES | \$0.00 | \$0.00 |
| PASIVO | \$0.00 | \$1,374,561.80 |
| PASIVO CIRCULANTE | \$0.00 | \$1,374,561.80 |
| CUENTAS POR PAGAR A CORTO PLAZO | \$0.00 | \$1,302,005.45 |
| DOCUMENTOS POR PAGAR A CORTO PLAZO | \$0.00 | \$0.00 |
| PORCIÓN A CORTO PLAZO DE LA DEUDA PÚBLICA A LARGO PLAZO | \$0.00 | \$0.00 |
| TÍTULOS Y VALORES A CORTO PLAZO | \$0.00 | \$0.00 |
| PASIVOS DIFERIDOS A CORTO PLAZO | \$0.00 | \$0.00 |
| FONDOS Y BIENES DE TERCEROS EN GARANTÍA Y/O ADMINISTRACIÓN A CORTO PLAZO | \$0.00 | \$0.00 |
| PROVISIONES A CORTO PLAZO | \$0.00 | \$72,556.35 |
| OTROS PASIVOS A CORTO PLAZO | \$0.00 | \$0.00 |
| PASIVO NO CIRCULANTE | \$0.00 | \$0.00 |
| CUENTAS POR PAGAR A LARGO PLAZO | \$0.00 | \$0.00 |
| DOCUMENTOS POR PAGAR A LARGO PLAZO | \$0.00 | \$0.00 |
| DEUDA PÚBLICA A LARGO PLAZO | \$0.00 | \$0.00 |
| PASIVOS DIFERIDOS A LARGO PLAZO | \$0.00 | \$0.00 |
| FONDOS Y BIENES DE TERCEROS EN GARANTÍA Y/O ADMINISTRACIÓN A LARGO PLAZO | \$0.00 | \$0.00 |
| PROVISIONES A LARGO PLAZO | \$0.00 | \$0.00 |
| HACIENDA PÚBLICA/ PATRIMONIO | \$3,304,229.14 | \$3,781,224.50 |
| HACIENDA PÚBLICA/PATRIMONIO CONTRIBUIDO | \$0.00 | \$0.00 |
| APORTACIONES | \$0.00 | \$0.00 |
| DONACIONES DE CAPITAL | \$0.00 | \$0.00 |
| ACTUALIZACIÓN DE LA HACIENDA PÚBLICA/PATRIMONIO | \$0.00 | \$0.00 |
| HACIENDA PÚBLICA /PATRIMONIO GENERADO | \$3,304,229.14 | \$3,781,224.50 |
| RESULTADO DEL EJERCICIO (AHORRO/ DESAHORRO) | \$0.00 | \$3,717,004.72 |
| RESULTADOS DE EJERCICIOS ANTERIORES | \$3,304,229.14 | \$0.00 |
| REVALUOS | \$0.00 | \$0.00 |
| RESERVAS | \$0.00 | \$0.00 |
| RECTIFICACIONES DE RESULTADOS DE EJERCICIOS ANTERIORES | \$0.00 | \$64,219.78 |
| EXCESO O INSUFICIENCIA EN LA ACTUALIZACIÓN DE LA HACIENDA PÚBLICA/ PATRIMONIO | \$0.00 | \$0.00 |
| RESULTADO POR POSICIÓN MONETARIA | \$0.00 | \$0.00 |
| RESULTADO POR TENENCIA DE ACTIVOS NO MONETARIOS | \$0.00 | \$0.00 |

[Handwritten signature]
Página 1



Auditoría Superior del Estado de Yucatán
Estado de Yucatán

Estado de Cambios en la Situación Financiera

Del 01/ene./2025 Al 31/dic./2025
(Cifras en Pesos)

Fecha y hora de Impresión | 16/ene./2026
09:32 a. m.

Usu: supervisor
Rep: rptEstadoCambiosSituacionFinanciera

| Concepto | Origen | Aplicación |
|----------|--------|------------|
|----------|--------|------------|

"Bajo protesta de decir verdad declaramos que los Estados Financieros y sus notas, son razonablemente correctos y son responsabilidad del emisor".

Lic. Ada Gloria Concepción Rodríguez Jiménez, M.A.N.
Directora de Administración y Finanzas

C.P. Juana Mónica Vargas Pech
Encargada del Departamento de Contabilidad



Auditoría Superior del Estado de Yucatán

Estado de Yucatán

Estado Analítico del Activo

Del 01/ene./2025 al 31/dic./2025

(Cifras en Pesos)

Fecha y hora de Impresión 16/ene./2025 09:34 a. m.

Utr: supervisor

Rep: rptEstadoAnalíticoDeActivosYPasivos_R

| Concepto | Saldo Inicial | Cargos del periodo | Abonos del periodo | Saldo Final | Variación del Periodo |
|---|------------------------|-------------------------|-------------------------|------------------------|------------------------|
| ACTIVO | \$31,469,004.17 | \$237,409,902.01 | \$239,261,459.17 | \$29,617,447.01 | -\$1,851,557.16 |
| ACTIVO CIRCULANTE | \$7,771,228.31 | \$230,159,377.27 | \$231,495,500.57 | \$6,435,105.01 | -\$1,336,123.30 |
| EFFECTIVO Y EQUIVALENTES | \$6,453,475.67 | \$115,298,385.86 | \$116,634,501.23 | \$5,117,360.30 | -\$1,336,115.37 |
| DERECHOS A RECIBIR EFFECTIVO O EQUIVALENTES | \$1,317,752.64 | \$114,803,443.61 | \$114,803,451.54 | \$1,317,744.71 | -\$7.93 |
| DERECHOS A RECIBIR BIENES O SERVICIOS | \$0.00 | \$57,547.80 | \$57,547.80 | \$0.00 | \$0.00 |
| INVENTARIOS | \$0.00 | \$0.00 | \$0.00 | \$0.00 | \$0.00 |
| ALMACENES | \$0.00 | \$0.00 | \$0.00 | \$0.00 | \$0.00 |
| ESTIMACIÓN POR PÉRDIDA O DETERIORO DE ACTIVOS CIRCULANTES | \$0.00 | \$0.00 | \$0.00 | \$0.00 | \$0.00 |
| OTROS ACTIVOS CIRCULANTES | \$0.00 | \$0.00 | \$0.00 | \$0.00 | \$0.00 |
| ACTIVO NO CIRCULANTE | \$23,697,775.86 | \$7,250,524.74 | \$7,765,958.60 | \$23,182,342.00 | -\$515,433.86 |
| INVERSIONES FINANCIERAS A LARGO PLAZO | \$0.00 | \$0.00 | \$0.00 | \$0.00 | \$0.00 |
| DERECHOS A RECIBIR EFFECTIVO O EQUIVALENTES A LARGO PLAZO | \$0.00 | \$0.00 | \$0.00 | \$0.00 | \$0.00 |
| BIENES INMUEBLES, INFRAESTRUCTURA Y CONSTRUCCIONES EN PROCESO | \$17,660,372.28 | \$0.00 | \$0.00 | \$17,660,372.28 | \$0.00 |
| BIENES MUEBLES | \$28,660,199.92 | \$3,097,386.63 | \$4,350,972.27 | \$27,406,614.28 | -\$1,253,585.64 |
| ACTIVOS INTANGIBLES | \$786,783.11 | \$0.00 | \$0.00 | \$786,783.11 | \$0.00 |
| DEPRECIACIÓN, DETERIORO Y AMORTIZACIÓN ACUMULADA DE BIENES | -\$23,409,579.45 | \$4,153,138.11 | \$3,414,986.33 | -\$22,671,427.67 | \$738,151.78 |
| ACTIVOS DIFERIDOS | \$0.00 | \$0.00 | \$0.00 | \$0.00 | \$0.00 |
| ESTIMACIÓN POR PÉRDIDA O DETERIORO DE ACTIVOS NO CIRCULANTES | \$0.00 | \$0.00 | \$0.00 | \$0.00 | \$0.00 |
| OTROS ACTIVOS NO CIRCULANTES | \$0.00 | \$0.00 | \$0.00 | \$0.00 | \$0.00 |

"Bajo protesta de decir verdad declaramos que los Estados Financieros y sus notas, son razonablemente correctos y son responsabilidad del emisor".

Lic. Ada Gloria Concepción Rodríguez Jiménez, M.A.N.

Directora de Administración y Finanzas

C.P. Juana Mónica Vargas Pech

Encargada del Departamento de Contabilidad



Auditoría Superior del Estado de Yucatán
Estado de Yucatán
Estado Analítico de la Deuda y Otros Pasivos
Del 01/ene./2025 Al 31/dic./2025

Usr: supervisor

Rep: rptEstadoAnalíticoDeudaYPasivos

Fecha y hora de Impresión | 16/ene./2025 09:48 a. m.

(Cifras en Pesos)

| Denominación de las Deudas | Moneda de Contratación | Institución o País Acreedor | Saldo Inicial del Periodo | Saldo Final del Periodo |
|--|------------------------|-----------------------------|---------------------------|-------------------------|
| DEUDA PÚBLICA | | | | |
| Corto Plazo | | | | |
| Deuda Interna | | | | |
| Instituciones de Crédito | Peso | México | \$0.00 | \$0.00 |
| Títulos y Valores | Peso | México | \$0.00 | \$0.00 |
| Arrendamientos Financieros | Peso | México | \$0.00 | \$0.00 |
| Deuda Externa | | | | |
| Organismos Financieros Internacionales | Peso | México | \$0.00 | \$0.00 |
| Deuda Bilateral | Peso | México | \$0.00 | \$0.00 |
| Títulos y Valores | Peso | México | \$0.00 | \$0.00 |
| Arrendamientos Financieros | Peso | México | \$0.00 | \$0.00 |
| Subtotal de Deuda Pública a Corto Plazo | Peso | México | \$0.00 | \$0.00 |
| Largo Plazo | | | | |
| Deuda Interna | | | | |
| Instituciones de Crédito | Peso | México | \$0.00 | \$0.00 |
| Títulos y Valores | Peso | México | \$0.00 | \$0.00 |
| Arrendamientos Financieros | Peso | México | \$0.00 | \$0.00 |
| Deuda Externa | | | | |
| Organismos Financieros Internacionales | Peso | México | \$0.00 | \$0.00 |
| Deuda Bilateral | Peso | México | \$0.00 | \$0.00 |
| Títulos y Valores | Peso | México | \$0.00 | \$0.00 |
| Arrendamientos Financieros | Peso | México | \$0.00 | \$0.00 |
| Subtotal de Deuda Pública a Largo Plazo | Peso | México | \$0.00 | \$0.00 |
| Total de Otros Pasivos | Peso | México | \$7,847,597.83 | \$6,473,036.03 |
| Total de Deuda Pública y Otros Pasivos | Peso | México | \$7,847,597.83 | \$6,473,036.03 |



Auditoría Superior del Estado de Yucatán
Estado de Yucatán
Estado Analítico de la Deuda y Otros Pasivos
Del 01/ene./2025 Al 31/dic./2025

Usu: supervisor

Rep: rptEstadoAnalíticoDeudaYPasivos

Fecha y hora de Impresión | 16/ene./2025
09:48 a. m.

(Cifras en Pesos)

| Denominación de las Deudas | Moneda de Contratación | Institución o País Acreedor | Saldo Inicial del Periodo | Saldo Final del Periodo |
|----------------------------|------------------------|-----------------------------|---------------------------|-------------------------|
| | | | | |

"Bajo protesta de decir verdad declaramos que los Estados Financieros y sus notas, son razonablemente correctos y son responsabilidad del emisor".



Lic. Ada Gloria Concepción Rodríguez Jiménez, M.A.N.
Directora de Administración y Finanzas



C.P. Juana Mónica Vargas Pech
Encargada del Departamento de Contabilidad

Auditoría Superior del Estado de Yucatán

Estado de Yucatán

Estado Analítico de Ingresos

Del 01/ene./2025 Al 31/dic./2025

(Cifras en Pesos)

Usr: supervisor

Rep: rptEstadoPresupuestoIngresosRB_CP_2019

Fecha y hora de Impresión | 15/ene./2026
11:21 a. m.

| Rubro de Ingresos / Fuente de Financiamiento | Ingresos | | | | | Diferencia |
|---|------------------|------------------------------|------------------|------------------|------------------|---------------|
| | Estimado | Ampliaciones / (Reducciones) | Modificado | Devengado | Recaudado | |
| IMPUESTOS | \$0.00 | \$0.00 | \$0.00 | \$0.00 | \$0.00 | 0.00 |
| CUOTAS Y APORTACIONES DE SEGURIDAD SOCIAL | \$0.00 | \$0.00 | \$0.00 | \$0.00 | \$0.00 | 0.00 |
| CONTRIBUCIONES DE MEJORAS | \$0.00 | \$0.00 | \$0.00 | \$0.00 | \$0.00 | 0.00 |
| DERECHOS | \$0.00 | \$0.00 | \$0.00 | \$0.00 | \$0.00 | 0.00 |
| PRODUCTOS | \$0.00 | \$41,726.32 | \$41,726.32 | \$41,726.32 | \$41,726.32 | 41,726.32 |
| APROVECHAMIENTOS | \$0.00 | \$0.00 | \$0.00 | \$0.00 | \$0.00 | 0.00 |
| INGRESOS POR VENTA DE BIENES, PRESTACIÓN DE SERVICIOS Y OTROS INGRESOS | \$0.00 | \$0.00 | \$0.00 | \$0.00 | \$0.00 | 0.00 |
| PARTICIPACIONES, APORTACIONES, CONVENIOS, INCENTIVOS DERIVADOS DE LA COLABORACIÓN FISCAL Y FONDOS DISTINTOS DE APORTACIONES | \$0.00 | \$0.00 | \$0.00 | \$0.00 | \$0.00 | 0.00 |
| TRANSFERENCIAS, ASIGNACIONES, SUBSIDIOS Y SUBVENCIONES, Y PENSIONES Y JUBILACIONES | \$116,395,619.00 | -\$1,835,706.00 | \$114,559,913.00 | \$114,559,913.00 | \$114,559,913.00 | -1,835,706.00 |
| INGRESOS DERIVADOS DE FINANCIAMIENTOS | \$0.00 | \$0.00 | \$0.00 | \$0.00 | \$0.00 | 0.00 |
| Total | \$116,395,619.00 | -\$1,793,979.68 | \$114,601,639.32 | \$114,601,639.32 | \$114,601,639.32 | -1,793,979.68 |
| Ingresos Excedentes | | | | | | |



Auditoría Superior del Estado de Yucatán
Estado de Yucatán
Estado Analítico de Ingresos
Del 01/ene./2025 Al 31/dic./2025
(Cifras en Pesos)

Usr: supervisor
Rep: rptEstadoPresupuestoIngresosRB_CP_2019

Fecha y hora de Impresión | 15/ene./2026
11:21 a. m.

| Rubro de Ingresos / Fuente de Financiamiento | Ingreso | | | | | Diferencia |
|---|-------------------------|------------------------------|-------------------------|-------------------------|-------------------------|----------------------|
| | Estimado | Ampliaciones / (Reducciones) | Modificado | Devengado | Recaudado | |
| Ingresos del Poder Ejecutivo Federal o Estatal y de los Municipios | | | | | | |
| IMPUESTOS | \$0.00 | \$0.00 | \$0.00 | \$0.00 | \$0.00 | 0.00 |
| CUOTAS Y APORTACIONES DE SEGURIDAD SOCIAL | \$0.00 | \$0.00 | \$0.00 | \$0.00 | \$0.00 | 0.00 |
| CONTRIBUCIONES DE MEJORAS | \$0.00 | \$0.00 | \$0.00 | \$0.00 | \$0.00 | 0.00 |
| DERECHOS | \$0.00 | \$0.00 | \$0.00 | \$0.00 | \$0.00 | 0.00 |
| PRODUCTOS | \$0.00 | \$0.00 | \$0.00 | \$0.00 | \$0.00 | 0.00 |
| APROVECHAMIENTOS | \$0.00 | \$0.00 | \$0.00 | \$0.00 | \$0.00 | 0.00 |
| PARTICIPACIONES, APORTACIONES, CONVENIOS, INCENTIVOS DERIVADOS DE LA COLABORACIÓN FISCAL Y FONDOS DISTINTOS DE APORTACIONES | \$0.00 | \$0.00 | \$0.00 | \$0.00 | \$0.00 | 0.00 |
| TRANSFERENCIAS, ASIGNACIONES, SUBSIDIOS Y SUBVENCIONES, Y PENSIONES Y JUBILACIONES | \$0.00 | \$0.00 | \$0.00 | \$0.00 | \$0.00 | 0.00 |
| Ingresos de los Entes Públicos de los Poderes Legislativo y Judicial, de los Órganos Autónomos y del Sector Paraestatal o Paramunicipal, así como de las Empresas Productivas del Estado | | | | | | |
| CUOTAS Y APORTACIONES DE SEGURIDAD SOCIAL | \$0.00 | \$0.00 | \$0.00 | \$0.00 | \$0.00 | 0.00 |
| PRODUCTOS | \$0.00 | \$41,726.32 | \$41,726.32 | \$41,726.32 | \$41,726.32 | 41,726.32 |
| INGRESOS POR VENTA DE BIENES, PRESTACIÓN DE SERVICIOS Y OTROS INGRESOS | \$0.00 | \$0.00 | \$0.00 | \$0.00 | \$0.00 | 0.00 |
| TRANSFERENCIAS, ASIGNACIONES, SUBSIDIOS Y SUBVENCIONES, Y PENSIONES Y JUBILACIONES | \$116,395,619.00 | -\$1,835,706.00 | \$114,559,913.00 | \$114,559,913.00 | \$114,559,913.00 | -1,835,706.00 |
| Ingresos Derivados de Financiamiento | | | | | | |
| INGRESOS DERIVADOS DE FINANCIAMIENTOS | \$0.00 | \$0.00 | \$0.00 | \$0.00 | \$0.00 | 0.00 |
| Total | \$116,395,619.00 | -\$1,793,979.68 | \$114,601,639.32 | \$114,601,639.32 | \$114,601,639.32 | |
| Ingresos Excedentes | | | | | | -1,793,979.68 |

Auditoría Superior del Estado de Yucatán

Estado de Yucatán

Estado Analítico de Ingresos

Del 01/ene./2025 Al 31/dic./2025

(Cifras en Pesos)


Usu: supervisor

Rep: rptEstadoPresupuestoIngresosRB_CP_2019

Fecha y hora de Impresión | 15/ene./2026
11:21 a. m.



Lic. Ada Gloria Concepción Rodríguez Jiménez, M.A.N.
Directora de Administración y Finanzas



C.P. Juana Mónica Vargas Pech
Encargada del Departamento de Contabilidad




Gobierno (Federal/Estatal/Municipal) de
Auditoría Superior del Estado de Yucatán , Estado de Yucatán
Estado Analítico del Ejercicio del Presupuesto de Egresos

Usr: supervisor
Rep: rptEstadoPresupuestoEgresos-UA3_GB_SC

Clasificación Administrativa
Del 01/ene./2025 Al 31/dic./2025
(Cifras en Pesos)

Fecha y hora de Impresión 15/ene./2026 11:27 a. m.

| Concepto | Egresos | | | | | Subejercicio |
|-------------------|------------------|---------------------------------|------------------|------------------|------------------|--------------|
| | Aprobado | Ampliaciones / (Reducciones) | Modificado | Devengado | Pagado | |
| MODER EJECUTIVO | \$0.00 | \$0.00 | \$0.00 | \$0.00 | \$0.00 | \$0.00 |
| MODER LEGISLATIVO | \$0.00 | \$0.00 | \$0.00 | \$0.00 | \$0.00 | \$0.00 |
| MODER JUDICIAL | \$0.00 | \$0.00 | \$0.00 | \$0.00 | \$0.00 | \$0.00 |
| ORGANOS AUTÓNOMOS | \$116,395,619.00 | -\$1,835,706.00 | \$114,559,913.00 | \$114,557,384.43 | \$112,716,801.58 | \$2,528.57 |
| Total del Egreso | \$116,395,619.00 | -\$1,835,706.00 | \$114,559,913.00 | \$114,557,384.43 | \$112,716,801.58 | \$2,528.57 |


Lic. Ada Gloria Concepción Rodríguez Jiménez, M.A.N.
Directora de Administración y Finanzas


C.P. Juana Mónica Vargas Pech
Encargada del Departamento de Contabilidad



Auditoría Superior del Estado de Yucatán
Estado de Yucatán
Estado Analítico del Ejercicio del Presupuesto de Egresos
Clasificación Económica (por Tipo de Gasto)
Del 01/ene./2025 Al 31/dic./2025
(Cifras en Pesos)

Usu: supervisor
Rep: rptEstadoPresupuestoEgresos_CL2

Fecha y hora de Impresión | 15/ene./2026
11:26 a. m.

| Concepto | Egresos | | | | | Subejercicio |
|---|-------------------------|---------------------------------|-------------------------|-------------------------|-------------------------|-------------------|
| | Aprobado | Ampliaciones / (Reducciones) | Modificado | Devengado | Pagado | |
| Gasto Corriente | \$115,104,621.00 | -\$2,298,975.28 | \$112,805,645.72 | \$112,803,117.15 | \$110,962,534.30 | \$2,528.57 |
| Gasto de Capital | \$1,290,998.00 | \$463,269.28 | \$1,754,267.28 | \$1,754,267.28 | \$1,754,267.28 | \$0.00 |
| Amortización de la deuda y disminución de pasivos | \$0.00 | \$0.00 | \$0.00 | \$0.00 | \$0.00 | \$0.00 |
| Pensiones y Jubilaciones | \$0.00 | \$0.00 | \$0.00 | \$0.00 | \$0.00 | \$0.00 |
| Participaciones | \$0.00 | \$0.00 | \$0.00 | \$0.00 | \$0.00 | \$0.00 |
| Total del Egreso | \$116,395,619.00 | -\$1,835,706.00 | \$114,559,913.00 | \$114,557,384.43 | \$112,716,801.58 | \$2,528.57 |

Lic. Ada Gloria Concepción Rodríguez Jiménez, M.A.N.

Directora de Administración y Finanzas

C.P. Juana Mónica Vargas Peón

Encargada del Departamento de Contabilidad

Auditoría Superior del Estado de Yucatán
Estado de Yucatán
Estado Analítico del Ejercicio del Presupuesto de Egresos
Clasificación por Objeto del Gasto (Capítulo y Concepto)
Del 01/ene./2025 Al 31/dic./2025
(Cifras en Pesos)

Utr: supervisor
Rep: rptEstadoPresupuestoEgresos_CP_CTO

Fecha y hora de Impresión | 15/ene./2026
11:25 a. m.

| Concepto | Egresos | | | | | Subejercicio |
|--|------------------------|---------------------------------|------------------------|------------------------|------------------------|-------------------|
| | Aprobado | Ampliaciones / (Reducciones) | Modificado | Devengado | Pagado | |
| SERVICIOS PERSONALES | \$86,057,232.00 | -\$3,667,485.26 | \$82,389,746.74 | \$82,389,746.74 | \$81,982,955.50 | \$0.00 |
| REMUNERACIONES AL PERSONAL DE CARÁCTER PERMANENTE | \$60,239,615.00 | -\$10,148,132.43 | \$50,091,482.57 | \$50,091,482.57 | \$50,091,482.57 | \$0.00 |
| REMUNERACIONES AL PERSONAL DE CARÁCTER TRANSITORIO | \$716,000.00 | -\$14,839.44 | \$701,160.56 | \$701,160.56 | \$701,160.56 | \$0.00 |
| REMUNERACIONES ADICIONALES Y ESPECIALES | \$12,807,408.00 | -\$2,681,894.68 | \$10,125,513.32 | \$10,125,513.32 | \$10,125,513.32 | \$0.00 |
| SEGURIDAD SOCIAL | \$9,405,156.00 | -\$382,860.83 | \$9,022,295.17 | \$9,022,295.17 | \$8,643,223.15 | \$0.00 |
| OTRAS PRESTACIONES SOCIALES Y ECONÓMICAS | \$2,889,053.00 | \$9,270,568.81 | \$12,159,621.81 | \$12,159,621.81 | \$12,131,902.59 | \$0.00 |
| PREVISIONES | \$0.00 | \$0.00 | \$0.00 | \$0.00 | \$0.00 | \$0.00 |
| PAGO DE ESTÍMULOS A SERVIDORES PÚBLICOS | \$0.00 | \$289,673.31 | \$289,673.31 | \$289,673.31 | \$289,673.31 | \$0.00 |
| MATERIALES Y SUMINISTRO | \$4,537,184.00 | \$861,532.67 | \$5,398,716.67 | \$5,398,715.85 | \$5,250,948.85 | \$0.82 |
| MATERIALES DE ADMINISTRACIÓN, EMISIÓN DE DOCUMENTOS Y ARTÍCULOS DE OFICIALES | \$1,352,742.00 | \$224,783.79 | \$1,577,525.79 | \$1,577,525.79 | \$1,491,164.66 | \$0.00 |
| ALIMENTOS Y UTENSILIOS | \$193,553.00 | \$159,286.11 | \$352,839.11 | \$352,839.11 | \$352,839.11 | \$0.00 |
| MATERIAS PRIMAS Y MATERIALES DE PRODUCCIÓN Y COMERCIALIZACIÓN | \$0.00 | \$0.00 | \$0.00 | \$0.00 | \$0.00 | \$0.00 |
| MATERIALES Y ARTÍCULOS DE CONSTRUCCIÓN Y DE REPARACIÓN | \$25,690.00 | \$725,621.74 | \$751,311.74 | \$751,311.22 | \$711,249.35 | \$0.52 |
| PRODUCTOS QUÍMICOS, FARMACÉUTICOS Y DE LABORATORIOS | \$18,872.00 | -\$13,208.53 | \$5,663.47 | \$5,663.47 | \$5,663.47 | \$0.00 |
| COMBUSTIBLES, LUBRICANTES Y ADITIVOS | \$2,606,709.00 | -\$549,460.61 | \$2,057,248.39 | \$2,057,248.09 | \$2,057,248.09 | \$0.30 |
| VESTUARIO, BLANCOS, PRENDAS DE PROTECCIÓN Y ARTÍCULOS DEPORTIVOS | \$14,250.00 | \$157,590.88 | \$171,840.88 | \$171,840.88 | \$171,840.88 | \$0.00 |
| MATERIALES Y SUMINISTRO PARA SEGURIDAD | \$0.00 | \$0.00 | \$0.00 | \$0.00 | \$0.00 | \$0.00 |
| HERRAMIENTAS, REFACCIONES Y ACCESORIOS MENORES | \$325,368.00 | \$156,919.29 | \$482,287.29 | \$482,287.29 | \$460,943.29 | \$0.00 |
| SERVICIOS GENERALES | \$24,510,205.00 | \$506,977.31 | \$25,017,182.31 | \$25,014,654.56 | \$23,728,629.95 | \$2,527.75 |
| SERVICIOS BÁSICOS | \$1,200,556.00 | \$387,832.93 | \$1,588,388.93 | \$1,588,388.93 | \$1,587,939.93 | \$0.00 |
| SERVICIOS DE ARRENDAMIENTO | \$3,729,993.00 | -\$858,025.09 | \$2,871,967.91 | \$2,871,967.91 | \$2,871,967.91 | \$0.00 |
| SERVICIOS PROFESIONALES, CIENTÍFICOS, TÉCNICOS Y OTROS SERVICIOS | \$12,115,870.00 | \$2,820,372.60 | \$14,936,242.60 | \$14,936,242.59 | \$14,639,340.59 | \$0.01 |
| SERVICIOS FINANCIEROS, BANCARIOS Y COMERCIALES | \$574,099.00 | \$58,193.20 | \$632,292.20 | \$629,943.90 | \$629,943.90 | \$2,348.30 |
| SERVICIOS DE INSTALACIÓN, REPARACIÓN, MANTENIMIENTO Y CONSERVACIÓN | \$4,800,434.00 | -\$3,053,999.18 | \$1,746,434.82 | \$1,746,434.82 | \$1,416,139.21 | \$0.00 |
| SERVICIOS DE COMUNICACIÓN SOCIAL Y PUBLICIDAD | \$0.00 | \$0.00 | \$0.00 | \$0.00 | \$0.00 | \$0.00 |
| SERVICIOS DE TRASLADOS Y VIÁTICOS | \$170,181.00 | -\$135,620.58 | \$34,560.42 | \$34,380.98 | \$34,380.98 | \$179.44 |
| SERVICIOS OFICIALES | \$0.00 | \$247,586.00 | \$247,586.00 | \$247,586.00 | \$247,586.00 | \$0.00 |
| OTROS SERVICIOS GENERALES | \$1,919,072.00 | \$1,040,637.43 | \$2,959,709.43 | \$2,959,709.43 | \$2,301,331.43 | \$0.00 |
| TRANSFERENCIAS, ASIGNACIONES, SUBSIDIOS Y OTROS SERVICIOS | \$0.00 | \$0.00 | \$0.00 | \$0.00 | \$0.00 | \$0.00 |

Auditoría Superior del Estado de Yucatán
Estado de Yucatán
Estado Analítico del Ejercicio del Presupuesto de Egresos
Clasificación por Objeto del Gasto (Capítulo y Concepto)
Del 01/ene./2025 Al 31/dic./2025
(Cifras en Pesos)

Usr: supervisor
Rep: rptEstadoPresupuestoEgresos_CP_CTO

Fecha y hora de Impresión | 15/ene./2026
11:25 a. m.

| Concepto | Egresos | | | | | Subejercicio |
|---|-----------------------|---------------------------------|-----------------------|-----------------------|-----------------------|---------------|
| | Aprobado | Ampliaciones / (Reducciones) | Modificado | Devengado | Pagado | |
| TRANSFERENCIAS INTERNAS Y ASIGNACIONES AL SECTOR PÚBLICO | \$0.00 | \$0.00 | \$0.00 | \$0.00 | \$0.00 | \$0.00 |
| TRANSFERENCIAS AL RESTO DEL SECTOR PÚBLICO | \$0.00 | \$0.00 | \$0.00 | \$0.00 | \$0.00 | \$0.00 |
| SUBSIDIOS Y SUBVENCIONES | \$0.00 | \$0.00 | \$0.00 | \$0.00 | \$0.00 | \$0.00 |
| AYUDAS SOCIALES | \$0.00 | \$0.00 | \$0.00 | \$0.00 | \$0.00 | \$0.00 |
| PENSIONES Y JUBILACIONES | \$0.00 | \$0.00 | \$0.00 | \$0.00 | \$0.00 | \$0.00 |
| TRANSFERENCIAS A FIDEICOMISOS, MANDATOS Y OTROS ANÁLOGOS | \$0.00 | \$0.00 | \$0.00 | \$0.00 | \$0.00 | \$0.00 |
| TRANSFERENCIAS A LA SEGURIDAD SOCIAL | \$0.00 | \$0.00 | \$0.00 | \$0.00 | \$0.00 | \$0.00 |
| DONATIVOS | \$0.00 | \$0.00 | \$0.00 | \$0.00 | \$0.00 | \$0.00 |
| TRANSFERENCIAS AL EXTERIOR | \$0.00 | \$0.00 | \$0.00 | \$0.00 | \$0.00 | \$0.00 |
| BIENES MUEBLES, INMUEBLES E INTANGIBLES | \$1,290,998.00 | \$463,269.28 | \$1,754,267.28 | \$1,754,267.28 | \$1,754,267.28 | \$0.00 |
| MOBILIARIO Y EQUIPO DE ADMINISTRACIÓN | \$1,115,421.00 | -\$952,408.09 | \$163,012.91 | \$163,012.91 | \$163,012.91 | \$0.00 |
| MOBILIARIO Y EQUIPO EDUCACIONAL Y RECREATIVO | \$0.00 | \$75,052.00 | \$75,052.00 | \$75,052.00 | \$75,052.00 | \$0.00 |
| EQUIPO E INSTRUMENTAL MÉDICO Y DE LABORATORIO | \$0.00 | \$0.00 | \$0.00 | \$0.00 | \$0.00 | \$0.00 |
| VEHÍCULOS Y EQUIPO DE TRANSPORTE | \$0.00 | \$0.00 | \$0.00 | \$0.00 | \$0.00 | \$0.00 |
| EQUIPO DE DEFENSA Y SEGURIDAD | \$0.00 | \$0.00 | \$0.00 | \$0.00 | \$0.00 | \$0.00 |
| MAQUINARIA, OTROS EQUIPOS Y HERRAMIENTAS | \$10,413.00 | \$1,505,789.37 | \$1,516,202.37 | \$1,516,202.37 | \$1,516,202.37 | \$0.00 |
| ACTIVOS BIOLÓGICOS | \$0.00 | \$0.00 | \$0.00 | \$0.00 | \$0.00 | \$0.00 |
| BIENES INMUEBLES | \$0.00 | \$0.00 | \$0.00 | \$0.00 | \$0.00 | \$0.00 |
| ACTIVOS INTANGIBLES | \$165,164.00 | -\$165,164.00 | \$0.00 | \$0.00 | \$0.00 | \$0.00 |
| INVERSIÓN PÚBLICA | \$0.00 | \$0.00 | \$0.00 | \$0.00 | \$0.00 | \$0.00 |
| OBRA PÚBLICA EN BIENES DE DOMINIO PÚBLICO | \$0.00 | \$0.00 | \$0.00 | \$0.00 | \$0.00 | \$0.00 |
| OBRA PÚBLICA EN BIENES PROPIOS | \$0.00 | \$0.00 | \$0.00 | \$0.00 | \$0.00 | \$0.00 |
| PROYECTOS PRODUCTIVOS Y ACCIONES DE FOMENTO | \$0.00 | \$0.00 | \$0.00 | \$0.00 | \$0.00 | \$0.00 |
| INVERSIONES FINANCIERAS Y OTRAS PROVISIONES | \$0.00 | \$0.00 | \$0.00 | \$0.00 | \$0.00 | \$0.00 |
| INVERSIONES PARA EL FOMENTO DE ACTIVIDADES PRODUCTIVAS | \$0.00 | \$0.00 | \$0.00 | \$0.00 | \$0.00 | \$0.00 |
| ACCIONES Y PARTICIPACIONES DE CAPITAL | \$0.00 | \$0.00 | \$0.00 | \$0.00 | \$0.00 | \$0.00 |
| COMPRA DE TÍTULOS Y VALORES | \$0.00 | \$0.00 | \$0.00 | \$0.00 | \$0.00 | \$0.00 |
| CONCESIÓN DE PRÉSTAMOS | \$0.00 | \$0.00 | \$0.00 | \$0.00 | \$0.00 | \$0.00 |
| INVERSIONES EN FIDEICOMISOS, MANDATOS Y OTROS ANÁLOGOS | \$0.00 | \$0.00 | \$0.00 | \$0.00 | \$0.00 | \$0.00 |
| OTRAS INVERSIONES FINANCIERAS | \$0.00 | \$0.00 | \$0.00 | \$0.00 | \$0.00 | \$0.00 |
| PROVISIONES PARA CONTINGENCIAS Y OTRAS EROGACIONES ESPECIALES | \$0.00 | \$0.00 | \$0.00 | \$0.00 | \$0.00 | \$0.00 |
| PARTICIPACIONES Y APORTACIONES | \$0.00 | \$0.00 | \$0.00 | \$0.00 | \$0.00 | \$0.00 |
| PARTICIPACIONES | \$0.00 | \$0.00 | \$0.00 | \$0.00 | \$0.00 | \$0.00 |
| APORTACIONES | \$0.00 | \$0.00 | \$0.00 | \$0.00 | \$0.00 | \$0.00 |



Auditoría Superior del Estado de Yucatán
Estado de Yucatán
Estado Analítico del Ejercicio del Presupuesto de Egresos
Clasificación por Objeto del Gasto (Capítulo y Concepto)
Del 01/ene./2025 Al 31/dic./2025
(Cifras en Pesos)

Usu: supervisor
Rep: rptEstadoPresupuestoEgresos_CP_CTO

Fecha y hora de Impresión | 15/ene./2026
11:25 a. m.

| Concepto | Egresos | | | | | Subejercicio |
|---|-------------------------|---------------------------------|-------------------------|-------------------------|-------------------------|-------------------|
| | Aprobado | Ampliaciones / (Reducciones) | Modificado | Devengado | Pagado | |
| CONVENIOS | \$0.00 | \$0.00 | \$0.00 | \$0.00 | \$0.00 | \$0.00 |
| DEUDA PÚBLICA | \$0.00 | \$0.00 | \$0.00 | \$0.00 | \$0.00 | \$0.00 |
| AMORTIZACIÓN DE LA DEUDA PÚBLICA | \$0.00 | \$0.00 | \$0.00 | \$0.00 | \$0.00 | \$0.00 |
| INTERESES DE LA DEUDA PÚBLICA | \$0.00 | \$0.00 | \$0.00 | \$0.00 | \$0.00 | \$0.00 |
| COMISIONES DE LA DEUDA PÚBLICA | \$0.00 | \$0.00 | \$0.00 | \$0.00 | \$0.00 | \$0.00 |
| GASTOS DE LA DEUDA PÚBLICA | \$0.00 | \$0.00 | \$0.00 | \$0.00 | \$0.00 | \$0.00 |
| COSTOS POR COBERTURA | \$0.00 | \$0.00 | \$0.00 | \$0.00 | \$0.00 | \$0.00 |
| APOYOS FINANCIEROS | \$0.00 | \$0.00 | \$0.00 | \$0.00 | \$0.00 | \$0.00 |
| ADEUDOS DE EJERCICIOS FISCALES ANTERIORES (ADEFAS) | \$0.00 | \$0.00 | \$0.00 | \$0.00 | \$0.00 | \$0.00 |
| Total del Egreso | \$116,395,619.00 | -\$1,835,706.00 | \$114,559,913.00 | \$114,557,384.43 | \$112,716,801.58 | \$2,528.57 |

Lic. Ada Gloria Concepción Rodríguez Jiménez, M.A.N.
Directora de Administración y Finanzas

C.P. Juana Mónica Vargas Pech
Encargada del Departamento de Contabilidad



Auditoría Superior del Estado de Yucatán
Estado de Yucatán
Estado Analítico del Ejercicio del Presupuesto de Egresos
Clasificación Funcional (Finalidad y Función)
Del 01/ene./2025 Al 31/dic./2025
(Cifras en Pesos)

Usu: supervisor
Rep: rptEstadoPresupuestoEgresos_FN3

Fecha y hora de Impresión | 15/ene./2026
11:28 a. m.

| Concepto | Egresos | | | | | Subejercicio |
|---|-------------------------|------------------------------|-------------------------|-------------------------|-------------------------|-------------------|
| | Aprobado | Ampliaciones / (Reducciones) | Modificado | Devengado | Pagado | |
| GOBIERNO | \$116,395,619.00 | -\$1,835,706.00 | \$114,559,913.00 | \$114,557,384.43 | \$112,716,801.58 | \$2,528.57 |
| LEGISLACIÓN | \$16,682,218.00 | -\$403,599.48 | \$16,278,618.52 | \$16,276,269.40 | \$15,500,855.79 | \$2,349.12 |
| JUSTICIA | \$0.00 | \$0.00 | \$0.00 | \$0.00 | \$0.00 | \$0.00 |
| COORDINACIÓN DE LA POLÍTICA DE GOBIERNO | \$99,713,401.00 | -\$1,432,106.52 | \$98,281,294.48 | \$98,281,115.03 | \$97,215,945.79 | \$179.45 |
| RELACIONES EXTERIORES | \$0.00 | \$0.00 | \$0.00 | \$0.00 | \$0.00 | \$0.00 |
| ASUNTOS FINANCIEROS Y HACENDARIOS | \$0.00 | \$0.00 | \$0.00 | \$0.00 | \$0.00 | \$0.00 |
| SEGURIDAD NACIONAL | \$0.00 | \$0.00 | \$0.00 | \$0.00 | \$0.00 | \$0.00 |
| ASUNTOS DE ORDEN PÚBLICO Y DE SEGURIDAD INTERIOR | \$0.00 | \$0.00 | \$0.00 | \$0.00 | \$0.00 | \$0.00 |
| OTROS SERVICIOS GENERALES | \$0.00 | \$0.00 | \$0.00 | \$0.00 | \$0.00 | \$0.00 |
| DESARROLLO SOCIAL | \$0.00 | \$0.00 | \$0.00 | \$0.00 | \$0.00 | \$0.00 |
| PROTECCIÓN AMBIENTAL | \$0.00 | \$0.00 | \$0.00 | \$0.00 | \$0.00 | \$0.00 |
| VIVIENDA Y SERVICIOS A LA COMUNIDAD | \$0.00 | \$0.00 | \$0.00 | \$0.00 | \$0.00 | \$0.00 |
| SALUD | \$0.00 | \$0.00 | \$0.00 | \$0.00 | \$0.00 | \$0.00 |
| RECREACIÓN, CULTURA Y OTRAS MANIFESTACIONES SOCIALES | \$0.00 | \$0.00 | \$0.00 | \$0.00 | \$0.00 | \$0.00 |
| EDUCACIÓN | \$0.00 | \$0.00 | \$0.00 | \$0.00 | \$0.00 | \$0.00 |
| PROTECCIÓN SOCIAL | \$0.00 | \$0.00 | \$0.00 | \$0.00 | \$0.00 | \$0.00 |
| OTROS ASUNTOS SOCIALES | \$0.00 | \$0.00 | \$0.00 | \$0.00 | \$0.00 | \$0.00 |
| DESARROLLO ECONÓMICO | \$0.00 | \$0.00 | \$0.00 | \$0.00 | \$0.00 | \$0.00 |
| ASUNTOS ECONÓMICOS, COMERCIALES Y LABORALES EN GENERAL | \$0.00 | \$0.00 | \$0.00 | \$0.00 | \$0.00 | \$0.00 |
| AGROPECUARIA, SILVICULTURA, PESCA Y CAZA | \$0.00 | \$0.00 | \$0.00 | \$0.00 | \$0.00 | \$0.00 |
| COMBUSTIBLES Y ENERGÍA | \$0.00 | \$0.00 | \$0.00 | \$0.00 | \$0.00 | \$0.00 |
| MINERÍA, MANUFACTURAS Y CONSTRUCCIÓN | \$0.00 | \$0.00 | \$0.00 | \$0.00 | \$0.00 | \$0.00 |
| TRANSPORTE | \$0.00 | \$0.00 | \$0.00 | \$0.00 | \$0.00 | \$0.00 |
| COMUNICACIONES | \$0.00 | \$0.00 | \$0.00 | \$0.00 | \$0.00 | \$0.00 |
| TURISMO | \$0.00 | \$0.00 | \$0.00 | \$0.00 | \$0.00 | \$0.00 |
| CIENCIA, TECNOLOGÍA E INNOVACIÓN | \$0.00 | \$0.00 | \$0.00 | \$0.00 | \$0.00 | \$0.00 |
| OTRAS INDUSTRIAS Y OTROS ASUNTOS ECONÓMICOS | \$0.00 | \$0.00 | \$0.00 | \$0.00 | \$0.00 | \$0.00 |
| OTRAS NO CLASIFICADAS EN FUNCIONES ANTERIORES | \$0.00 | \$0.00 | \$0.00 | \$0.00 | \$0.00 | \$0.00 |
| TRANSACCIONES DE LA DEUDA PÚBLICA / COSTO FINANCIERO DE LA DEUDA | \$0.00 | \$0.00 | \$0.00 | \$0.00 | \$0.00 | \$0.00 |
| TRANSFERENCIAS, PARTICIPACIONES Y APORTACIONES ENTRE DIFERENTES NIVELES Y ÓRDENES DE GOBIERNO | \$0.00 | \$0.00 | \$0.00 | \$0.00 | \$0.00 | \$0.00 |
| SANEAMIENTO DEL SISTEMA FINANCIERO | \$0.00 | \$0.00 | \$0.00 | \$0.00 | \$0.00 | \$0.00 |
| ADEUDOS DE EJERCICIOS FISCALES ANTERIORES | \$0.00 | \$0.00 | \$0.00 | \$0.00 | \$0.00 | \$0.00 |



Auditoría Superior del Estado de Yucatán
Estado de Yucatán
Estado Analítico del Ejercicio del Presupuesto de Egresos
Clasificación Funcional (Finalidad y Función)
Del 01/ene./2025 Al 31/dic./2025
(Cifras en Pesos)


Usu: supervisor
Rep: rptEstadoPresupuestoEgresos_FN3

Fecha y hora de Impresión | 15/ene./2026
11:28 a. m.

| Concepto | Egresos | | | | | Subejercicio |
|------------------|------------------|---------------------------------|------------------|------------------|------------------|--------------|
| | Aprobado | Ampliaciones / (Reducciones) | Modificado | Devengado | Pagado | |
| Total del Egreso | \$116,395,619.00 | -\$1,835,706.00 | \$114,559,913.00 | \$114,557,384.43 | \$112,716,801.58 | \$2,528.57 |



Lic. Ada Gloria Concepción Rodríguez Jiménez, M.A.N.
Directora de Administración y Finanzas



C.P. Juana Mónica Vargas Pech
Encargada del Departamento de Contabilidad



Auditoría Superior del Estado de Yucatán Estado de Yucatán

Usu: supervisor
Rep: rptFlujoDeFondos

Flujo de fondos

Del 01/ene/2025 Al 31/dic./2025
(Cifras en Pesos)

Fecha y hora de Impresión | 15/ene./2026
11:31 a. m.

| Concepto | Estimado / Aprobado | Devengado | Recaudado / Pagado |
|---|-------------------------|-------------------------|-------------------------|
| Rubros de Ingresos | \$116,395,619.00 | \$114,601,639.32 | \$114,601,639.32 |
| IMPUESTOS | \$0.00 | \$0.00 | \$0.00 |
| CUOTAS Y APORTACIONES DE SEGURIDAD SOCIAL | \$0.00 | \$0.00 | \$0.00 |
| CONTRIBUCIONES DE MEJORAS | \$0.00 | \$0.00 | \$0.00 |
| DERECHOS | \$0.00 | \$0.00 | \$0.00 |
| PRODUCTOS | \$0.00 | \$41,726.32 | \$41,726.32 |
| APROVECHAMIENTOS | \$0.00 | \$0.00 | \$0.00 |
| INGRESOS POR VENTA DE BIENES, PRESTACIÓN DE SERVICIOS Y OTROS INGRESOS | \$0.00 | \$0.00 | \$0.00 |
| PARTICIPACIONES, APORTACIONES, CONVENIOS, INCENTIVOS DERIVADOS DE LA COLABORACIÓN FISCAL Y FONDOS DISTINTOS DE APORTACIONES | \$0.00 | \$0.00 | \$0.00 |
| TRANSFERENCIAS, ASIGNACIONES, SUBSIDIOS Y SUBVENCIONES, Y PENSIONES Y JUBILACIONES | \$116,395,619.00 | \$114,559,913.00 | \$114,559,913.00 |
| INGRESOS DERIVADOS DE FINANCIAMIENTOS | \$0.00 | \$0.00 | \$0.00 |
| Capítulos de Gasto | \$116,395,619.00 | \$114,557,384.43 | \$112,716,801.58 |
| SERVICIOS PERSONALES | \$86,057,232.00 | \$82,389,746.74 | \$81,982,955.50 |
| MATERIALES Y SUMINISTRO | \$4,537,184.00 | \$5,398,715.85 | \$5,250,948.85 |
| SERVICIOS GENERALES | \$24,510,205.00 | \$25,014,654.56 | \$23,728,629.95 |
| TRANSFERENCIAS, ASIGNACIONES, SUBSIDIOS Y OTROS SERVICIOS | \$0.00 | \$0.00 | \$0.00 |
| BIENES MUEBLES, INMUEBLES E INTANGIBLES | \$1,290,998.00 | \$1,754,267.28 | \$1,754,267.28 |
| INVERSIÓN PÚBLICA | \$0.00 | \$0.00 | \$0.00 |
| INVERSIONES FINANCIERAS Y OTRAS PROVISIONES | \$0.00 | \$0.00 | \$0.00 |
| PARTICIPACIONES Y APORTACIONES | \$0.00 | \$0.00 | \$0.00 |
| DEUDA PÚBLICA | \$0.00 | \$0.00 | \$0.00 |
| Total de las operaciones | \$0.00 | \$44,254.89 | \$1,884,837.74 |

Lic. Ada Gloria Concepción Rodríguez Jiménez, M.A.N.
Directora de Administración y Finanzas

C.P. Juana Mónica Vargas Pech
Encargada del Departamento de Contabilidad



Auditoría Superior del Estado de Yucatán

Estado de Yucatán

Usr: supervisor

Rep: rptIndicadoresPosturaFiscal

Indicadores de Postura Fiscal

del 01/ene./2025 al 31/dic./2025

(Cifras en pesos)

Fecha y hora de Impresión | 15/ene./2026
11:30 a. m.

| Concepto | Estimado / Aprobado | Devengado | Recaudado / Pagado |
|---|-------------------------|-------------------------|-------------------------|
| I. Ingresos Presupuestarios | \$116,395,619.00 | \$114,601,639.32 | \$114,601,639.32 |
| 1. Ingresos del Gobierno de la Entidad Federativa | \$116,395,619.00 | \$114,601,639.32 | \$114,601,639.32 |
| 2. Ingresos del Sector Paraestatal | \$0.00 | \$0.00 | \$0.00 |
| II. Egresos Presupuestarios | \$116,395,619.00 | \$114,557,384.43 | \$112,716,801.58 |
| 3. Egresos del Gobierno de la Entidad Federativa | \$116,395,619.00 | \$114,557,384.43 | \$112,716,801.58 |
| 4. Egresos del Sector Paraestatal | \$0.00 | \$0.00 | \$0.00 |
| III. Balance Presupuestario (Superávit o Déficit) (III = I - II) | \$0.00 | \$44,254.89 | \$1,884,837.74 |

| Concepto | Estimado / Aprobado | Devengado | Recaudado / Pagado |
|---|---------------------|--------------------|-----------------------|
| III. Balance Presupuestario (Superávit o Déficit) | \$0.00 | \$44,254.89 | \$1,884,837.74 |
| IV. Intereses, Comisiones y Gastos de la Deuda | \$0.00 | \$0.00 | \$0.00 |
| V. Balance Primario (Superávit o Déficit) (V= III + IV) | \$0.00 | \$44,254.89 | \$1,884,837.74 |

| Concepto | Estimado / Aprobado | Devengado | Recaudado / Pagado |
|------------------------------------|---------------------|---------------|--------------------|
| A. Financiamiento | \$0.00 | \$0.00 | \$0.00 |
| B. Amortización de la deuda | \$0.00 | \$0.00 | \$0.00 |
| C. Financiamiento Neto | \$0.00 | \$0.00 | \$0.00 |

Lic. Ada Gloria Concepción Rodríguez Jiménez, M.A.N.
Directora de Administración y Finanzas

C.P. Juana Mónica Vargas Pech
Encargada del Departamento de Contabilidad



Auditoría Superior del Estado de Yucatán
Estado de Yucatán
Gasto por Categoría Programática
Del 01/ene./2025 Al 31/dic./2025
(Cifras en Pesos)

Usr: supervisor
Rep: rptEstadoPresupuestoEgresos_PC

Fecha y hora de Impresión 15/ene./2026 11:34 a. m.

| Concepto | Egresos | | | | | Subejercicio |
|--|-----------------|------------------------------|-----------------|-----------------|-----------------|--------------|
| | Aprobado | Ampliaciones / (Reducciones) | Modificado | Devengado | Pagado | |
| Programas | | | | | | |
| Subsidios: Sector Social y Privado o Entidades Federativas y Municipios | | | | | | |
| Sujetos a Reglas de Operación | \$0.00 | \$0.00 | \$0.00 | \$0.00 | \$0.00 | \$0.00 |
| Otros Subsidios | \$0.00 | \$0.00 | \$0.00 | \$0.00 | \$0.00 | \$0.00 |
| Desempeño de las Funciones | | | | | | |
| Prestación de Servicios Públicos | \$0.00 | \$0.00 | \$0.00 | \$0.00 | \$0.00 | \$0.00 |
| Provisión de Bienes Públicos | \$0.00 | \$0.00 | \$0.00 | \$0.00 | \$0.00 | \$0.00 |
| Planeación, seguimiento y evaluación de políticas públicas | \$0.00 | \$0.00 | \$0.00 | \$0.00 | \$0.00 | \$0.00 |
| Promoción y fomento | \$0.00 | \$0.00 | \$0.00 | \$0.00 | \$0.00 | \$0.00 |
| Regulación y supervisión | \$0.00 | \$0.00 | \$0.00 | \$0.00 | \$0.00 | \$0.00 |
| Funciones de las Fuerzas Armadas (Únicamente Gobierno Federal) | \$0.00 | \$0.00 | \$0.00 | \$0.00 | \$0.00 | \$0.00 |
| Específicos | \$0.00 | \$0.00 | \$0.00 | \$0.00 | \$0.00 | \$0.00 |
| Proyectos de Inversión | \$0.00 | \$0.00 | \$0.00 | \$0.00 | \$0.00 | \$0.00 |
| Administrativos y de Apoyo | | | | | | |
| Apoyo al proceso presupuestario y para mejorar la eficiencia institucional | \$16,682,218.00 | -\$403,599.48 | \$16,278,618.52 | \$16,276,269.40 | \$15,500,855.79 | \$2,349.12 |
| Apoyo a la función pública y al mejoramiento de la gestión | \$99,713,401.00 | -\$1,432,106.52 | \$98,281,294.48 | \$98,281,115.03 | \$97,215,945.79 | \$179.45 |
| Operaciones ajenas | \$0.00 | \$0.00 | \$0.00 | \$0.00 | \$0.00 | \$0.00 |
| Compromisos | | | | | | |
| Obligaciones de cumplimiento de resolución jurisdiccional | \$0.00 | \$0.00 | \$0.00 | \$0.00 | \$0.00 | \$0.00 |
| Desastres Naturales | \$0.00 | \$0.00 | \$0.00 | \$0.00 | \$0.00 | \$0.00 |
| Obligaciones | | | | | | |
| Pensiones y jubilaciones | \$0.00 | \$0.00 | \$0.00 | \$0.00 | \$0.00 | \$0.00 |
| Aportaciones a la seguridad social | \$0.00 | \$0.00 | \$0.00 | \$0.00 | \$0.00 | \$0.00 |
| Aportaciones a fondos de estabilización | \$0.00 | \$0.00 | \$0.00 | \$0.00 | \$0.00 | \$0.00 |
| Aportaciones a fondos de inversión y reestructura de pensiones | \$0.00 | \$0.00 | \$0.00 | \$0.00 | \$0.00 | \$0.00 |

Auditoría Superior del Estado de Yucatán Estado de Yucatán

Gasto por Categoría Programática

Del 01/ene./2025 Al 31/dic./2025

(Cifras en Pesos)

Usu: supervisor

Rep: rptEstadoPresupuestoEgresos_PC

Fecha y hora de Impresión | 15/ene./2026
11:34 a. m.

| Concepto | Egresos | | | | | Subejercicio |
|---|-------------------------|---------------------------------|-------------------------|-------------------------|-------------------------|-------------------|
| | Aprobado | Ampliaciones / (Reducciones) | Modificado | Devengado | Pagado | |
| Programas | | | | | | |
| Programas de Gasto Federalizado (Gobierno Federal) | | | | | | |
| Gasto Federalizado | \$0.00 | \$0.00 | \$0.00 | \$0.00 | \$0.00 | \$0.00 |
| Participaciones a entidades federativas y municipios | \$0.00 | \$0.00 | \$0.00 | \$0.00 | \$0.00 | \$0.00 |
| Costo financiero, deuda o apoyos a deudores y ahorradores de banca | \$0.00 | \$0.00 | \$0.00 | \$0.00 | \$0.00 | \$0.00 |
| Deudados de ejercicios fiscales anteriores | \$0.00 | \$0.00 | \$0.00 | \$0.00 | \$0.00 | \$0.00 |
| Total del Egreso | \$116,395,619.00 | -\$1,835,706.00 | \$114,559,913.00 | \$114,557,384.43 | \$112,716,801.58 | \$2,528.57 |

Lic. Ada Gloria Concepción Rodríguez Jiménez, M.A.N.

Directora de Administración y Finanzas

C.P. Juana Mónica Vargas Pech

Encargada del Departamento de Contabilidad

Notas a los Estados Financieros
Al 31 de diciembre del 2025.
Pesos

Ente Público: Auditoría Superior del Estado.

Con el propósito de dar cumplimiento a los artículos 46, fracción I, inciso g), 47 y 49 de la Ley General de Contabilidad Gubernamental, los entes públicos deberán acompañar notas a los estados financieros cuyos rubros así lo requieran teniendo presente los postulados de revelación, suficiente e importancia relativa, con la finalidad que la información sea de mayor utilidad para los usuarios.

A continuación, se presenta los tres tipos de notas que acompañan a los estados, a saber:

- a) Notas de gestión administrativa;
- b) Notas de desglose y
- c) Notas de memoria (cuentas de orden)

a) NOTAS DE GESTION ADMINISTRATIVA

Nota 1 Autorización e Historia

La ASEY es el órgano técnico del H. Congreso del Estado de Yucatán con autonomía técnica, presupuestal y de gestión para el ejercicio de sus atribuciones, así como para decidir sobre su organización, funcionamiento y resoluciones, creado constitucionalmente para la Fiscalización y Revisión de la Cuenta Pública en los términos que disponga la Ley de Fiscalización de la Cuenta Pública del Estado de Yucatán, de acuerdo al Decreto Número 286 publicado en fecha 19 de marzo del 2010 en el Diario Oficial.

Con fecha de 24 de julio de 2024 se publico en el diario oficial del Estado el acuerdo ASEY 02/2024 por el que se modifica el reglamento interior del Auditoría Superior del Estado de Yucatán donde se modifica su organización interna, así como sus facultades y atribuciones del personal que la integra.

Nota 2 Panorama Económico

El presupuesto de Egresos de la Auditoría Superior para el ejercicio fiscal 2025 fue aprobado por el Congreso del Estado y publicado en el diario oficial mediante acuerdo 38/2024 de fecha 31 de diciembre de 2024, por la cantidad de \$ 116,395,619.00

Derivado del convenio específico para la transferencia de recursos para la distribución del fondo previsto en el presupuesto de egresos de la federación para el ejercicio fiscal 2025, celebrado por la Secretaría de Administración y Finanzas y la Auditoría Superior del Estado de Yucatán el importe presupuestal se reduce a la cantidad de \$114,559,913.00

Notas a los Estados Financieros
Al 31 de diciembre del 2025.
Pesos

Ente Público: Auditoría Superior del Estado.

Nota 3 Organización y Objeto Social



a) **Objeto social**

La Auditoría Superior del Estado de Yucatán es un órgano con autonomía técnica, presupuestal y de gestión para el ejercicio de sus atribuciones y para decidir sobre su organización interna, estructura, funcionamiento y resoluciones, y tendrá por objeto fiscalizar y revisar el presupuesto ejercido por las entidades fiscalizadas en los términos de la Ley de Fiscalización de la Cuenta Pública del Estado de Yucatán; bajo los principios de legalidad y confiabilidad, informar del resultado al H. Congreso mediante la entrega anual del Informe de Resultados conforme dispone la Ley de Fiscalización de la Cuenta Pública del Estado de Yucatán.

b) **Principales actividades.**

- Verificar el cumplimiento de los programas públicos sin perjuicio de las atribuciones que correspondan a los órganos de control interno;
- Verificar que las Entidades Fiscalizadas hayan recaudado, manejado, aplicado o ejercido los recursos públicos conforme a los programas y montos autorizados, así como sus egresos conforme las disposiciones legales aplicables;
- Comprobar si las inversiones y gastos autorizados a las Entidades Fiscalizadas se aplicaron para obras, bienes y servicios contratados de forma legal y eficientemente para el logro de los objetivos y metas de los programas; y
- Analizar y dictaminar si las operaciones realizadas por las Entidades Fiscalizadas fueron acordes al Presupuesto de Egresos y a la Ley de Ingresos para el ejercicio fiscal correspondiente.
- Investigar los actos u omisiones que impliquen alguna irregularidad en la gestión financiera del estado o presunta conducta ilícita, o comisión de faltas administrativas, en los términos establecidos en esta ley y en la legislación aplicable en materia de responsabilidades administrativas.

c) **Ejercicio fiscal**

Las cifras contenidas en los Estados Financieros y que se mencionan en estas notas corresponden al cierre del mes de diciembre del 2025.

d) **Régimen jurídico**

- La Constitución de los Estados Unidos Mexicanos.



Notas a los Estados Financieros
Al 31 de diciembre del 2025.
Pesos

Ente Público: Auditoría Superior del Estado.

- La Constitución Política del Estado de Yucatán.
- La Ley General de Contabilidad Gubernamental.
- El Reglamento interior de la Auditoría Superior del Estado de Yucatán.
- La Ley del Presupuesto y Contabilidad Gubernamental del Estado de Yucatán.
- La Ley de Responsabilidades de los Servidores Públicos del Estado de Yucatán.
- La Ley de Fiscalización de la Cuenta Pública del Estado de Yucatán.
- Ley de Disciplina Financiera de las Entidades Federativas y Municipios
- Acuerdo ASEY 06/2024 por el que se establece la unidad de transparencia y la integración del comité de transparencia de la ASEY

e) Consideraciones fiscales

De conformidad con lo dispuesto en el Título III de la Ley del Impuesto Sobre la Renta, vigente, la Auditoría Superior del Estado de Yucatán no es contribuyente del Impuesto Sobre la Renta y solo tiene las obligaciones de retener y enterar el impuesto y exigir la documentación que reúna los requisitos fiscales, en términos de Ley así como de realizar las declaraciones de operaciones que se tengan con terceros. En el ámbito estatal tiene la obligación del impuesto sobre erogaciones por remuneración al trabajo personal y pago de aportaciones, entero de cuotas y de retenciones por prestamos al personal de acuerdo con la Ley de Seguridad Social de los Trabajadores del Estado.

f) La estructura orgánica proviene del reglamento interior de la ASEY en su artículo 8, para el ejercicio de sus atribuciones y el despacho de los asuntos que le competen, la Auditoría Superior estará a cargo del Auditor Superior y las siguientes unidades administrativas:

I. Auditor Superior.

II. Secretaría Técnica.

a) Dirección de Auditoría de Desempeño.

III. Auditoría Especial de Cumplimiento Financiero a municipios e inversión pública

a) Dirección de Auditoría de Cumplimiento Financiero a municipios "A"

b) Dirección de Auditoría de Cumplimiento Financiero a municipios "B"

c) Dirección de Auditoría a Inversión Pública.

IV. Auditoría Especial de Cumplimiento Financiero a Poderes y Organismos Autónomos

a) Dirección de Auditoría de Cumplimiento Financiero Dependencias

b) Dirección de Auditoría de Cumplimiento Financiero a Entidades

c) Dirección de Auditoría de Cumplimiento Financiero a Poderes y Organismos Autónomos

Notas a los Estados Financieros
Al 31 de diciembre del 2025.
Pesos

Ente Público: Auditoría Superior del Estado.

V. Dirección Jurídica.

a) Unidad Investigadora "A".

b) Unidad Investigadora "B".

c) Unidad Investigadora "C".

d) Unidad Investigadora "D".

e) Unidad Investigadora "E".

VI. Dirección de Control y Evaluación.

a) Unidad Substanciadora.

b) Unidad de Transparencia.

VII. Dirección de Administración y Finanzas.

VIII. Dirección de Tecnologías de la Información.

La Auditoría Superior contará además con jefes de despacho, jefes de departamento, coordinadores, auditores y demás personal que se requiera de conformidad con las necesidades del servicio y la disponibilidad presupuestaria.

Nota 4 Bases de Preparación de los Estados Financieros

- a) En cumplimiento a lo previsto en el artículo cuarto transitorio de la Ley General de Contabilidad Gubernamental, se realizan los registros contables con base acumulativa y en apego al Marco Conceptual, Postulados Básicos y Manual de Contabilidad Gubernamental armonizados, y demás disposiciones emitidas por el Consejo Nacional de Armonización Contable (CONAC), para facilitar el registro, transparencia, la rendición de cuentas y la fiscalización de los activos, pasivos, patrimonio, ingresos y gastos y, en general, contribuir a medir la eficacia, economía y eficiencia del gasto e ingresos.
- b) La base para el registro de las operaciones en la elaboración de los Estados Financieros es a Costo histórico.
- c) Postulados básicos de la Contabilidad gubernamental aprobados por el CONAC y Publicados en el Diario Oficial del Estado para su difusión.

I. Sustancia Económica

II. Entes Públicos

III. Existencia Permanente

Notas a los Estados Financieros
Al 31 de diciembre del 2025.
Pesos

Ente Público: Auditoría Superior del Estado.

- IV. Revelación Suficiente
- V. Importancia Relativa
- VI. Registro e Integración Presupuestaria
- VII. Consolidación de la Información Financiera
- VIII. Devengo Contable
- IX. Valuación
- X. Dualidad Económica
- XI. Consistencia

Nota 5 Políticas de Contabilidad Significativas

Son los principios, bases, reglas y procedimientos específicos adoptados por el ente público en la elaboración y presentación de sus estados financieros.

El ente público seleccionará y aplicará sus políticas contables de manera congruente para transacciones, otros eventos y condiciones que sean similares.

- a) Los Estados Financieros de la Auditoría Superior del Estado de Yucatán no reconocen los efectos de la inflación, toda vez que no se actualiza lo previsto en las Principales Reglas de Registro y Valoración del Patrimonio (elementos generales), en cuanto a que, se indica que es necesario reconocer los efectos de la inflación cuando exista un entorno inflacionario, derivado de lo anterior, no estamos dentro de un entorno inflacionario, por lo cual no se actualiza.
- b) La Auditoría Superior del Estado de Yucatán no realiza operaciones en el extranjero y de sus efectos en la información financiera gubernamental, considerando entre otros el importe de las variaciones cambiarias reconocidas en el resultado (ahorro o desahorro).
- c) Las inversiones en acciones de compañía subsidiaria no consolidadas y asociadas en la Auditoría Superior del Estado de Yucatán se registrarán a valor histórico.

Notas a los Estados Financieros
Al 31 de diciembre del 2025.
Pesos

Ente Público: Auditoría Superior del Estado.

- d) La Auditoría Superior del Estado de Yucatán no cuenta con inventario de mercancías para venta.
- e) El cálculo de la reserva actuarial, la realiza el Instituto de Seguridad de los Trabajadores al Servicio del Estado, órgano descentralizado del Sector Central.
- f) Se realizan las provisiones de aguinaldo por pagar, prima vacacional por pagar para reconocer los gastos devengados por estos conceptos y se cancelan al realizar los pagos en el propio ejercicio.
- g) La Auditoría Superior del Estado de Yucatán al 31 de diciembre del 2025 no tiene creada ninguna reserva.
- h) La Auditoría Superior del Estado de Yucatán al 31 de diciembre del 2025 no ha realizado reclasificaciones ni cambios en políticas contables y correcciones de errores que generen variaciones y efectos en la información financiera.
- i) Las reclasificaciones se revelarán todos los movimientos entre cuentas por efecto de cambios en los tipos de operaciones.
- j) Las depuraciones y cancelaciones de saldos, se revelarán y realizarán al ser necesarias.

Nota 6 Posición en Moneda Extranjera y Protección por Riesgo Cambiario

La Auditoría Superior del Estado de Yucatán no tiene cuentas bancarias en moneda extranjera.

Nota 7 Reporte Analítico del Activo

Las tasas de depreciación se utilizan las recomendadas por la "Guía de vida útil estimada y porcentajes de depreciación" para la aplicación de la Ley General de Contabilidad Gubernamental, aprobado por el Consejo Nacional de Armonización Contable de fecha 31 de julio de 2012.

Edificios No Habitacionales se deprecia a un 3.3% anual

El mobiliario y equipo de administración, Maquinaria, otros equipos y herramientas, se deprecia a un 10% anual

El equipo de cómputo y de Tecnologías de la Información, el mobiliario y equipo educacional y recreativo y el Equipo de Defensa y Seguridad a un 33.3% anual

Equipo de Transporte a un 20% anual

Los Intangibles se amortizan a una tasa del 33.3% anual.

Notas a los Estados Financieros
Al 31 de diciembre del 2025.
Pesos

Ente Público: Auditoria Superior del Estado.

Importe de los gastos capitalizados de acuerdo a lo establecido en el Acuerdo por el que se Emiten las Reglas de Registro y Valuación del Patrimonio.

Nota 8 Fideicomisos, Mandatos y Análogos

No aplica

Nota 9 Reporte de la Recaudación

Se publicó en el Diario Oficial el Decreto No. 38/2024 publicado el 31 de diciembre de 2024 en el cual se expidió el Presupuesto de Egresos del Estado de Yucatán para el Ejercicio Fiscal 2025, donde se establecen las aportaciones correspondientes a la Auditoria Superior del Estado de Yucatán.

Por lo anterior el Presupuesto autorizado para la Auditoría Superior del Estado de Yucatán ascendió a la cantidad de \$ 116,395,619.00

Derivado del convenio específico para la transferencia de recursos para la distribución del fondo previsto en el presupuesto de egresos de la federación para el ejercicio fiscal 2025, celebrado por la Secretaría de Administración y Finanzas y la Auditoría Superior del Estado de Yucatán el importe presupuestal se reduce a la cantidad de \$114,559,913.00

Nota 10 Información sobre la Deuda y el Reporte Analítico de la Deuda

No Aplica

Nota 11 Calificaciones otorgadas

No Aplica

Nota 12 Proceso de Mejora

No Aplica

Nota 13 Información por segmentos

No Aplica

Nota 14 Eventos posteriores al cierre

No Aplica

Notas a los Estados Financieros
Al 31 de diciembre del 2025.
Pesos

Ente Público: Auditoria Superior del Estado.

Nota 15 Partes Relacionadas

No Aplica

b) NOTAS DE DESGLOSE

I) Notas al Estado de Actividades

Nota 1 Ingresos y Otros Beneficios

Al 31 de diciembre del 2025 el rubro de Ingresos de Gestión se integra con las siguientes cuentas y representa la totalidad de los ingresos que se previeron en la Ley de Ingresos del Estado de Yucatán:

| INGRESOS DE GESTIÓN | |
|--|----------------|
| Productos | 41,726.32 |
| PARTICIPACIONES, APORTACIONES, CONVENIOS, INCENTIVOS DERIVADOS DE LA COLABORACIÓN FISCAL, FONDOS DISTINTOS DE APORTACIONES, TRANSFERENCIAS, ASIGNACIONES, SUBSIDIOS Y SUBVENCIONES, Y PENSIONES Y JUBILACIONES | |
| Transferencias y asignaciones | 114,559,913.00 |

Nota 1 Gastos y Otras Pérdidas:

Dentro del rubro de Gastos de Funcionamiento, la cuenta de "Servicios Personales" representa el 73.03% de la totalidad del gasto, el cual corresponde al pago el capítulo 1000 de la ASEY, los cuales son recursos empleados para cubrir las remuneraciones del personal.

| | |
|--------------------------|---------------|
| Servicios Personales | 82,389,746.74 |
| Materiales y Suministros | 5,398,715.85 |
| Servicios Generales | 25,014,654.56 |

Notas a los Estados Financieros
Al 31 de diciembre del 2025.
Pesos

Ente Público: Auditoria Superior del Estado.

El rubro otros gastos y perdidas extraordinarias deriva del saldo de la cuenta de Estimaciones, Depreciaciones, Deterioros, Obsolescencia y Amortizaciones por la cantidad de 1,973,803.37

II) Notas al Estado de Situación Financiero

Activo

Nota 1 Efectivo y equivalente en efectivo.

Las cuentas de bancos y efectivo represental el 100% del rubro de efectivo y equivalentes, este se integra de la siguiente manera:

| CONCEPTO | 2025 |
|------------------|------------------------|
| BANCOS/TESORERIA | \$5,117,360.30 |
| TOTAL | \$ 5,117,360.30 |

Nota 2 y 3 Derechos a recibir Efectivo y Equivalentes y Bienes o Servicios

Los rubros Derechos a recibir efectivo o equivalentes y Derechos a recibir Bienes o Servicios a Recibir, presenta cuentas por cobrar las cuales se integran de la siguiente manera:

| CUENTA | 2025 |
|--|---------------------|
| DERECHOS A RECIBIR EFECTIVO O EQUIVALENTES | 1,317,744.71 |
| Deudores Diversos por Cobrar a Corto Plazo | 1,310,041.32 |
| Deudores por Anticipos de la Tesorería a Corto Plazo | 5,203.39 |
| Préstamos Otorgados a Corto Plazo | 2,500.00 |

Notas a los Estados Financieros
Al 31 de diciembre del 2025.
Pesos

Ente Público: Auditoría Superior del Estado.

Nota 4 y 5 Inventarios y Almacenes

La Auditoría Superior del Estado de Yucatán no realiza ningún proceso de transformación y/o elaboración de bienes.

Nota 6 y 7 Inversiones Financieras

La Auditoría Superior del Estado de Yucatán no maneja registros en la cuenta de Inversiones Financieras.

Nota 8 y 9 Bienes Muebles, Inmuebles e Intangibles

Los saldos registrados en el rubro de Bienes Muebles e Inmuebles, representan el monto de la inversión realizada para el desempeño de las actividades en la Auditoría Superior del Estado. Las tasas de depreciación que se utilizan son las recomendadas por la "Guía de vida útil estimada y porcentajes de depreciación" para la aplicación de la Ley General de Contabilidad Gubernamental, aprobado por el Consejo Nacional de Armonización Contable de fecha 31 de julio de 2012. El Edificio No Habitacional se deprecia a un 3.3%. El mobiliario y equipo de administración, Maquinaria, otros equipos y herramientas, se deprecia a un 10%. El equipo de cómputo y de Tecnologías de la Información, el mobiliario y equipo educacional y recreativo, y el Equipo de Defensa y Seguridad a un 33.3%. Equipo de Transporte a un 20% y los Intangibles se amortizan a una tasa del 33.3%.

Al 30 de diciembre del 2025 los activos fijos se integran de la siguiente manera:

| CUENTA | IMPORTE | DEPRECIACIÓN/ AMORTIZACIÓN DEL EJERCICIO | DEPRECIACIÓN/ AMORTIZACIÓN ACUMULADA |
|--|----------------------|--|--|
| BIENES INMUEBLES | | | |
| Terrenos | 3,715,611.90 | 0 | 0 |
| Edificios | 13,944,760.38 | 460,177.08 | 575,221.37 |
| TOTAL DE INMUEBLES | 17,660,372.28 | 460,177.08 | 575,221.37 |
| MOBILIARIO Y EQUIPO DE ADMINISTRACIÓN | | | |

Notas a los Estados Financieros
Al 31 de diciembre del 2025.
Pesos

Ente Público: Auditoria Superior del Estado.

| | | | |
|---|----------------------|---------------------|----------------------|
| Muebles de Oficina y Estantería | 2,092,681.08 | 202,215.31 | 764,980.93 |
| Equipo de Cómputo y Tecnologías de la Información | 11,476,685.29 | 873,274.23 | 10,467,546.97 |
| MOBILIARIO Y EQUIPO EDUCACIONAL Y RECREATIVO | | | |
| Mobiliario y Equipo Educacional y Recreativo | 498,263.04 | 56,572.66 | 306,919.85 |
| VEHÍCULOS Y EQUIPO DE TRANSPORTE | | | |
| Vehículos y Equipo de Transporte | 10,707,077.87 | 449,805.72 | 8,924,467.00 |
| EQUIPO DE DEFENSA Y SEGURIDAD | | | |
| Equipo de Defensa y de Seguridad | 92,181.70 | 0.00 | 89,881.71 |
| MAQUINARIA, OTROS EQUIPOS Y HERRAMIENTAS | | | |
| Maquinaria, Otros Equipos y Herramientas | 2,539,725.30 | 28,196.25 | 762,192.00 |
| TOTAL DE BIENES MUEBLES | 27,406,614.28 | 1,610,064.17 | 21,315,988.46 |
| Intangibles | 786,783.11 | 22,138.00 | 780,217.84 |
| TOTAL DE INTANGIBLES | 786,783.11 | 22,138.00 | 780,217.84 |
| TOTAL DE BIENES MUEBLES, INMUEBLES E INTANGIBLES | 45,853,769.67 | 2,092,379.25 | 22,671,427.67 |

Se realizó una reclasificación de los bienes muebles debido a que se identificaron que los registros de algunos bienes no cumplían con las características propias de un activo por lo cual se reclasificaron 60 por lo cual se afectó a la cuenta de rectificación de resultado de ejercicios anteriores por un importe de - \$ 64,219.78.

Notas a los Estados Financieros
Al 31 de diciembre del 2025.
Pesos

Ente Público: Auditoría Superior del Estado.

Nota 10 Estimaciones y Deterioros

La Auditoría Superior del Estado de Yucatán no realizó al 31 de diciembre del 2025 la determinación de estimaciones de cuentas incobrables, inversiones deterioro de activos biológicos, etc.

Nota 11 Otros Activos

La Auditoría Superior del Estado de Yucatán no cuenta con registros en este rubro.

Pasivo

Nota 1, 2,3,4 y 5 Pasivo

El Pasivo se compone de dos grupos, el Pasivo Circulante y el Pasivo No Circulante, en éstos inciden pasivos derivados de operaciones por servicios personales, cuentas por pagar por operaciones presupuestarias devengadas y contabilizadas, pasivos por obligaciones laborales, retenciones y contribuciones por pagar.

El Pasivo Circulante, representa aquellas obligaciones en las que la exigibilidad de pago es menor a un año.

El Pasivo no Circulante, este se constituye por las obligaciones cuyo vencimiento será posterior a doce meses.

| CONCEPTO | 2025 |
|--|---------------------|
| PASIVO CIRCULANTE | 5,271,024.35 |
| CUENTAS POR PAGAR A CORTO PLAZO | 5,271,024.34 |
| Servicios Personales por Pagar a Corto Plazo | 657,911.32 |
| Proveedores por Pagar a Corto Plazo | 1,557,807.66 |
| Retenciones y Contribuciones por Pagar a Corto Plazo | 3,055,305.36 |
| Otras Cuentas por Pagar a Corto Plazo | 0.01 |
| PROVISIONES A CORTO PLAZO | 0.00 |
| Otras Provisiones a Corto Plazo | 0.00 |

Notas a los Estados Financieros
Al 31 de diciembre del 2025.
Pesos

Ente Público: Auditoria Superior del Estado.

| | |
|---------------------------|--------------|
| PASIVO NO CIRCULANTE | 1,202,011.68 |
| PROVISIONES A LARGO PLAZO | 1,202,011.68 |

Para dar cumplimiento a la recomendación contenida en el dictamina los Estados Financieros del Ejercicio Fiscal 2015 emitido por el Despacho de Auditoría Externa y de acuerdo a lo establecido en la NIF D-3 "Beneficios a los Empleados "; al 31 de diciembre del 2025 el saldo de la cuenta "Provisión para Contingencias a Largo Plazo" incluye la provisión de pasivos por obligaciones laborales. Estas provisiones representan obligaciones presentes de eventos pasados en las que es probable la salida de recursos económicos. Las provisiones se han registrado contablemente bajo la mejor estimación razonable efectuada por la Administración.

III) Notas al Estado de Variación en la Hacienda Pública.

Nota 1

| CONCEPTO | SALDO INICIAL | VARIACIONES | SALDO FINAL |
|---|---------------|-------------|---------------|
| HACIENDA PÚBLICA/PATRIMONIO CONTRIBUIDO | 17,660,372.28 | 0.00 | 17,660,372.28 |
| DONACIONES DE CAPITAL | 17,660,372.28 | 0.00 | 17,660,372.28 |

Nota 2

En la cuenta de patrimonio generado se acumula el resultado de ejercicios anteriores y se integran de la siguiente forma:

La partida de Resultado de Ejercicios anteriores disminuyo por la devolución de recursos del ejercicio anteriores a SAF.

| CONCEPTO | SALDO INICIAL | VARIACIONES | SALDO FINAL |
|---------------------------------------|---------------|-------------|--------------|
| HACIENDA PUBLICA /PATRIMONIO GENERADO | 5,955,217.67 | 0.00 | 5,955,217.67 |
| RESULTADOS DE EJERCICIOS ANTERIORES | 5,955,217.67 | 0.00 | 5,955,217.67 |

Notas a los Estados Financieros
Al 31 de diciembre del 2025.
Pesos

Ente Público: Auditoria Superior del Estado.

Se realizó en el mes de octubre una corrección de error de Ejercicios Anteriores aplicando a la la cuenta de rectificaciones de resultado de ejercicio anteriores ya que se identificó un error material en el reconocimiento de ciertos elementos como activos fijos en ejercicios anteriores. Se determinó que estos importes correspondían a gastos de mantenimiento que debieron reconocerse en los resultados del ejercicio en su momento.

En consecuencia, se ha procedido a ajustar los estados financieros de forma retrospectiva de acuerdo con la NIC 8 'Políticas contables, cambios en las estimaciones contables y errores'. Este ajuste resultó en una disminución de \$ 366,162.66 en la cuenta de Activos Fijos y en la Depreciación acumulada tuvo una disminución de \$ 301, 942.82 y un cargo correspondiente a la cuenta de Rectificaciones de Resultado de Ejercicios anteriore por el importe \$ 64,219.78.

IV) Notas al Estado de Flujo de Efectivo

1.- El análisis de los saldos inicial y final que figuran en la última parte del estado de flujo de efectivo en la cuenta de efectivo y equivalentes es como sigue:

| Efectivo y Equivalentes | | |
|--|---------------------|----------------------|
| Concepto | 2025 | 2024 |
| Efectivo/Fondo fijo | 0.00 | 20,0000 |
| Bancos/Tesorería | 5,117,360.30 | 14,536,377.38 |
| Bancos/Dependencias y Otros | - | - |
| Inversiones Temporales (Hasta 3 meses) | - | - |
| Fondos con Afectación Específica | - | - |
| Depósitos de Fondos de Terceros en Garantía y/o Administración | - | - |
| Otros Efectivos y Equivalentes | - | - |
| Total | 5,117,360.30 | 14,536,377.38 |

Notas a los Estados Financieros
Al 31 de diciembre del 2025.
Pesos

Ente Público: Auditoria Superior del Estado.

2.- Detallar las adquisiciones de las Actividades de Inversión efectivamente pagadas, respecto del apartado de aplicación.

| Adquisiciones de Actividades de Inversión efectivamente pagadas | | |
|--|---------------------|---------------------|
| Concepto | 2025 | 2024 |
| Bienes Inmuebles, Infraestructura y Construcciones en Proceso | | - |
| Terrenos | | |
| Viviendas | | |
| Edificios no Habitacionales | | |
| Infraestructura | | - |
| Construcciones en Proceso en Bienes de Dominio Público | | - |
| Construcciones en Proceso en Bienes Propios | | - |
| Otros Bienes Inmuebles | | - |
| Bienes Muebles | 1,754,267.28 | 4,659,670.72 |
| Mobiliario y Equipo de Administración | 163,012.91 | 2,253,571.47 |
| Mobiliario y Equipo Educacional y Recreativo | 75,052.00 | 142,975.96 |
| Equipo e Instrumental Médico y de Laboratorio | - | - |
| Vehículos y Equipo de Transporte | - | 2,249,011.89 |
| Equipo de Defensa y Seguridad | - | - |
| Maquinaria, Otros Equipos y Herramientas | 1,516,202.37 | 14,111.40 |
| Colecciones, Obras de Arte y Objetos Valiosos | - | - |
| Activos Biológicos | - | - |
| Otras Inversiones | - | - |
| Total | 1,754,267.28 | 4,659,670.72 |

Notas a los Estados Financieros
Al 31 de diciembre del 2025.
Pesos

Ente Público: Auditoria Superior del Estado.

3.- A continuación, se presenta la conciliación de flujos de efectivo neto de las actividades de operación y los saldos de Resultados del Ejercicio (Ahorro/Desahorro).

| CONCILIACION DE FLUJOS DE EFECTIVO NETOS | | |
|--|--------------------|----------------------|
| Concepto | 2025 | 2024 |
| Resultados del Ejercicio Ahorro/Desahorro | -406,959.19 | 7,214,521.76 |
| Movimientos de partidas (o rubros) que no afectan al efectivo | 825,111.10 | -2,335,293.14 |
| Depreciación/ Amortización | 2,205,481.36 | 132,575.63 |
| Incremento en Cuentas por pagar a corto plazo | 0.00 | 0 |
| Disminución en inversiones | -1,015,471.75 | 0 |
| Incrementos en las provisiones | 0 | -2,545,682.66 |
| Incremento en cuentas por cobrar | 0.00 | -217.4 |
| Disminución de resultado de ejercicios anteriores | 0.00 | 0 |
| Disminución de pasivos a corto plazo | -364,898.51 | 78,031.29 |
| Rectificación de Resultados de Ejercicios Anteriores | 0.00 | 0 |
| Flujos Netos de Efectivo por Actividades de Operación | 418,151.91 | 4,879,228.62 |

Notas a los Estados Financieros
Al 31 de diciembre del 2025.
Pesos

Ente Público: Auditoria Superior del Estado.

V) Conciliación entre los ingresos presupuestarios y contables, así como entre los egresos presupuestarios y los gastos contables

Conciliación entre los Ingresos Presupuestarios y Contables

| | |
|---|-----------------------|
| 1.-TOTAL DE INGRESOS PRESUPUESTARIOS | 114,559,913.00 |
| 2. MÁS INGRESOS CONTABLES NO PRESUPUESTARIOS | 0.00 |
| 2.1 INGRESOS FINANCIEROS | 41,726.32 |
| 3. MENOS INGRESOS PRESUPUESTARIOS NO CONTABLES | 0.00 |
| 3.1 APROVECHAMIENTOS PATRIMONIALES | 0.00 |
| 3.3 OTROS INGRESOS PRESUPUESTARIOS NO CONTABLES | 0.00 |
| 4. TOTAL DE INGRESOS CONTABLES | 113,601,639.32 |

Conciliación entre los Egresos Presupuestarios y los Gastos Contables

| | |
|--|-----------------------|
| 1.-TOTAL DE EGRESOS PRESUPUESTARIOS | 114,557,384.43 |
| 2. MENOS EGRESOS PRESUPUESTARIOS NO CONTABLES | 7,152,983.13 |
| 2.2 MATERIALES Y SUMINISTROS | 5,398,715.85 |
| 2.3 MOBILIARIO | 163,012.91 |
| 2.4 MOBILIARIO Y EQUIPO EDUCACIONAL Y RECREATIVO | 75,052.00 |
| 2.8 MAQUINARIA, OTROS EQUIPOS Y HERRAMIENTAS | 1,516,202.37 |
| 3. MÁS GASTOS CONTABLES NO PRESUPUESTARIOS | 7,604,197.21 |
| 3.1 ESTIMACIONES, DEPRECIACIONES, DETERIOROS, OBSOLESCENCIA Y AMORTIZACIONES | 2,205,481.36 |
| 3.6 MATERIALES Y SUMINISTROS (CONSUMOS) | 5,398,715.85 |
| 4. TOTAL DE GASTOS CONTABLES | 115,008,598.51 |

Notas a los Estados Financieros
Al 31 de diciembre del 2025.
Pesos

Ente Público: Auditoría Superior del Estado.

c)NOTAS DE MEMORIA (CUENTAS DE ORDEN)

Cuentas de Orden Presupuestal

Al 31 de diciembre del 2025 en cumplimiento a lo establecido en la Ley General de Contabilidad Gubernamental, los momentos contables de los ingresos y de los egresos se registran en cuentas de orden presupuestal:

| Cuenta | LEY DE INGRESOS | |
|---------------|--|----------------|
| 8110 | Ley de Ingresos Estimada | 116,395,619.00 |
| 8120 | Ley de Ingresos por Ejecutar | 0.00 |
| 8130 | Modificaciones a la Ley de Ingresos Estimada | -1,793,979.68 |
| 8140 | Ley de Ingresos Devengada | 114,601,639.32 |
| 8150 | Ley de Ingresos Recaudada | 114,601,639.32 |
| | PRESUPUESTO DE EGRESOS | |
| 8210 | Presupuesto de Egresos Aprobado | 116,395,619.00 |
| 8220 | Presupuesto de Egresos Por Ejercer | 2,528.57 |
| 8230 | Modificaciones al Presupuesto de Egresos | -1,835,706.00 |
| 8240 | Presupuesto de Egresos Comprometido | 114,557,384.43 |
| 8250 | Presupuesto de Egresos Devengado | 114,557,384.43 |
| 8260 | Presupuesto de Egresos Ejercido | 112,744,520.80 |
| 8270 | Presupuesto de Egresos Pagado | 112,716,801.58 |

"Bajo protesta de decir verdad declaramos que los Estados Financieros y sus notas, son razonablemente correctos y son responsabilidad del emisor


C.P. Juana Mónica Vargas Pech

Encargada del Departamento de Contabilidad


Lic. Ada Gloria Concepción Rodríguez Jiménez, M.A.N.

Dirección de Administración y Finanzas