

ASEY

AUDITORÍA SUPERIOR
DEL ESTADO DE YUCATÁN
H. CONGRESO DEL ESTADO DE YUCATÁN ■

INFORME EJECUTIVO

TERCERA ENTREGA DE INFORMES INDIVIDUALES

CUENTA PÚBLICA 2023

ASEY

AUDITORÍA SUPERIOR
DEL ESTADO DE YUCATÁN
H. CONGRESO DEL ESTADO DE YUCATÁN ■

**INFORME EJECUTIVO
TERCERA ENTREGA DE
INFORMES INDIVIDUALES**

CUENTA PÚBLICA 2023

ÍNDICE

1	PRESENTACIÓN
3	OBJETIVO
3	ALCANCE
6	RESUMEN DE LOS RESULTADOS DE LA FISCALIZACIÓN
26	AVANCE DE LA FISCALIZACIÓN
29	INFOGRAFÍAS POR ENTE PÚBLICO

PRESENTACIÓN

De conformidad con el artículo 13 de la Ley de Fiscalización de la Cuenta Pública del Estado de Yucatán, la Auditoría Superior del Estado de Yucatán (ASEY) es un órgano con autonomía técnica, presupuestal y de gestión, que tiene por objeto fiscalizar y revisar el presupuesto ejercido por las Entidades Fiscalizadas para verificar que las operaciones fueron ejecutadas conforme a los criterios presupuestales, cumplieron los objetivos de los planes y programas y fueron aplicados al objeto autorizado.

Asimismo, el artículo 23 fracción XXI de la citada Ley de Fiscalización establece que los resultados de la revisión y fiscalización de la Cuenta Pública se presentan mediante los Informes Individuales, los cuales se entregan en tres etapas distintas (los últimos días hábiles de junio y octubre y el 20 de febrero del año siguiente a la presentación de la Cuenta Pública) ante el H. Congreso del Estado de Yucatán, por conducto de la Comisión Permanente de Vigilancia de la Cuenta Pública, Transparencia y Anticorrupción.

Las atribuciones de la ASEY están establecidas en el marco jurídico siguiente:

- Constitución Política de los Estados Unidos Mexicanos (artículo 116 fracción II, párrafo sexto).
- Normas Internacionales de Auditoría.
- Constitución Política del Estado de Yucatán (Artículo 43 Bis).
- Ley General de Responsabilidades Administrativas.
- Ley General de Contabilidad Gubernamental.
- Ley General del Sistema Nacional Anticorrupción (artículos 1, 3 fracción XII, 6 y 7).
- Ley de Fiscalización de la Cuenta Pública del Estado de Yucatán (artículos 1, 2 fracción XVIII, 3, 4, 5, 9-11, 13-15, 23 fracción XXI, 71, 72, 73 y 74).
- Ley de Responsabilidades Administrativas del Estado de Yucatán.
- Ley de Disciplina Financiera de las Entidades Federativas y los Municipios (artículo 60).
- Reglamento Interior de la Auditoría Superior del Estado de Yucatán.

En cumplimiento de lo establecido en el artículo 72 de la Ley de Fiscalización de la Cuenta Pública del Estado de Yucatán, los Informes Individuales contienen lo siguiente:

- I. Los criterios de selección, el objetivo, el alcance, los procedimientos de auditoría aplicados y el dictamen de la revisión.
- II. Los nombres de los servidores públicos de la auditoría superior a cargo de realizar la auditoría o, en su caso, de los despachos o profesionales independientes contratados para llevarla a cabo.
- III. El cumplimiento, en su caso, del presupuesto de egresos, y de las leyes de ingresos, deuda pública, coordinación fiscal, del presupuesto y contabilidad gubernamental, todas del estado de Yucatán y demás disposiciones jurídicas aplicables.
- IV. Los resultados de la fiscalización efectuada.
- V. Las observaciones, recomendaciones, acciones, con excepción de los informes de presunta responsabilidad administrativa y, en su caso, denuncia de hechos.
- VI. Un apartado específico en cada una de las auditorías realizadas donde se incluya una síntesis de las justificaciones y aclaraciones que, en su caso, las entidades fiscalizadas hayan presentado en relación con los resultados y las observaciones que se les hayan hecho durante las revisiones.

Después de que los Informes Individuales se presentan ante el H. Congreso del Estado, se ponen a disposición de la ciudadanía en el sitio web de la ASEY en formatos abiertos para su consulta y en versión pública, en virtud de que contienen datos personales e información reservada que, de publicarse, podría afectar los derechos del debido proceso. No obstante, lo anterior, dichos datos serán publicados después de que sea emitida la resolución que ponga fin al proceso respectivo, de conformidad con lo señalado en los artículos 106, fracción III, 111, 113 fracciones IX y X y 116 de la Ley General de Transparencia y Acceso a la Información Pública.

A continuación, se presenta el Informe Ejecutivo de la Tercera Entrega de los Informes Individuales de la Cuenta Pública 2023.

OBJETIVO

Presentar los resultados del proceso de auditoría contenidos en la Tercera Entrega de los Informes Individuales de la Fiscalización de la Cuenta Pública 2023, de una forma ejecutiva, clara, visual y accesible para el público que la consulte.

ALCANCE

Del universo de los recursos públicos determinado por el tipo de ingreso de la Cuenta Pública 2023, se obtiene la población objetivo de la cual se calcula la muestra auditada. La muestra revisada para la Tercera Entrega de la Cuenta Pública 2023 representó el **69.92%** (\$8,850,393,477.05) respecto a la población objetivo, generando **126** informes individuales.

Tabla 1. Alcance de la muestra auditada por clasificación de entes fiscalizados

Clasificación	Universo	Población Objetivo	Muestra Auditada	% Muestra Auditada (Alcance)	Informes Individuales
Poder Ejecutivo	\$15,608,847,087.58	\$4,793,612,273.19	\$3,390,921,585.92	70.74%	40
Administración Pública Centralizada	\$1,405,529,698.99	\$480,772,673.14	\$311,517,680.63	64.80%	8
Dependencias	\$1,405,529,698.99	\$480,772,673.14	\$311,517,680.63	64.80%	3
Programas Sociales	\$0.00	\$0.00	\$0.00	-	5
Administración Pública Paraestatal	\$14,203,317,388.59	\$4,312,839,600.05	\$3,079,403,905.29	71.40%	32
Fideicomisos Públicos	\$202,603,825.76	\$45,578,069.98	\$31,587,923.29	69.31%	2
Organismo Público Descentralizado	\$13,515,024,802.71	\$4,007,468,558.03	\$2,859,513,842.70	71.35%	25
Fideicomiso sin Estructura	\$442,016,517.30	\$221,577,534.55	\$157,846,774.37	71.24%	2
Programas Sociales ^{1/}	\$43,672,242.82	\$38,215,437.49	\$30,455,364.93	79.69%	3
Poder Judicial	\$859,611,503.00	\$859,611,503.00	\$575,409,825.78	66.94%	2
Organismos Autónomos	\$3,735,154,974.73	\$1,008,498,768.30	\$755,459,304.72	74.91%	6
Constitucional	\$695,445,544.31	\$669,325,111.31	\$469,095,269.38	70.08%	5
Organismo	\$341,625,889.96	\$315,505,456.96	\$191,579,241.59	60.72%	4
Fideicomiso sin Estructura ^{2/}	\$353,819,654.35	\$353,819,654.35	\$277,516,027.79	78.43%	1
Por Ley	\$3,039,709,430.42	\$339,173,656.99	\$286,364,035.34	84.43%	1
Municipios	\$10,295,205,895.45	\$5,663,783,219.95	\$3,842,292,777.39	67.84%	70
Paramunicipales	\$350,874,746.17	\$332,376,526.16	\$286,309,983.24	86.14%	8
TOTAL	30,849,694,206.93	\$12,657,882,290.60	\$8,850,393,477.05	69.92%	126

1/ Dentro de esta clasificación está considerado el Fondo Estatal para la Movilidad del IMDUT.

2/ El Fideicomiso Público Maestro Irrevocable de Administración e Inversión Número F/2460492 fue reclasificado debido a que la auditoría inició durante el proceso de transferencia del Instituto de Movilidad y Desarrollo Urbano Territorial a la Agencia de Transporte de Yucatán. En consecuencia, la auditoría se incorporó dentro de la categoría de Organismos Autónomos.

La muestra auditada representa la porción de la población objetivo efectivamente revisada en el proceso de fiscalización. La Tabla 1 esquematiza el alcance de la muestra auditada por clasificación de entes fiscalizados, de acuerdo a los poderes públicos y niveles de gobierno. La información está presentada según el universo, la población objetivo, la muestra auditada con el porcentaje y el número de informes individuales.

Poder Ejecutivo. Se auditaron \$3,390,921,585.92 de una población objetivo de \$4,793,612,273.19, logrando un 70.74% y generando 40 informes individuales.

Poder Judicial. La muestra auditada fue de \$575,409,825.78, lo que representó una cobertura del 66.94% respecto a la población objetivo de \$859,611,503.00, integrando 2 informes individuales.

Organismos Autónomos. Con una población objetivo de \$1,008,498,768.30, la muestra auditada alcanzó el 74.91%, equivalente a \$755,459,304.72, generando 6 informes individuales.

Municipios y Paramunicipales. La población objetivo para el ámbito municipal correspondió a un total de \$5,663,783,219.95, con una muestra de \$3,842,292,777.39 como parte de la muestra auditada, lo que representa el 67.84%, generando 70 informes

individuales. En el rubro paramunicipal, la población objetivo sumó un monto de \$332,376,526.16, cuya muestra auditada de \$286,309,983.24 representó el 86.14% generando 8 informes individuales.

De manera general, la muestra auditada de la Tercera Entrega representó un 69.92% respecto a lo no auditado (30.08%), como se muestra en la Tabla 2.

En la Tabla 3 se detalla el alcance de la muestra de acuerdo con las auditorías realizadas: **Cumplimiento Financiero, Inversión Pública y Desempeño.** Para la auditoría de **Cumplimiento Financiero**, la población objetivo corresponde a \$12,415,721,824.50, de los cuales se auditaron \$8,662,597,939.49, lo que representa un porcentaje del 69.77% respecto a la población objetivo, resultando en la emisión de 109 informes individuales.

En el caso de **Inversión Pública**, la población objetivo fue de \$242,160,466.10, con una muestra auditada de \$187,795,537.56, representando un 77.55% de alcance y generando 11 informes individuales.

En la auditoría de **Desempeño**, se elaboraron 6 informes individuales.

Tabla 2. Porcentaje de la Muestra Auditada en la Tercera Entrega

	Monto	% Respecto a la Población Objetivo
Muestra Auditada	\$8,850,393,477.05	69.92%
Muestra No Auditada	\$3,807,488,813.55	30.08%

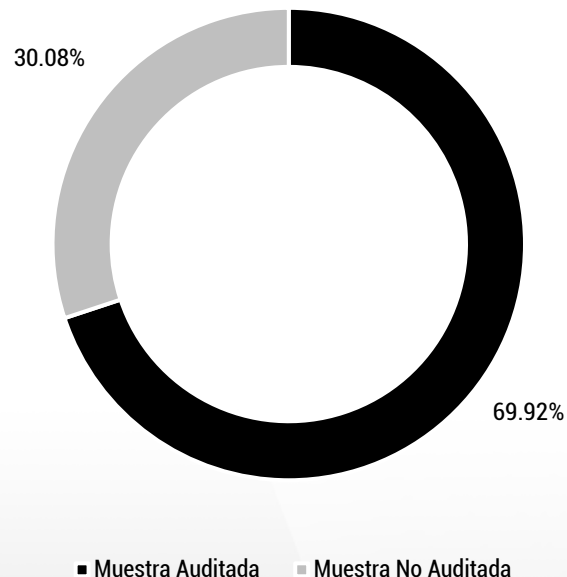


Tabla 3. Alcance de la muestra por tipo de auditoría

Tipo de Auditoría	Población Objetivo	Muestra Auditada	Informes Individuales	% Muestra Auditada
Cumplimiento Financiero	\$12,415,721,824.50	\$8,662,597,939.49	109	69.77%
Inversión Pública	\$242,160,466.10	\$187,795,537.56	11	77.55%
Desempeño	\$0.00	\$0.00	6	-
TOTAL	\$12,657,882,290.60	\$8,850,393,477.05	126	69.92%

Resumen de los Resultados de la Fiscalización:

Observaciones Emitidas

Como parte del proceso de fiscalización, se determinan las observaciones preliminares que derivan de la revisión de la cuenta pública a efecto de que los entes fiscalizados justifiquen y aclaren lo que corresponda. En total, se emitieron **1,190 observaciones preliminares**, de las cuales **100 fueron solventadas** representando el 8.4%, **344 se encuentran parcialmente solventadas**, lo que equivale al 28.91% y **746 permanecieron sin solventar** lo que significa que el 62.69% de las observaciones permanecieron pendientes, dando como resultado **1,090 observaciones finales (Tabla 4)**.

Poder Ejecutivo. Se identificaron **87 observaciones preliminares**, de las cuales **18 fueron solventadas**. Persisten **50 observaciones no solventadas** y **19 parcialmente solventadas**, las cuales representan un posible daño o perjuicio de \$1,515,964.90.

Poder Judicial. Como resultado de la revisión se emitieron **5 observaciones preliminares**, de las cuales **2 fueron solventadas** y **3 parcialmente solventadas**.

Organismos Autónomos. Obtuvieron **27 observaciones preliminares**, **7 fueron solventadas** y **12 no solventadas** para un total de **20 observaciones finales**. De estas últimas se estima un monto de **\$10,583,962.95** como posible daño o perjuicio.

Municipios. Se identificaron **1,018 observaciones preliminares**, **62 solventadas** y **956 no solventadas**. Las **956 observaciones finales** suman un monto de **\$259,831,564.68**, como posible daño o perjuicio.

Paramunicipales. Se emitió un total de **53 observaciones preliminares**, de las cuales **11 fueron solventadas**. Las **42 observaciones finales** representan un posible daño o perjuicio de **\$1,386,434.95**.

Tabla 4. Observaciones solventadas, no solventadas y finales

Clasificación	Observaciones Preliminares	Observaciones Solventadas	Observaciones Parcialmente Solventadas	Observaciones No Solventadas	Observaciones Finales	Posible Daño o perjuicio
Poder Ejecutivo	87	18	19	50	69	\$1,515,964.90
Administración Pública Centralizada	10	2	1	7	8	\$0.00
Dependencias	0	0	0	0	0	\$0.00
Programas Sociales	10	2	1	7	8	\$0.00
Administración Pública Paraestatal	77	16	18	43	61	\$1,515,964.90
Fideicomisos Públicos	9	4	2	3	5	\$0.00
Organismo Público Descentralizado	63	9	15	39	54	\$1,515,964.90
Fideicomiso sin Estructura	3	3	0	0	0	\$0.00
Programas Sociales	2	0	1	1	2	\$0.00
Poder Judicial	5	2	3	0	3	\$0.00
Organismos Autónomos	27	7	8	12	20	\$10,583,962.95
Constitucional	8	2	0	6	6	\$0.00
Organismo	6	0	0	6	6	\$0.00
Fideicomiso sin Estructura	2	2	0	0	0	\$0.00
Por Ley	19	5	8	6	14	\$10,583,962.95
Municipios	1,018	62	295	661	956	\$259,831,564.68
Paramunicipales	53	11	19	23	42	\$1,386,434.95
TOTAL	1,190	100	344	746	1,090	\$273,317,927.48

Poder Ejecutivo

La auditoría realizada al Poder Ejecutivo abarcó dependencias, entidades y programas sociales, de conformidad con lo plasmado en el Programa Anual de Auditoría 2024.

De un universo total de **\$15,608,847,087.58**, se estableció una población objetivo de **\$4,793,612,273.19**, de la cual se auditó una muestra de **\$3,390,921,585.92**, lo que representa el **70.74%** de la población objetivo. Se generaron **40 informes individuales**.

Para esta Tercera Entrega, la **Administración Pública Centralizada** presentó un universo de **\$1,405,529,698.99**, con una población objetivo de **\$480,772,673.14** y una muestra auditada de **\$311,517,680.63**, lo que representa el **64.80%**. Se generaron **8 informes individuales**.

Por su parte, la **Administración Pública Paraestatal** tuvo un universo de **\$14,203,317,388.59**, estableciendo una población objetivo de **\$4,312,839,600.05**, con una muestra auditada de **\$3,079,403,905.29**, representando un **71.40%**. Se emitieron **32 informes individuales**.

La tabla 6 muestra el comportamiento de las observaciones emitidas al Poder Ejecutivo. Contiene a las entidades fiscalizadas que tuvieron observaciones preliminares. La información detallada puede consultarse en los informes individuales publicados en conjunto con el presente informe.

Tabla 5a. Alcance de la muestra auditada del Poder Ejecutivo
(Administración Pública Centralizada)

Poder Ejecutivo	Universo	Población Objetivo	Muestra Auditada	% Muestra Auditada	Informes Individuales
Administración Pública Centralizada	\$1,405,529,698.99	\$480,772,673.14	\$311,517,680.63	64.80%	8
Dependencias	\$1,405,529,698.99	\$480,772,673.14	\$311,517,680.63	64.80%	3
Secretaría de Desarrollo Social	\$601,933,544.58	\$115,142,152.64	\$76,404,388.46	66.36%	1
Secretaría de Fomento Turístico	\$215,470,125.43	\$134,758,138.14	\$87,321,269.85	64.80%	1
Secretaría General de Gobierno	\$588,126,028.98	\$230,872,382.36	\$147,792,022.32	64.01%	1
Programas Sociales³	\$0.00	\$0.00	\$0.00	-	5
"Becas Económicas" - Secretaría de Educación	\$0.00	\$0.00	\$0.00	-	1
"Entrega de Donativos a Organizaciones de la Sociedad Civil que tengan por Objeto el Fortalecimiento de Servicios Educativos de Educación Básica" - Secretaría de Educación	\$0.00	\$0.00	\$0.00	-	1
"Mejoramiento Genético y Repoblamiento Ganadero" - Secretaría de Desarrollo Rural	\$0.00	\$0.00	\$0.00	-	1
"Movilidad Internacional" - Secretaría de Investigación, Innovación y Educación Superior	\$0.00	\$0.00	\$0.00	-	1
"Programa de Apoyo al Autoempleo" - Secretaría de Fomento Económico y Trabajo	\$0.00	\$0.00	\$0.00	-	1

3/ Corresponden a auditorías de desempeño.

Tabla 5b. Alcance de la muestra auditada del Poder Ejecutivo
(Administración Pública Paraestatal)

Poder Ejecutivo	Universo	Población Objetivo	Muestra Auditada	% Muestra Auditada	Informes Individuales
Administración Pública Paraestatal	\$14,203,317,388.59	\$4,312,839,600.05	\$3,079,403,905.29	71.40%	32
Fideicomisos Públicos	\$202,603,825.76	\$45,578,069.98	\$31,587,923.29	69.31%	2
Fideicomiso Garante de la Orquesta Sinfónica de Yucatán	\$33,999,074.16	\$33,999,074.16	\$22,232,616.94	65.39%	1
Fideicomiso Público para la Administración de la Reserva Territorial de Ucú	\$168,604,751.60	\$11,578,995.82	\$9,355,306.35	80.80%	1
Organismos Públicos Descentralizados	\$13,515,024,802.71	\$4,007,468,558.03	\$2,859,513,842.70	71.35%	25
Centro de Conciliación Laboral del Estado de Yucatán	\$23,237,104.76	\$3,246,581.76	\$1,969,234.99	60.66%	1

Poder Ejecutivo	Universo	Población Objetivo	Muestra Auditada	% Muestra Auditada	Informes Individuales
Colegio de Bachilleres del Estado de Yucatán	\$665,433,104.58	\$53,170,554.94	\$35,504,272.58	66.77%	1
Colegio de Educación Profesional Técnica del Estado de Yucatán	\$170,700,692.55	\$25,521,345.61	\$15,470,501.63	60.62%	1
Colegio de Estudios Científicos y Tecnológicos del Estado de Yucatán	\$112,374,259.17	\$4,377,027.66	\$2,797,597.44	63.92%	1
Comisión Ejecutiva Estatal de Atención a Víctimas	\$22,125,105.96	\$7,383,573.77	\$4,864,925.65	65.89%	1
El Patronato de las Unidades Culturales y Turísticas del Estado de Yucatán	\$478,808,489.51	\$471,890,945.92	\$303,006,259.51	64.21%	1
Hospital Comunitario de Peto, Yucatán	\$45,321,820.00	\$9,491,146.00	\$6,006,690.34	63.29%	1
Hospital Comunitario de Ticul, Yucatán	\$49,431,830.89	\$49,431,830.89	\$31,411,615.41	63.55%	1
Instituto de Movilidad y Desarrollo Urbano Territorial	\$2,270,456,964.87	\$889,309,677.01	\$808,029,586.56	90.86%	1
Instituto de Vivienda del Estado de Yucatán	\$422,449,395.85	\$190,931,790.16	\$114,559,074.10	60.00%	1
Instituto del Deporte del Estado de Yucatán.	\$351,804,923.28	\$160,125,164.28	\$102,364,174.41	63.93%	1
Instituto para el Desarrollo y Certificación de la Infraestructura Física Educativa y Eléctrica de Yucatán	\$1,192,618,543.73	\$288,978,794.36	\$195,163,747.35	67.54%	1
Instituto para la Construcción y Conservación de Obra Pública en Yucatán	\$425,813,536.00	\$260,613,081.00	\$204,461,105.00	78.45%	1
Instituto Promotor de Ferias de Yucatán	\$85,525,555.62	\$85,525,555.62	\$54,721,484.56	63.98%	1
Instituto Yucateco de Emprendedores	\$72,380,059.97	\$43,128,830.97	\$28,180,645.67	65.34%	1
Junta de Agua Potable y Alcantarillado de Yucatán	\$724,566,742.00	\$629,319,584.06	\$443,510,395.48	70.47%	1
Servicios de Salud de Yucatán	\$6,040,151,241.61	\$762,153,502.08	\$461,646,020.22	60.57%	1
Universidad de las Artes de Yucatán	\$42,166,366.21	\$5,215,331.21	\$3,143,475.38	60.27%	1
Universidad de Oriente	\$36,979,582.75	\$18,493,266.75	\$12,153,111.81	65.72%	1
Universidad Politécnica de Yucatán	\$29,452,361.52	\$6,066,957.41	\$3,931,801.05	64.81%	1
Universidad Tecnológica del Centro	\$23,998,573.73	\$3,400,575.45	\$2,150,499.56	63.24%	1
Universidad Tecnológica del Mayab	\$26,547,823.01	\$3,318,929.22	\$2,551,444.76	76.88%	1
Universidad Tecnológica del Poniente	\$20,575,546.37	\$2,366,565.81	\$1,434,204.65	60.60%	1
Universidad Tecnológica Metropolitana	\$145,342,418.64	\$29,309,721.20	\$17,652,733.59	60.23%	1
Universidad Tecnológica Regional del Sur	\$36,762,760.13	\$4,698,224.89	\$2,829,241.00	60.22%	1
Programas Sociales	\$43,672,242.82	\$38,215,437.49	\$30,455,364.93	79.69%	3
"Programa de Apoyo para Pacientes con Cáncer" - Sistema para el Desarrollo Integral de la Familia en Yucatán	\$0.00	\$0.00	\$0.00	-	1
"Programa de Apoyos para el Desarrollo de la Vivienda Social como parte del Plan estatal para impulsar la economía los empleos y la salud" - Instituto de Vivienda del Estado de Yucatán	\$14,184,521.74	\$14,184,521.74	\$9,761,053.38	68.81%	1

Poder Ejecutivo	Universo	Población Objetivo	Muestra Auditada	% Muestra Auditada	Informes Individuales
Fondo Estatal para la Movilidad - Instituto de Movilidad y Desarrollo Urbano Territorial	\$29,487,721.08	\$24,030,915.75	\$20,694,311.55	86.12%	1
Fideicomisos sin Estructura	\$442,016,517.30	\$221,577,534.55	\$157,846,774.37	71.24%	2
Fideicomiso de Inversión, Administración y Fuente de pago número 2272 denominado "Sistema Integrado de Transporte en la Zona Metropolitana de Mérida Yucatán (SIT Mérida)" - Instituto de Movilidad y Desarrollo Urbano Territorial	\$86,876,662.49	\$86,876,662.49	\$63,489,259.15	73.08%	1
Fideicomiso de Inversión, Administración y Fuente de pago número 2283 denominado "Sistema Integrado de Transporte en la Zona Metropolitana de Mérida (Etapa 2 SIT Mérida)" - Instituto de Movilidad y Desarrollo Urbano Territorial	\$355,139,854.81	\$134,700,872.06	\$94,357,515.22	70.05%	1
TOTAL	\$15,608,847,087.58	\$4,793,612,273.19	\$3,390,921,585.92	70.74%	40

Tabla 6. Observaciones solventadas, no solventadas y finales del Poder Ejecutivo⁴

Poder Ejecutivo	Observaciones					Posible Daño o perjuicio
	Preliminares	Solventadas	Parcialmente Solventadas	No Solventadas	Finales	
Administración Pública Centralizada	10	2	1	7	8	\$0.00
Programas Sociales						
"Becas Económicas" - Secretaría de Educación	2	0	0	2	2	\$0.00
"Entrega de Donativos a Organizaciones de la Sociedad Civil que tengan por Objeto el Fortalecimiento de Servicios Educativos de Educación Básica" - Secretaría de Educación	2	0	0	2	2	\$0.00
"Mejoramiento Genético y Repoblamiento Ganadero" de la Secretaría de Desarrollo Rural	2	0	0	2	2	\$0.00
"Movilidad Internacional" de la Secretaría de Investigación, Innovación y Educación Superior	2	2	0	0	0	\$0.00
"Programa de Apoyo al Autoempleo" - Secretaría de Fomento Económico y Trabajo	2	0	1	1	2	\$0.00

Poder Ejecutivo	Observaciones					Posible Daño o perjuicio
	Preliminares	Solventadas	Parcialmente Solventadas	No Solventadas	Finales	
Administración Pública Paraestatal	77	16	18	43	61	\$1,515,964.90
Fideicomisos Públicos						
Fideicomiso Garante de la Orquesta Sinfónica de Yucatán	9	4	2	3	5	\$0.00
Organismos Públicos Descentralizados						
Organismos						
Centro de Conciliación Laboral del Estado de Yucatán	8	1	3	4	7	\$448,079.88
Colegio de Bachilleres del Estado de Yucatán	1	1	0	0	0	\$0.00
Colegio de Estudios Científicos y Tecnológicos del Estado de Yucatán	2	1	0	1	1	\$0.00
Hospital Comunitario de Peto, Yucatán	13	0	0	13	13	\$0.00
Hospital Comunitario de Ticul, Yucatán	5	1	3	1	4	\$848,597.42
Instituto de Movilidad y Desarrollo Urbano Territorial	1	0	1	0	1	\$0.00
Instituto Promotor de Ferias de Yucatán	1	1	0	0	0	\$0.00
Universidad de Oriente	10	2	4	4	8	\$0.00
Universidad Tecnológica del Centro	1	0	0	1	1	\$186,887.60
Universidad Tecnológica del Mayab	8	1	1	6	7	\$0.00
Universidad Tecnológica del Poniente	2	0	0	2	2	\$0.00
Universidad Tecnológica Regional del Sur	11	1	3	7	10	\$32,400.00
Programas Sociales						
"Programa de Apoyo para Pacientes con Cáncer" - Sistema para el Desarrollo Integral de la Familia en Yucatán	2	0	1	1	2	\$0.00
Fideicomisos sin Estructura						
Fideicomiso de Inversión, Administración y Fuente de pago número 2283 denominado "Sistema Integrado de Transporte en la Zona Metropolitana de Mérida (Etapa 2 SIT Mérida)" - Instituto de Movilidad y Desarrollo Urbano Territorial	3	3	0	0	0	\$0.00
TOTAL	87	18	19	50	69	\$1,515,964.90

4/ Solo se consideraron los entes fiscalizados que presentaron observaciones preliminares.

Poder Judicial

La auditoría aplicada al Poder Judicial consideró en la muestra al Consejo de la Judicatura del Estado de Yucatán y al Tribunal Superior de Justicia del Estado de Yucatán. En total, el universo y la población objetivo por igual, fueron por un monto de **\$859,611,503**, con una muestra auditada de **\$575,409,825.78**, lo que representa un **66.94%** (Tabla 7).

En cuanto a las observaciones emitidas, el Consejo de la Judicatura del Estado de Yucatán registró un total de **5 observaciones preliminares**, de las cuales **2 fueron solventadas y 3 parcialmente solventadas**, resultando en **3 observaciones finales** (Tabla 8).

Tabla 7. Alcance de la muestra auditada del Poder Judicial

Poder Judicial	Universo	Población Objetivo	Muestra Auditada	% Muestra Auditada	Informes Individuales
Consejo de la Judicatura del Estado de Yucatán	\$599,505,605.48	\$599,505,605.48	\$401,312,104.29	66.94%	1
Tribunal Superior de Justicia del Estado de Yucatán	\$260,105,897.52	\$260,105,897.52	\$174,097,721.49	66.93%	1
TOTAL	\$859,611,503.00	\$859,611,503.00	\$575,409,825.78	66.94%	2

Tabla 8. Observaciones solventadas, no solventadas y finales del Poder Judicial

Poder Judicial	Observaciones					Posible Daño o perjuicio
	Preliminares	Solventadas	Parcialmente Solventadas	No Solventadas	Finales	
Consejo de la Judicatura del Estado de Yucatán	5	2	3	0	3	\$0.00
Tribunal Superior de Justicia del Estado de Yucatán.	0	0	0	0	0	\$0.00

Organismos Autónomos

La auditoría en los Organismos Autónomos del estado estuvo integrada por los organismos con autonomía constitucional: Comisión de los Derechos Humanos del Estado de Yucatán, Instituto Electoral y de Participación Ciudadana de Yucatán, Instituto Estatal de Transparencia, Acceso a la Información Pública y Protección de Datos Personales, Tribunal Electoral del Estado de Yucatán, así como por Fideicomiso Público Maestro Irrevocable de Administración e Inversión Número F/2460492 transferido a la Agencia de Transporte de Yucatán. De igual modo se realizó auditoría a la Universidad Autónoma de Yucatán, organismo autónomo por ley.

En total, el universo sumó un monto de **\$3,735,154,974.73**, estableciendo una población objetivo de **\$1,008,498,768.30**, con una muestra auditada de **\$755,459,304.72**, lo que representa un **74.91%** de la población objetivo.

Por clasificación, los **Organismos Autónomos Constitucionales** alcanzaron una muestra auditada del **70.08%**, mientras que los Organismos Autónomos auditados **Por Ley** lograron un **84.43%** de cobertura.

En cuanto a las observaciones emitidas, se registraron un total de **27 observaciones preliminares**, de las cuales **7 fueron solventadas, 8 parcialmente solventadas y 12 quedaron como no solventadas**, resultando en **20 observaciones finales**.

El monto total asociado a las observaciones finales asciende a **\$10,583,962.95**, lo que resalta la importancia de la fiscalización en este sector. Como resultado de la auditoría, se emitieron **6 informes individuales**, uno por cada organismo autónomo auditado.

Tabla 9. Alcance de la muestra auditada en Organismos Autónomos

Organismos Autónomos	Universo	Población Objetivo	Muestra Auditada	% Muestra Auditada	Informes Individuales
Constitucional	\$695,445,544.31	\$669,325,111.31	\$469,095,269.38	70.08%	5
Organismos	\$341,625,889.96	\$315,505,456.96	\$191,579,241.59	60.72%	4
Comisión de los Derechos Humanos del Estado de Yucatán	\$36,796,032.00	\$36,796,032.00	\$22,135,132.44	60.16%	1
Instituto Electoral y de Participación Ciudadana de Yucatán	\$248,692,765.87	\$248,692,765.87	\$150,207,682.92	60.40%	1
Instituto Estatal de Transparencia, Acceso a la Información Pública y Protección de Datos Personales	\$26,513,737.93	\$393,304.93	\$260,239.91	66.17%	1
Tribunal Electoral del Estado de Yucatán	\$29,623,354.16	\$29,623,354.16	\$18,976,186.32	64.06%	1
Fideicomisos sin Estructura	\$353,819,654.35	\$353,819,654.35	\$277,516,027.79	78.43%	1
Fideicomiso Público Maestro Irrevocable de Administración e Inversión Número F/2460492	\$353,819,654.35	\$353,819,654.35	\$277,516,027.79	78.43%	1
Por Ley	\$3,039,709,430.42	\$339,173,656.99	\$286,364,035.34	84.43%	1
Universidad Autónoma de Yucatán	\$3,039,709,430.42	\$339,173,656.99	\$286,364,035.34	84.43%	1
TOTAL	\$3,735,154,974.73	\$1,008,498,768.30	\$755,459,304.72	74.91%	6

Tabla 10. Observaciones solventadas, no solventadas y finales de los Organismos Autónomos

Organismos Autónomos	Observaciones					Posible Daño o perjuicio
	Preliminares	Solventadas	Parcialmente Solventadas	No Solventadas	Finales	
Constitucional	8	2	0	6	6	\$0.00
Organismos	6	0	0	6	6	\$0.00
Comisión de los Derechos Humanos del Estado de Yucatán	0	0	0	0	0	\$0.00
Instituto Electoral y de Participación Ciudadana de Yucatán	6	0	0	6	6	\$0.00
Instituto Estatal de Transparencia, Acceso a la Información Pública y Protección de Datos Personales	0	0	0	0	0	\$0.00
Tribunal Electoral del Estado de Yucatán	0	0	0	0	0	\$0.00
Fideicomisos sin Estructura	2	2	0	0	0	\$0.00
Fideicomiso Público Maestro Irrevocable de Administración e Inversión Número F/2460492	2	2	0	0	0	\$0.00
Por Ley	19	5	8	6	14	\$10,583,962.95
Universidad Autónoma de Yucatán	19	5	8	6	14	\$10,583,962.95
TOTAL	27	7	8	12	20	\$10,583,962.95

Municipios

Esta tercera entrega estuvo compuesta por **59 municipios auditados**. El universo total de recursos auditados asciende a **\$10,295,205,895.45**, mientras que la población objetivo seleccionada fue de **\$5,663,783,219.95**. De esta población objetivo, se auditó una muestra de **\$3,842,292,777.39**, alcanzando un **67.84% de cobertura (Tabla 11)**.

En términos de informes individuales, se generaron **70 informes individuales**, ya que los municipios de Tizimín, Telchac Puerto, Mérida, Kanasín, Ixil, Dzemul, Conkal y Acanceh, tuvieron dos auditorías, tanto de cumplimiento financiero como de inversión pública.

La Tabla 12 muestra el estado de las observaciones emitidas a los municipios considerados dentro de esta segunda entrega. Se emitieron **1,018 observaciones preliminares** en total. De estas, **62 fueron solventadas**, lo que representa un 6.09% de las observaciones preliminares, **295 están parcialmente solventadas** y **661 permanecen no solventadas**. En total, se contabilizaron **956 observaciones finales**.

El monto por **posible daño o perjuicio alcanzó** un monto de **\$259,831,564.68**.

Tabla 11. Alcance de la muestra auditada en Municipios

Municipios	Universo	Población Objetivo	Muestra Auditada	% Muestra Auditada	Informes Individuales
H. Ayuntamiento de Acanceh	\$65,914,566.45	\$38,758,865.76	\$29,566,480.17	76.28%	2
H. Ayuntamiento de Bokobá	\$18,045,418.41	\$13,171,978.06	\$9,921,358.98	75.32%	1
H. Ayuntamiento de Cansahcab	\$31,521,414.96	\$19,686,443.29	\$14,019,456.88	71.21%	1
H. Ayuntamiento de Cantamayec	\$29,347,860.65	\$16,713,670.38	\$10,878,979.40	65.09%	1
H. Ayuntamiento de Celestún	\$52,648,066.24	\$24,717,666.24	\$24,717,666.24	100.00%	1
H. Ayuntamiento de Cenotillo	\$32,155,033.90	\$18,533,688.99	\$12,144,528.34	65.53%	1
H. Ayuntamiento de Chapab	\$27,890,457.08	\$17,410,911.05	\$11,890,251.71	68.29%	1
H. Ayuntamiento de Chikindzonot	\$45,715,507.10	\$18,350,426.27	\$13,505,824.08	73.60%	1
H. Ayuntamiento de Chumayel	\$32,110,878.35	\$18,182,149.30	\$13,282,125.26	73.05%	1
H. Ayuntamiento de Conkal	\$152,314,803.66	\$131,794,248.93	\$97,486,049.18	73.97%	2
H. Ayuntamiento de Cuzamá	\$34,681,104.45	\$20,849,784.19	\$14,054,261.19	67.41%	1
H. Ayuntamiento de Dzan	\$38,264,977.38	\$20,007,709.59	\$15,228,426.97	76.11%	1
H. Ayuntamiento de Dzemul	\$70,521,730.40	\$62,064,254.84	\$47,353,956.11	76.30%	2
H. Ayuntamiento de Dzidzantún	\$72,461,610.83	\$29,417,509.42	\$19,483,035.13	66.23%	1
H. Ayuntamiento de Dzilam de Bravo	\$25,278,639.64	\$20,724,522.15	\$19,408,357.89	93.65%	1
H. Ayuntamiento de Dzilam González	\$37,334,036.47	\$22,220,418.37	\$14,615,755.71	65.78%	1
H. Ayuntamiento de Dzitás	\$35,688,509.49	\$19,252,558.56	\$12,791,406.77	66.44%	1
H. Ayuntamiento de Dzoncauich	\$26,241,717.05	\$16,653,586.96	\$11,155,292.08	66.98%	1
H. Ayuntamiento de Espita	\$41,571,429.34	\$41,571,429.34	\$32,465,597.95	78.10%	1
H. Ayuntamiento de Halachó	\$92,744,459.10	\$45,584,655.11	\$30,426,358.24	66.75%	1
H. Ayuntamiento de Homún	\$51,384,870.22	\$24,723,303.96	\$16,361,559.19	66.18%	1
H. Ayuntamiento de Hunucmá*	\$202,240,145.19	\$23,440,115.92	\$16,664,638.33	71.09%	1
H. Ayuntamiento de Ixil	\$33,906,042.75	\$25,265,423.15	\$16,182,567.42	64.05%	2
H. Ayuntamiento de Kanasín	\$513,987,356.49	\$84,434,311.00	\$66,842,648.92	79.17%	2

Municipios	Universo	Población Objetivo	Muestra Auditada	% Muestra Auditada	Informes Individuales
H. Ayuntamiento de Mama	\$28,246,081.21	\$16,838,502.54	\$11,605,198.47	68.92%	1
H. Ayuntamiento de Maní	\$40,017,008.76	\$22,076,282.25	\$14,442,419.20	65.42%	1
H. Ayuntamiento de Maxcanú	\$99,639,932.94	\$47,491,263.72	\$30,909,884.35	65.09%	1
H. Ayuntamiento de Mayapán	\$36,533,538.76	\$18,590,363.08	\$14,448,160.81	77.72%	1
H. Ayuntamiento de Mérida	\$6,188,786,487.86	\$3,650,983,086.63	\$2,384,089,924.41	65.30%	2
H. Ayuntamiento de Mocochná	\$24,592,342.00	\$16,867,749.17	\$16,867,749.17	100.00%	1
H. Ayuntamiento de Motul	\$157,695,251.70	\$78,847,625.85	\$56,958,059.76	72.24%	1
H. Ayuntamiento de Opichén	\$43,069,544.28	\$22,448,835.47	\$14,908,895.12	66.41%	1
H. Ayuntamiento de Oxkutzcab	\$185,362,680.73	\$74,018,291.44	\$48,594,554.09	65.65%	1
H. Ayuntamiento de Panabá*	\$49,848,899.77	\$5,729,352.00	\$5,219,108.00	91.09%	1
H. Ayuntamiento de Peto	\$145,125,997.04	\$57,804,151.39	\$39,070,587.48	67.59%	1
H. Ayuntamiento de Río Lagartos	\$29,889,206.41	\$21,850,235.11	\$18,163,038.07	83.13%	1
H. Ayuntamiento de San Felipe	\$18,707,803.68	\$14,910,523.25	\$10,019,584.05	67.20%	1
H. Ayuntamiento de Santa Elena	\$35,075,276.44	\$19,913,642.27	\$14,655,735.63	73.60%	1
H. Ayuntamiento de Seyé	\$49,750,740.10	\$23,069,118.81	\$15,573,447.20	67.51%	1
H. Ayuntamiento de Sinanché	\$40,841,037.51	\$22,353,667.97	\$12,801,155.91	57.27%	1
H. Ayuntamiento de Sudzal	\$23,620,957.03	\$16,522,744.22	\$10,786,856.42	65.28%	1
H. Ayuntamiento de Suma	\$21,953,061.88	\$15,235,461.18	\$10,105,571.07	66.33%	1
H. Ayuntamiento de Tahdziú	\$53,516,257.29	\$21,347,296.26	\$13,888,169.19	65.06%	1
H. Ayuntamiento de Teabo	\$49,295,163.70	\$23,082,597.39	\$15,506,165.21	67.18%	1
H. Ayuntamiento de Tekax	\$287,932,569.20	\$92,629,403.09	\$60,885,359.76	65.73%	1
H. Ayuntamiento de Tekit	\$56,694,890.83	\$29,340,817.61	\$19,158,802.17	65.30%	1
H. Ayuntamiento de Tekom	\$34,033,257.02	\$17,824,279.27	\$13,903,217.80	78.00%	1
H. Ayuntamiento de Telchac Pueblo	\$36,680,119.28	\$27,867,551.57	\$18,597,122.13	66.73%	1
H. Ayuntamiento de Telchac Puerto	\$42,703,957.05	\$37,689,721.43	\$32,174,085.76	85.37%	2

Municipios	Universo	Población Objetivo	Muestra Auditada	% Muestra Auditada	Informes Individuales
H. Ayuntamiento de Temax	\$50,501,168.46	\$25,250,584.23	\$19,472,776.93	77.12%	1
H. Ayuntamiento de Tepakán	\$23,274,696.88	\$15,972,642.72	\$10,384,196.07	65.01%	1
H. Ayuntamiento de Tinum	\$71,001,356.13	\$32,888,644.46	\$23,667,340.53	71.96%	1
H. Ayuntamiento de Tixcacalcupul	\$64,963,976.64	\$24,630,543.17	\$19,393,096.84	78.74%	1
H. Ayuntamiento de Tixkokob*	\$78,367,579.13	\$3,813,940.82	\$3,813,940.82	100.00%	1
H. Ayuntamiento de Tizimín	\$414,464,934.52	\$217,358,545.58	\$172,377,468.78	79.31%	2
H. Ayuntamiento de Tunkás	\$34,950,561.74	\$18,301,173.19	\$11,909,753.34	65.08%	1
H. Ayuntamiento de Tzucacab	\$103,290,265.76	\$36,214,638.26	\$23,803,232.00	65.73%	1
H. Ayuntamiento de Uayma	\$38,752,398.25	\$18,891,406.98	\$15,815,004.75	83.72%	1
H. Ayuntamiento de Ucú	\$36,435,214.70	\$26,915,612.88	\$17,592,284.38	65.36%	1
H. Ayuntamiento de Xocchel	\$28,350,360.08	\$17,696,122.86	\$12,429,764.58	70.24%	1
H. Ayuntamiento de Yaxcabá	\$112,516,951.55	\$38,732,158.64	\$25,249,741.10	65.19%	1
H. Ayuntamiento de Yobaín	\$25,210,357.63	\$18,255,012.36	\$12,604,743.90	69.05%	1
TOTAL	\$10,295,205,895.45	\$5,663,783,219.95	\$3,842,292,777.39	67.84%	70

*Nota. En el caso de los municipios de Hunucmá, Tixkokob y Panabá, las auditorías de cumplimiento financiero se llevaron a cabo en la primera y segunda entrega, el monto reflejado en la presente tabla solo es informativo, no se considera en la sumatoria total del universo.

Tabla 12. Observaciones solventadas, no solventadas y finales en Municipios

Municipios	Observaciones					Posible Daño o perjuicio
	Preliminares	Solventadas	Parcialmente Solventadas	No Solventadas	Finales	
H. Ayuntamiento de Acankeh	32	0	0	32	32	\$5,744,127.65
H. Ayuntamiento de Bokobá	10	0	3	7	10	\$6,142,357.01
H. Ayuntamiento de Cansahcab	20	0	6	14	20	\$2,113,369.04
H. Ayuntamiento de Cantamayec	13	2	2	9	11	\$1,338,433.62
H. Ayuntamiento de Celestún	4	0	0	4	4	\$24,717,666.24
H. Ayuntamiento de Cenotillo	17	0	11	6	17	\$2,726,220.30
H. Ayuntamiento de Chapab	12	2	3	7	10	\$793,819.17

Municipios	Observaciones				Finales	Posible Daño o perjuicio
	Preliminares	Solventadas	Parcialmente Solventadas	No Solventadas		
H. Ayuntamiento de Chikindzonot	12	0	4	8	12	\$1,081,721.60
H. Ayuntamiento de Chumayel	17	0	0	17	17	\$1,878,453.54
H. Ayuntamiento de Conkal	21	0	0	21	21	\$8,423,172.90
H. Ayuntamiento de Cuzamá	16	1	10	5	15	\$2,196,224.47
H. Ayuntamiento de Dzan	18	0	0	18	18	\$2,257,741.12
H. Ayuntamiento de Dzemul	28	1	12	15	27	\$16,242,880.22
H. Ayuntamiento de Dzidzantún	20	0	0	20	20	\$4,413,519.79
H. Ayuntamiento de Dzilam de Bravo	16	1	8	7	15	\$10,339,738.92
H. Ayuntamiento de Dzilam González	18	1	12	5	17	\$80,800.00
H. Ayuntamiento de Dzitás	11	0	3	8	11	\$547,550.22
H. Ayuntamiento de Dzoncauich	15	2	6	7	13	\$320,110.00
H. Ayuntamiento de Espita	24	0	0	24	24	\$8,230,129.77
H. Ayuntamiento de Halachó	17	3	10	4	14	\$5,306,257.06
H. Ayuntamiento de Homún	12	0	4	8	12	\$495,905.11
H. Ayuntamiento de Hunucmá	11	1	10	0	10	\$46,807.88
H. Ayuntamiento de Ixil	31	1	6	24	30	\$3,569,344.89
H. Ayuntamiento de Kanasín	13	1	5	7	12	\$1,248,814.93
H. Ayuntamiento de Mama	9	4	3	2	5	\$331,250.01
H. Ayuntamiento de Maní	16	4	9	3	12	\$245,200.52
H. Ayuntamiento de Maxcanú	14	5	6	3	9	\$7,252,788.26
H. Ayuntamiento de Mayapán	16	0	0	16	16	\$1,117,820.30
H. Ayuntamiento de Mérida	16	10	2	4	6	\$0.00
H. Ayuntamiento de Mocochoá	4	0	0	4	4	\$16,867,749.17
H. Ayuntamiento de Motul	21	0	0	21	21	\$9,515,857.86
H. Ayuntamiento de Opichén	23	0	0	23	23	\$7,721,900.30
H. Ayuntamiento de Oxkutzcab	25	0	17	8	25	\$1,962,112.56
H. Ayuntamiento de Panabá	7	0	1	6	7	\$192,668.59
H. Ayuntamiento de Peto	27	0	0	27	27	\$4,800,861.45

Municipios	Observaciones					Posible Daño o perjuicio
	Preliminares	Solventadas	Parcialmente Solventadas	No Solventadas	Finales	
H. Ayuntamiento de Río Lagartos	21	0	16	5	21	\$6,706,596.48
H. Ayuntamiento de San Felipe	13	0	3	10	13	\$3,331,772.97
H. Ayuntamiento de Santa Elena	15	1	9	5	14	\$1,735,443.62
H. Ayuntamiento de Seyé	12	2	4	6	10	\$26,550.00
H. Ayuntamiento de Sinanché	15	0	7	8	15	\$433,194.32
H. Ayuntamiento de Sudzal	10	0	1	9	10	\$1,929,223.96
H. Ayuntamiento de Suma	9	1	4	4	8	\$0.00
H. Ayuntamiento de Tahdziú	14	6	5	3	8	\$34,800.03
H. Ayuntamiento de Teabo	13	2	8	3	11	\$362,003.64
H. Ayuntamiento de Tekax	23	0	6	17	23	\$6,083,030.38
H. Ayuntamiento de Tekit	13	0	0	13	13	\$2,481,438.13
H. Ayuntamiento de Tekom	8	1	3	4	7	\$0.00
H. Ayuntamiento de Telchac Pueblo	10	0	3	7	10	\$3,928,084.12
H. Ayuntamiento de Telchac Puerto	20	0	0	20	20	\$22,632,476.95
H. Ayuntamiento de Temax	19	0	9	10	19	\$7,691,501.06
H. Ayuntamiento de Tepakán	20	1	9	10	19	\$1,920,483.36
H. Ayuntamiento de Tinum	43	0	0	43	43	\$13,922,721.69
H. Ayuntamiento de Tixcacalcupul	10	1	5	4	9	\$407,434.54
H. Ayuntamiento de Tixkokob	6	0	0	6	6	\$1,254,094.40
H. Ayuntamiento de Tizimin	14	2	6	6	12	\$38,860.63
H. Ayuntamiento de Tunkás	13	2	4	7	11	\$3,001,226.00
H. Ayuntamiento de Tzucacab	28	0	0	28	28	\$4,825,918.72
H. Ayuntamiento de Uayma	15	0	9	6	15	\$2,140,873.00
H. Ayuntamiento de Ucú	15	3	3	9	12	\$574,700.12
H. Ayuntamiento de Xocchel	18	0	6	12	18	\$2,818,311.09
H. Ayuntamiento de Yaxcabá	18	0	11	7	18	\$9,497,364.82
H. Ayuntamiento de Yobaín	17	1	11	5	16	\$1,790,086.18
TOTAL	1,018	62	295	661	956	\$259,831,564.68

Paramunicipales

Las auditorías realizadas en las entidades paramunicipales incluyeron diversos sistemas de agua potable y alcantarillado, así como otros organismos descentralizados. En total, el universo en este ámbito ascendió a **\$350,874,746.17**, estableciendo una población objetivo de **\$332,376,526.16**. De esta población, se auditó una muestra de **\$286,309,983.24**, representando un **86.14%** de cobertura (Tabla 13).

En términos de observaciones emitidas, se realizaron **53 observaciones preliminares**, de las cuales **11 fueron solventadas**, **19 quedaron parcialmente solventadas**, y **23 permanecieron no solventadas**, resultando en **42 observaciones finales** (Tabla 14).

El monto total de posible daño o perjuicio económico derivado de estas observaciones asciende a **\$1,386,434.95**, destacando la relevancia de la fiscalización en estas entidades paramunicipales. Como resultado del proceso de auditoría, se generaron **8 informes individuales**, asegurando una revisión detallada de cada organismo fiscalizado

Tabla 13. Alcance de la muestra auditada en Paramunicipales

Paramunicipales	Universo	Población Objetivo	Muestra Auditada	% Muestra Auditada	Informes Individuales
Central de Abasto de Mérida	\$10,455,370.12	\$10,455,340.19	\$8,079,585.55	77.28%	1
Organismo Público Descentralizado "Junta Intermunicipal Biocultural del Puuc"	\$7,678,484.24	\$1,543,103.45	\$1,332,536.31	86.35%	1
Servi-Limpia	\$98,457,139.98	\$95,053,915.98	\$61,844,730.65	65.06%	1
Sistema de Agua Potable y Alcantarillado del Municipio de Motul, Yucatán.	\$17,919,170.58	\$8,959,585.29	\$6,263,192.39	69.90%	1
Sistema de Agua Potable y Alcantarillado del Municipio de Ticul, Yucatán.	\$3,699,952.77	\$3,699,952.77	\$2,541,068.72	68.68%	1
Sistema de Agua Potable y Alcantarillado del Municipio de Valladolid, Yucatán.	\$27,717,517.55	\$27,717,517.55	\$23,195,966.64	83.69%	1
Sistema Individual de Retiro y Jubilación Municipal	\$154,559,685.93	\$154,559,685.93	\$154,217,219.56	99.78%	1

Paramunicipales	Universo	Población Objetivo	Muestra Auditada	% Muestra Auditada	Informes Individuales
Sistema Intermunicipal de Gestión de Residuos Sólidos, Zona Metropolitana de Mérida	\$30,387,425.00	\$30,387,425.00	\$28,835,683.42	94.89%	1
TOTAL	\$350,874,746.17	\$332,376,526.16	\$286,309,983.24	86.14%	8

Tabla 14. Observaciones solventadas, no solventadas y finales en Paramunicipales

Paramunicipales	Observaciones					Posible Daño o perjuicio
	Preliminares	Solventadas	Parcialmente Solventadas	No Solventadas	Finales	
Central de Abasto de Mérida	4	1	0	3	3	\$0.00
Organismo Público Descentralizado "Junta Intermunicipal Biocultural del Puuc"	4	1	2	1	3	\$0.00
Servi-Limpia	7	3	2	2	4	\$0.00
Sistema de Agua Potable y Alcantarillado del Municipio de Motul, Yucatán.	9	0	3	6	9	\$572,982.79
Sistema de Agua Potable y Alcantarillado del Municipio de Ticul, Yucatán.	9	3	1	5	6	\$0.00
Sistema de Agua Potable y Alcantarillado del Municipio de Valladolid, Yucatán.	15	0	9	6	15	\$813,452.16
Sistema Individual de Retiro y Jubilación Municipal	1	1	0	0	0	\$0.00
Sistema Intermunicipal de Gestión de Residuos Sólidos, Zona Metropolitana de Mérida	4	2	2	0	2	\$0.00
TOTAL	53	11	19	23	42	\$1,386,434.95

Acciones derivadas de las Observaciones

Como resultado de la fiscalización, se emitieron un total de **1,092 acciones** derivadas de las observaciones finales. Entre ellas, la promoción de responsabilidad administrativa concentra 583 acciones, mientras que se registraron 10 recomendaciones y 84 acciones vinculadas a la promoción del ejercicio de la facultad de comprobación fiscal y 415 Pliego de observaciones. Adicionalmente se registran multas por parte de algunos municipios: Mocoiché, Mayapán, Celestún y Bokobá.

Los **municipios** acumulan la mayor parte de las acciones, con 497 relacionadas con la promoción de responsabilidad administrativa, 72 por promoción del ejercicio de la facultad de comprobación fiscal y 389 pliegos de observaciones (PO), con un total de multas por \$155,610.00.

En el caso del **Poder Ejecutivo**, se promovieron 49 acciones de promoción de responsabilidad administrativa, 10 recomendaciones, 3 acciones de promoción del ejercicio de la facultad de comprobación fiscal y 7 pliegos de observación.

Por su parte, el **Poder Judicial** presentó 2 acciones de promoción de responsabilidad administrativa y 1 acción en materia de promoción del ejercicio de la facultad de comprobación fiscal.

Los **Organismos Autónomos** registraron 6 acciones de promoción de responsabilidad administrativa y 14 pliegos de observaciones, sin registrar pliegos de observaciones ni multas.

Las **paramunicipales** registraron 29 acciones de promoción de responsabilidad administrativa, 8 acciones de promoción del ejercicio de la facultad de comprobación fiscal y 5 pliegos de observación.

Siguiendo la clasificación por tipo de auditoría, por la auditoría de Desempeño se emitieron 10 recomendaciones. La auditoría de Cumplimiento Financiero concentró 541 acciones de promoción de responsabilidad administrativa, 84 de promoción del ejercicio de la facultad de comprobación fiscal y 392 pliegos de observaciones. Por su parte, la auditoría de Inversión Pública registró 42 acciones de promoción de responsabilidad administrativa y 23 pliegos de observaciones.

Tabla 15. Resumen General de Acciones Derivadas de las Observaciones Finales

Clasificación	Promoción de Responsabilidad Administrativa	Recomendaciones	Promoción del ejercicio de la facultad de comprobación fiscal	Pliego de observaciones (PO)	Total	Multas
Poder Ejecutivo	49	10	3	7	69	\$0.00
Administración Pública Centralizada	0	8	0	0	8	\$0.00
Programas Sociales	0	8	0	0	8	\$0.00
Administración Pública Paraestatal	49	2	3	7	61	\$0.00
Entidades	49	2	3	7	61	\$0.00
Fideicomisos Públicos	3	0	2	0	5	\$0.00
Organismos Públicos Descentralizados	46	0	1	7	54	\$0.00
Programas Sociales	0	2	0	0	2	\$0.00
Poder Judicial	2	0	1	0	3	\$0.00
Organismos Autónomos	6	0	0	14	20	\$0.00
Constitucional	6	0	0	0	6	\$0.00
Organismos	6	0	0	0	6	\$0.00
Por Ley	0	0	0	14	14	\$0.00
Municipio	497	0	72	389	958	\$155,610.00
Paramunicipal	29	0	8	5	42	\$0.00
TOTAL	583	10	84	415	1092	\$155,610.00

Tabla 16. Resumen General de Acciones Derivadas de las Observaciones Finales por Tipo de Auditoría

Tipo de Auditoría	Promoción de Responsabilidad Administrativa	Recomendaciones	Promoción del ejercicio de la facultad de comprobación fiscal	Pliego de observaciones (PO)	Posible Daño o perjuicio	Multas
Cumplimiento Financiero	541	0	84	392	\$246,299,569.9	\$155,610.00
Desempeño	0	10	0	0	\$0.00	\$0.00
Inversión Pública	42	0	0	23	\$27,018,357.59	\$0.00
TOTAL	583	10	84	415	\$273,317,927.48	\$155,610.00

Avance de la fiscalización

Con la Tercera Entrega que contempló la realización de 126 auditorías, se da total cumplimiento a las **229 auditorías** contempladas en el **Programa Anual de Auditoría 2024 (PAA 2024)** relativas a la **Cuenta Pública 2023**.

La presente entrega estuvo integrada por 109 auditorías de **Cumplimiento Financiero**, 11 auditorías de **Inversión Pública** y 6 auditorías de **Desempeño**. En la Tercera Entrega se realizaron 126 informes individuales.

Por clasificación de entidades fiscalizadas:

- El **Poder Ejecutivo** presentó 79 auditorías programadas.
- Para el Poder Judicial se programaron 2 auditorías.
- Los **Organismos Autónomos** programaron 8 auditorías.
- El ámbito **municipal** tenía **126 auditorías programadas**.
- Las entidades **paramunicipales** tenían **14 auditorías programadas**.

Todas las auditorías programadas se han realizado en su totalidad.

Tabla 17. Avance del Programa Anual de Auditoría 2024

Clasificación	Tipo de Auditoría				No. de Entrega									Avance PAA 2024			
	Cumplimiento Financiero	Inversión Pública	Desempeño	Total general	Cumplimiento Financiero			Inversión Pública			Desempeño				Total por Entrega		
					1°	2°	3°	1°	2°	3°	1°	2°	3°				
Poder Ejecutivo	68	-	11	79	6	28	34	-	-	0	1	4	6	7	32	40	79
Administración Pública Centralizada	25	-	7	32	3	19	3	-	-	0	-	2	5	3	21	8	32
Dependencias	17	-	-	17	-	14	3	-	-	-	-	-	-	-	14	3	17
Programas Sociales	7	-	7	14	3	4	-	-	-	-	-	2	5	3	6	5	14
Órgano Público Desconcentrado	1	-	-	1	-	1	-	-	-	-	-	-	-	-	1	-	1
Administración Pública Paraestatal	43	-	4	47	3	9	31	-	-	0	1	2	1	4	11	32	47
Empresa de Participación Estatal Mayoritaria	1	-	-	1	-	1	-	-	-	-	-	-	-	-	1	-	1
Fideicomisos Públicos	5	-	-	5	1	2	2	-	-	0	-	-	-	1	2	2	5
Entidades	3	-	-	3	-	1	2	-	-	-	-	-	-	-	1	2	3
Programas Sociales	1	-	-	1	-	1	-	-	-	-	-	-	-	-	1	-	1
Fideicomiso Sin Estructura	1	-	-	1	1	-	-	-	-	-	-	-	-	1	-	-	1
Organismos Públicos Descentralizado	37	-	4	41	2	6	29	-	-	0	1	2	-	3	8	29	40
Entidades	32	-	-	32	1	6	25	-	-	-	-	-	-	1	6	25	32
Fideicomiso Sin Estructura	2	-	-	2	-	-	2	-	-	-	-	-	-	-	-	2	2
Programas Sociales	3	-	4	7	1	-	2	-	-	-	1	2	1	2	2	3	7
Poder Judicial	2	-	-	2	-	-	2	-	-	-	-	-	-	-	-	2	2
Organismos Autónomos	8	-	-	8	-	2	6	-	-	0	-	-	-	-	2	6	8
Constitucional	7	-	-	7	-	2	5	-	-	-	-	-	-	-	2	5	7
Por Ley	1	-	-	1	-	-	1	-	-	-	-	-	-	-	-	1	1
Municipio	106	20	-	126	11	36	59	-	9	11	-	-	-	11	45	70	126
Paramunicipal	14	-	-	14	1	5	8	-	-	-	-	-	-	1	5	8	14
TOTAL	198	20	11	229	18	71	109	0	9	11	1	4	6	19	84	126	229

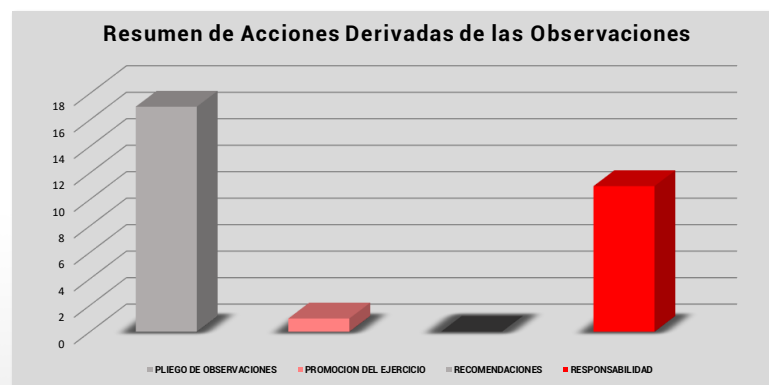
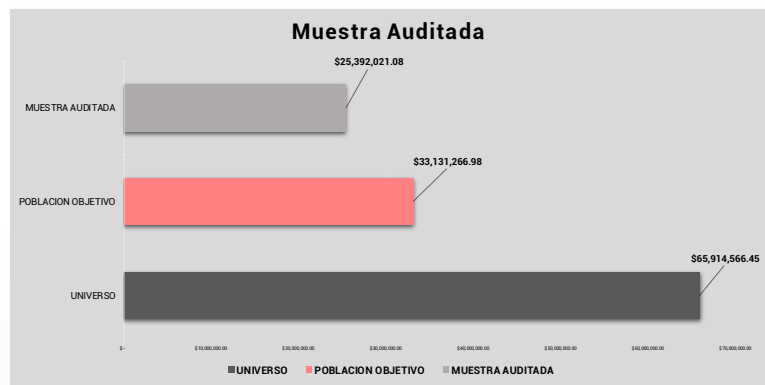
INFOGRAFÍAS POR ENTE PÚBLICO

H. Ayuntamiento de Acanceh, Yucatán

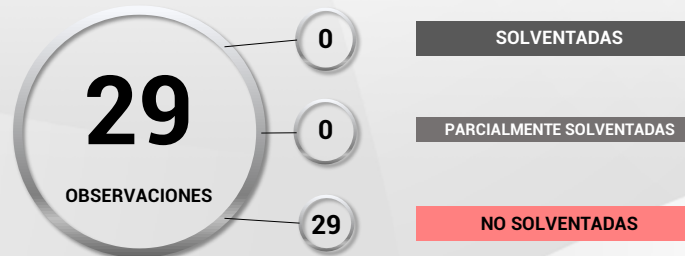
EXTENSION EN KM2 137.00 TIPO DE AUDITORIA Financiera

UNIVERSO	\$	65,914,566.45
POBLACION OBJETIVO	\$	33,131,266.98
MUESTRA AUDITADA	\$	25,392,021.08

PLIEGO DE OBSERVACIONES	17
PROMOCION DEL EJERCICIO	1
RECOMENDACIONES	0
RESPONSABILIDAD	11



OBSERVACIONES	29
SOLVENTADAS	0
PARCIALMENTE SOLVENTADAS	0
NO SOLVENTADAS	29



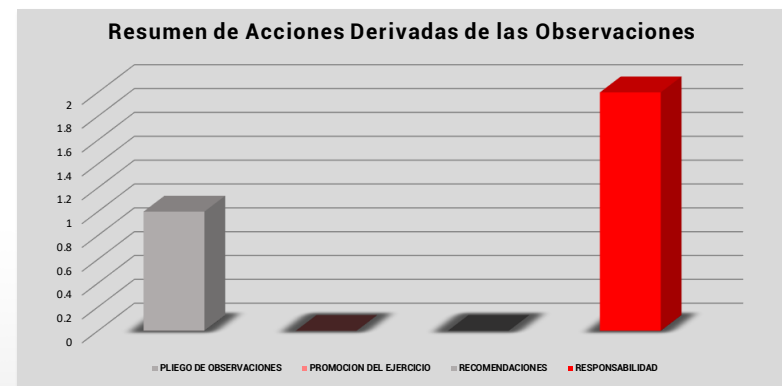
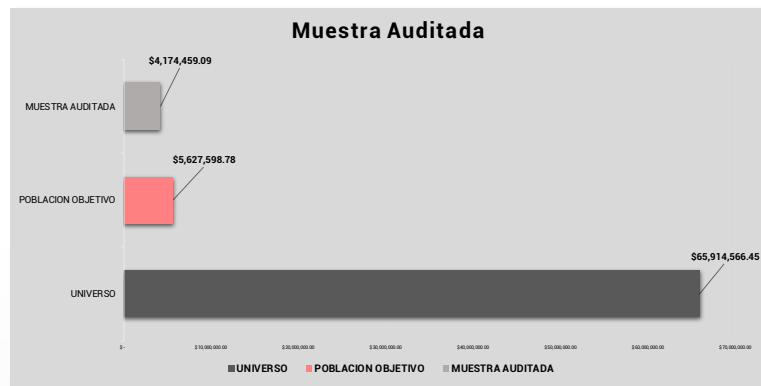
POSIBLE DAÑO O PERJUICIO	\$ 5,734,677.98
--------------------------	-----------------

H. Ayuntamiento de Acanceh, Yucatán (Inversión Pública)

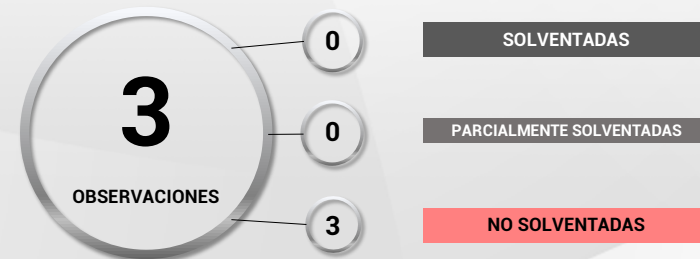
EXTENSION EN KM2	137.00	TIPO DE AUDITORIA	Obra
------------------	--------	-------------------	------

UNIVERSO	\$	65,914,566.45
POBLACION OBJETIVO	\$	5,627,598.78
MUESTRA AUDITADA	\$	4,174,459.09

PLIEGO DE OBSERVACIONES	1
PROMOCION DEL EJERCICIO	0
RECOMENDACIONES	0
RESPONSABILIDAD	2



OBSERVACIONES	3
SOLVENTADAS	0
PARCIALMENTE SOLVENTADAS	0
NO SOLVENTADAS	3



POSIBLE DAÑO O PERJUICIO	\$ 9,449.67
--------------------------	-------------

H. Ayuntamiento de Bokobá, Yucatán

EXTENSION EN KM2

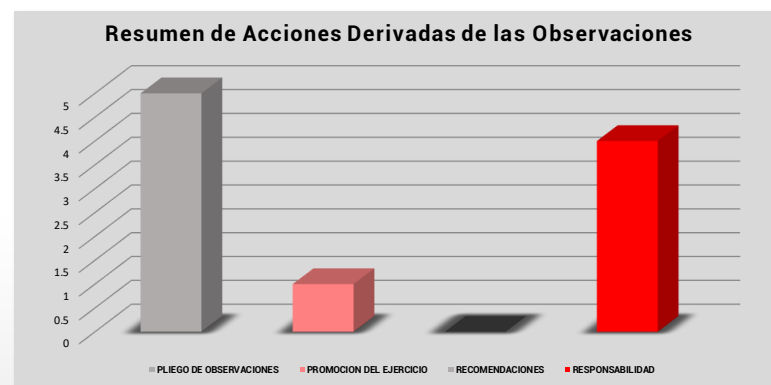
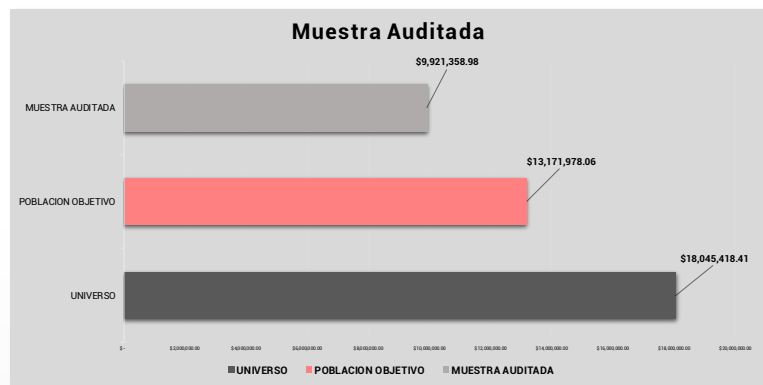
72.00

TIPO DE AUDITORIA

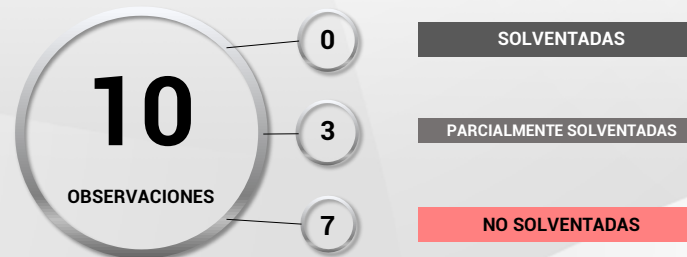
Financiera

UNIVERSO	\$	18,045,418.41
POBLACION OBJETIVO	\$	13,171,978.06
MUESTRA AUDITADA	\$	9,921,358.98

PLIEGO DE OBSERVACIONES	5
PROMOCION DEL EJERCICIO	1
RECOMENDACIONES	0
RESPONSABILIDAD	4



OBSERVACIONES	10
SOLVENTADAS	0
PARCIALMENTE SOLVENTADAS	3
NO SOLVENTADAS	7



POSIBLE DAÑO O PERJUICIO

\$

6,142,357.01

H. Ayuntamiento de Cansahcab, Yucatán

EXTENSION EN KM2

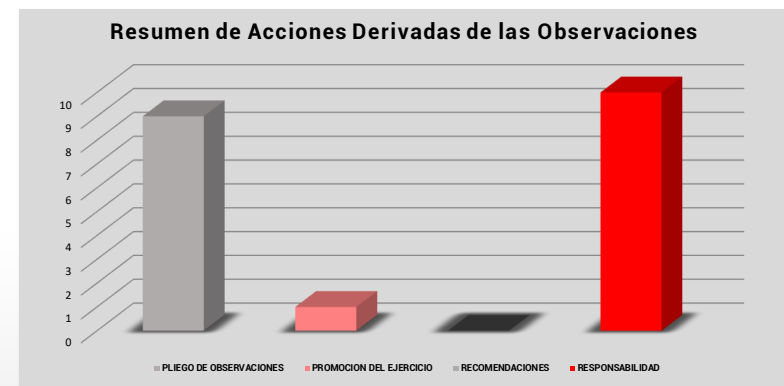
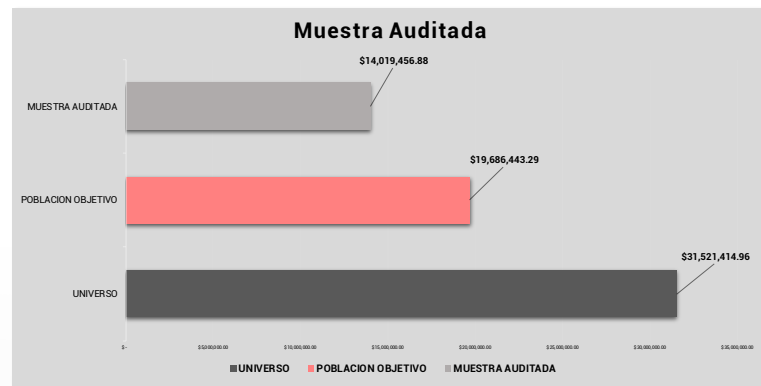
146.90

TIPO DE AUDITORIA

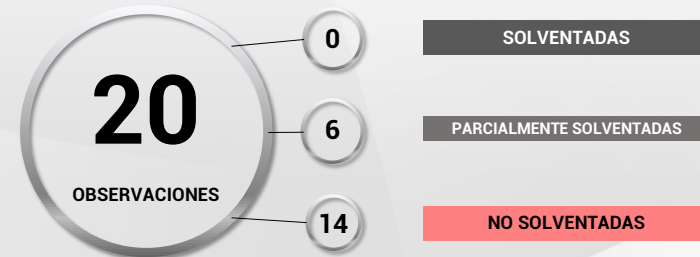
Financiera

UNIVERSO	\$	31,521,414.96
POBLACION OBJETIVO	\$	19,686,443.29
MUESTRA AUDITADA	\$	14,019,456.88

PLIEGO DE OBSERVACIONES	9
PROMOCION DEL EJERCICIO	1
RECOMENDACIONES	0
RESPONSABILIDAD	10



OBSERVACIONES	20
SOLVENTADAS	0
PARCIALMENTE SOLVENTADAS	6
NO SOLVENTADAS	14



POSIBLE DAÑO O PERJUICIO

\$ 2,113,369.04

H. Ayuntamiento de Cantamayec, Yucatán

EXTENSION EN KM2

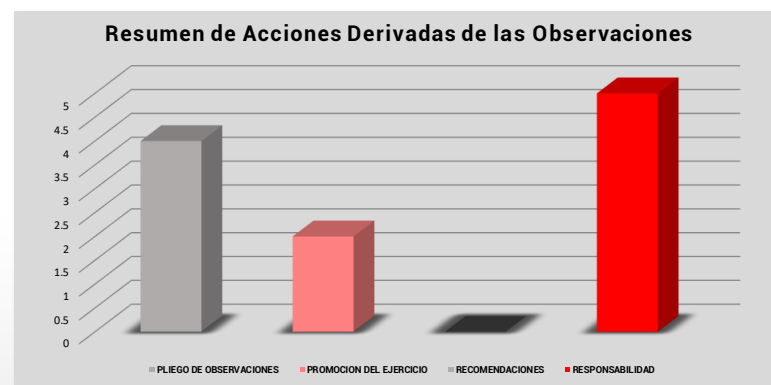
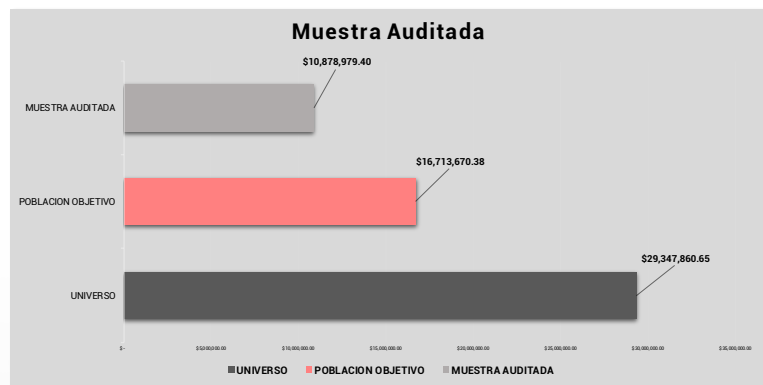
502.02

TIPO DE AUDITORIA

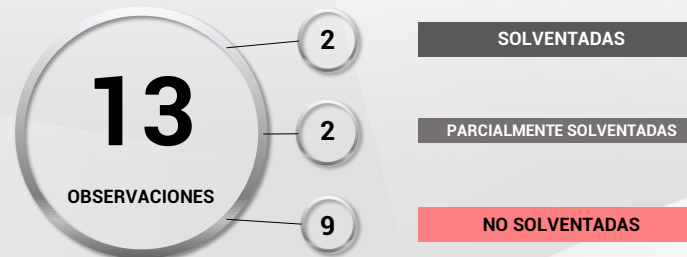
Financiera

UNIVERSO	\$	29,347,860.65
POBLACION OBJETIVO	\$	16,713,670.38
MUESTRA AUDITADA	\$	10,878,979.40

PLIEGO DE OBSERVACIONES	4
PROMOCION DEL EJERCICIO	2
RECOMENDACIONES	0
RESPONSABILIDAD	5



OBSERVACIONES	13
SOLVENTADAS	2
PARCIALMENTE SOLVENTADAS	2
NO SOLVENTADAS	9



POSIBLE DAÑO O PERJUICIO

\$

1,338,433.62

H. Ayuntamiento de Celestún, Yucatán

EXTENSION EN KM2

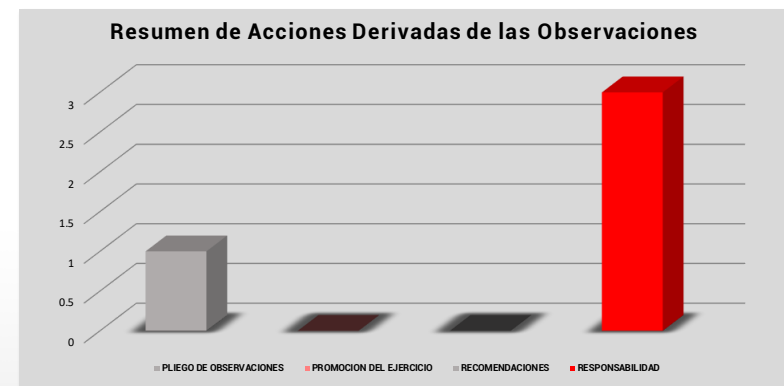
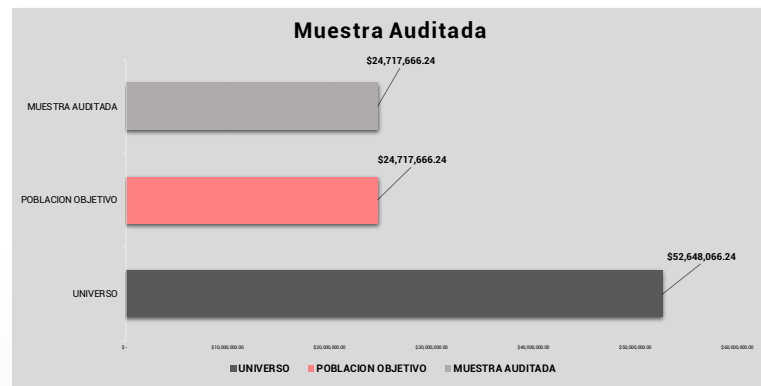
868.63

TIPO DE AUDITORIA

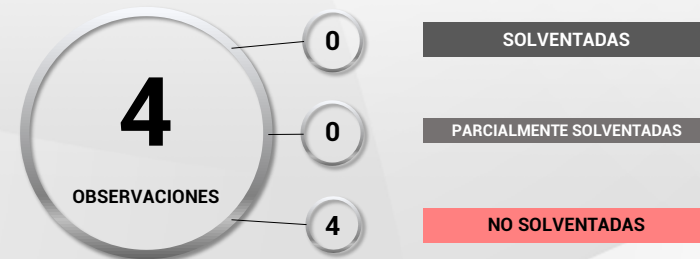
Financiera

UNIVERSO	\$	52,648,066.24
POBLACION OBJETIVO	\$	24,717,666.24
MUESTRA AUDITADA	\$	24,717,666.24

PLIEGO DE OBSERVACIONES	1
PROMOCION DEL EJERCICIO	0
RECOMENDACIONES	0
RESPONSABILIDAD	3



OBSERVACIONES	4
SOLVENTADAS	0
PARCIALMENTE SOLVENTADAS	0
NO SOLVENTADAS	4



POSIBLE DAÑO O PERJUICIO

\$

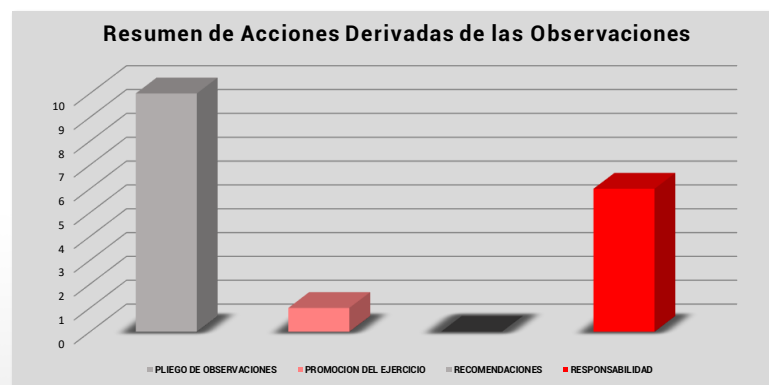
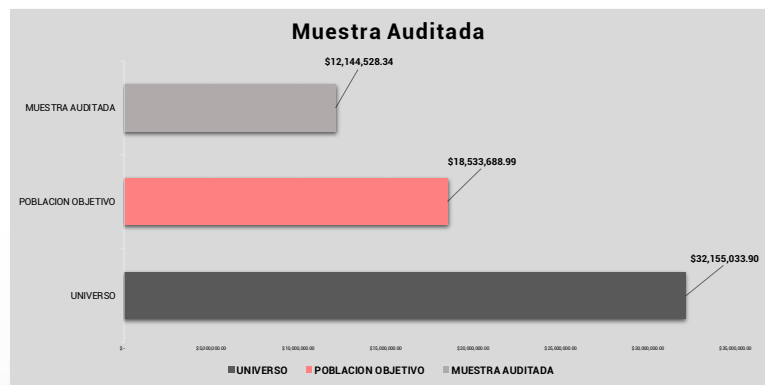
24,717,666.24

H. Ayuntamiento de Cenotillo, Yucatán

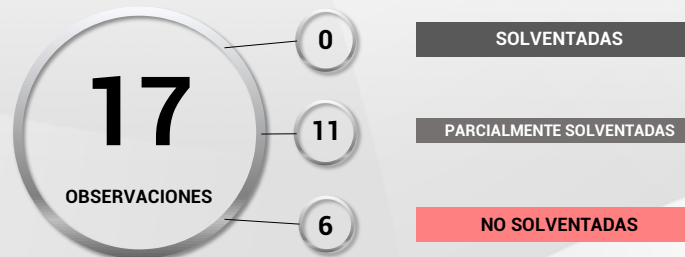
EXTENSION EN KM2: 542.38 TIPO DE AUDITORIA: Financiera

UNIVERSO	\$	32,155,033.90
POBLACION OBJETIVO	\$	18,533,688.99
MUESTRA AUDITADA	\$	12,144,528.34

PLIEGO DE OBSERVACIONES	10
PROMOCION DEL EJERCICIO	1
RECOMENDACIONES	0
RESPONSABILIDAD	6



OBSERVACIONES	17
SOLVENTADAS	0
PARCIALMENTE SOLVENTADAS	11
NO SOLVENTADAS	6



POSIBLE DAÑO O PERJUICIO	\$ 2,726,220.30
--------------------------	-----------------

H. Ayuntamiento de Conkal, Yucatán (Inversión Pública)

EXTENSION EN KM2

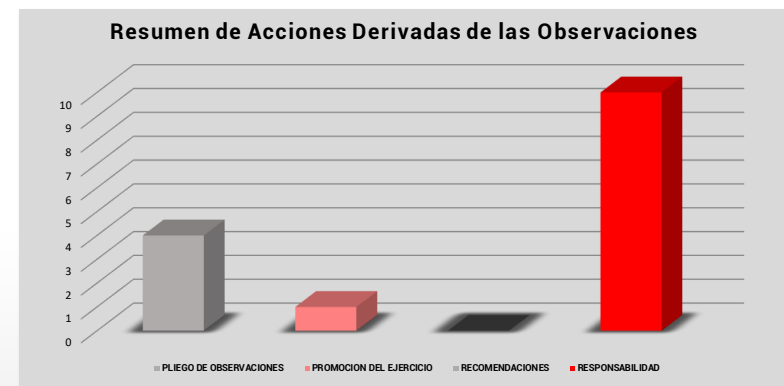
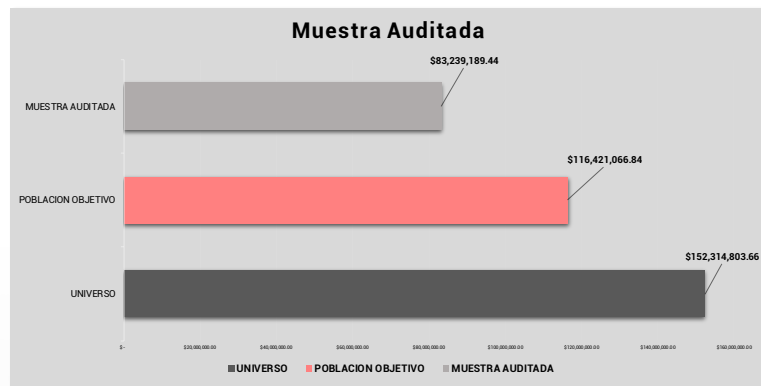
63.18

TIPO DE AUDITORIA

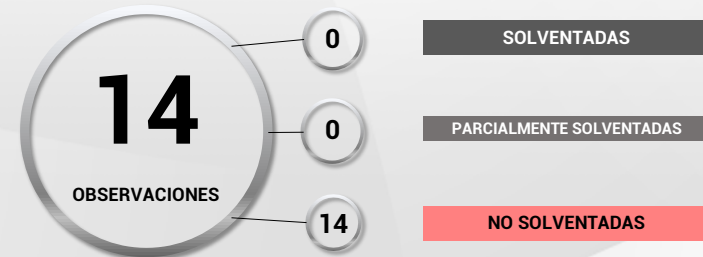
Financiera

UNIVERSO	\$	152,314,803.66
POBLACION OBJETIVO	\$	116,421,066.84
MUESTRA AUDITADA	\$	83,239,189.44

PLIEGO DE OBSERVACIONES	4
PROMOCION DEL EJERCICIO	1
RECOMENDACIONES	0
RESPONSABILIDAD	10



OBSERVACIONES	14
SOLVENTADAS	0
PARCIALMENTE SOLVENTADAS	0
NO SOLVENTADAS	14



POSIBLE DAÑO O PERJUICIO

\$ 6,202,251.68

H. Ayuntamiento de Conkal, Yucatán, Yucatán

EXTENSION EN KM2

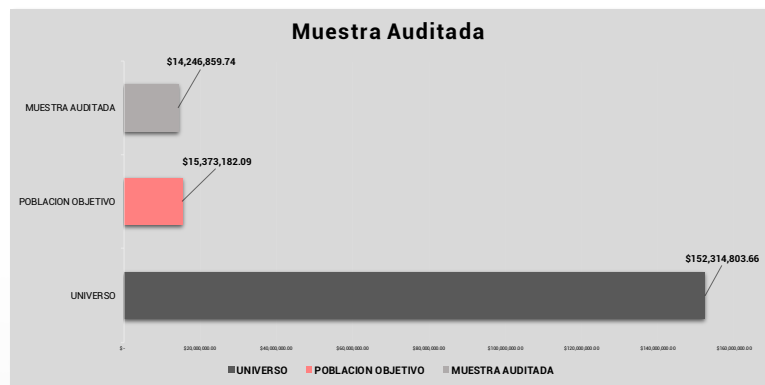
63.18

TIPO DE AUDITORIA

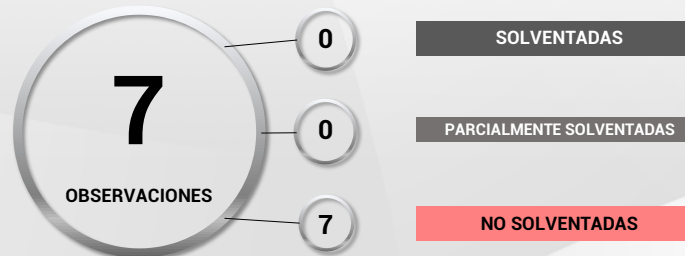
Obra

UNIVERSO	\$	152,314,803.66
POBLACION OBJETIVO	\$	15,373,182.09
MUESTRA AUDITADA	\$	14,246,859.74

PLIEGO DE OBSERVACIONES	5
PROMOCION DEL EJERCICIO	0
RECOMENDACIONES	0
RESPONSABILIDAD	2



OBSERVACIONES	7
SOLVENTADAS	0
PARCIALMENTE SOLVENTADAS	0
NO SOLVENTADAS	7



POSIBLE DAÑO O PERJUICIO

\$

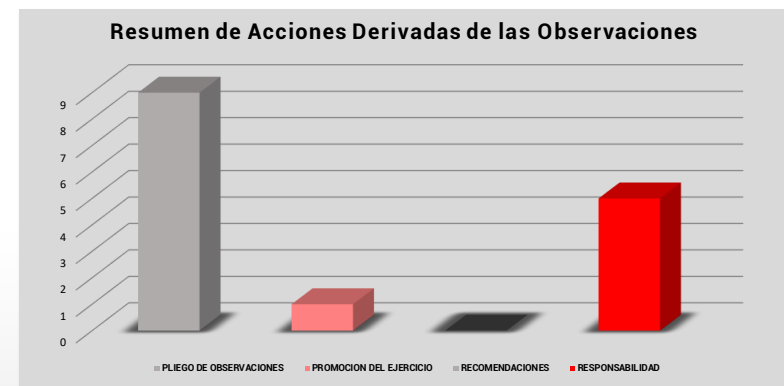
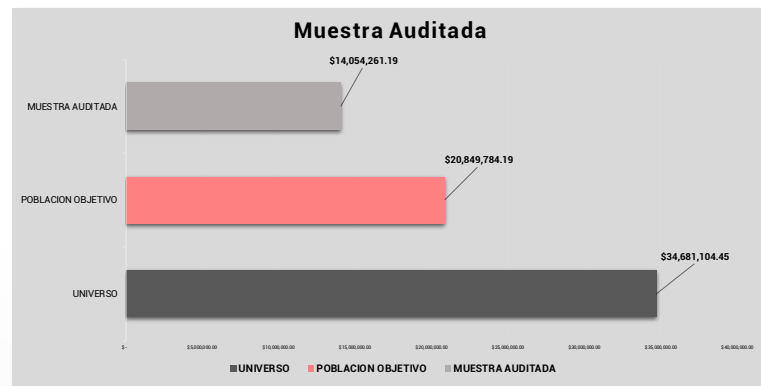
2,220,921.22

H. Ayuntamiento de Cuzamá, Yucatán, Yucatán

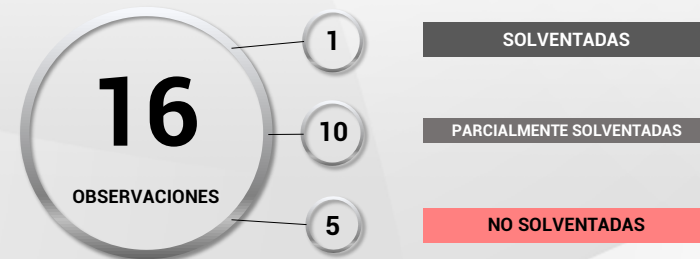
EXTENSION EN KM2 93.47 TIPO DE AUDITORIA Financiera

UNIVERSO	\$	34,681,104.45
POBLACION OBJETIVO	\$	20,849,784.19
MUESTRA AUDITADA	\$	14,054,261.19

PLIEGO DE OBSERVACIONES	9
PROMOCION DEL EJERCICIO	1
RECOMENDACIONES	0
RESPONSABILIDAD	5



OBSERVACIONES	16
SOLVENTADAS	1
PARCIALMENTE SOLVENTADAS	10
NO SOLVENTADAS	5



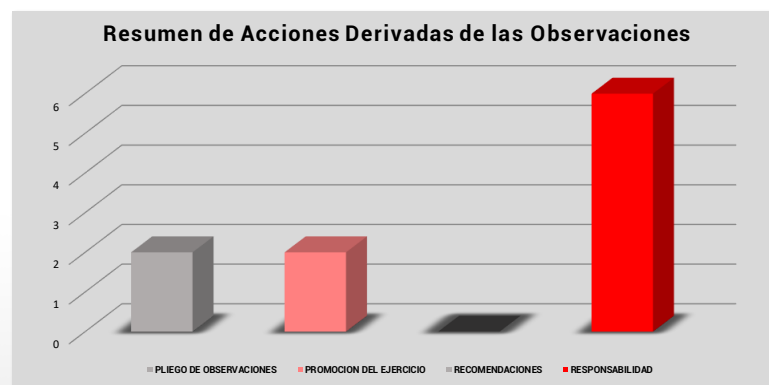
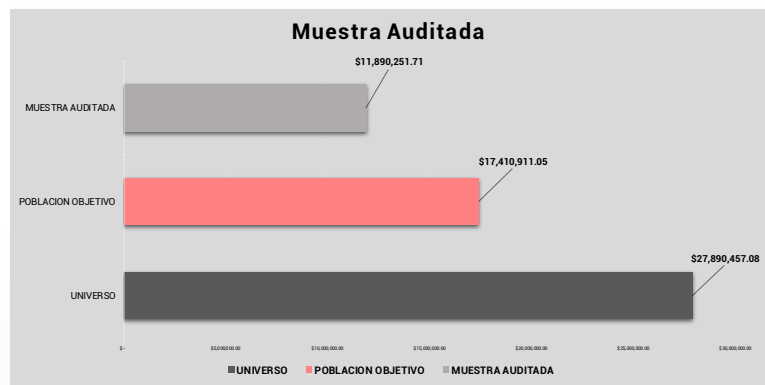
POSIBLE DAÑO O PERJUICIO
\$ 2,196,224.47

H. Ayuntamiento de Chapab, Yucatán, Yucatán

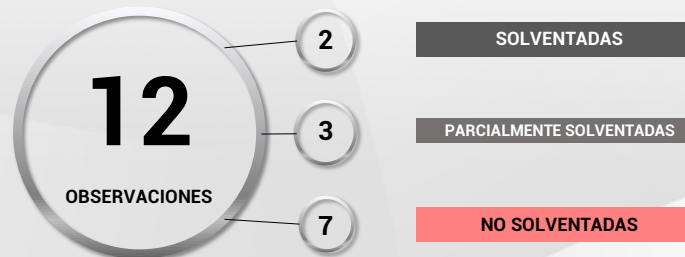
EXTENSION EN KM2 171.47 TIPO DE AUDITORIA Financiera

UNIVERSO	\$	27,890,457.08
POBLACION OBJETIVO	\$	17,410,911.05
MUESTRA AUDITADA	\$	11,890,251.71

PLIEGO DE OBSERVACIONES	2
PROMOCION DEL EJERCICIO	2
RECOMENDACIONES	0
RESPONSABILIDAD	6



OBSERVACIONES	12
SOLVENTADAS	2
PARCIALMENTE SOLVENTADAS	3
NO SOLVENTADAS	7



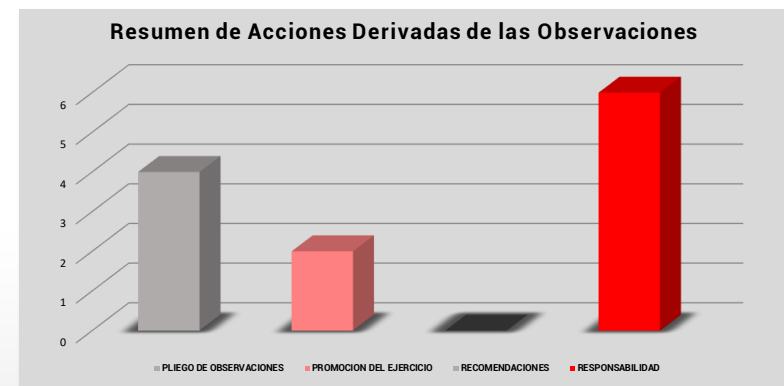
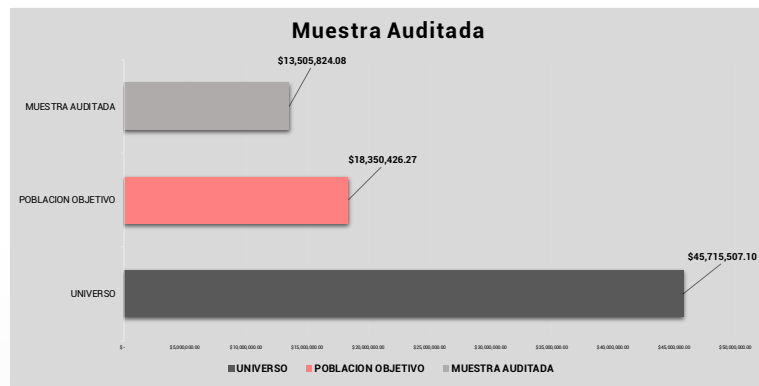
POSIBLE DAÑO O PERJUICIO	\$ 793,819.17
--------------------------	---------------

H. Ayuntamiento de Chikindzonot, Yucatán

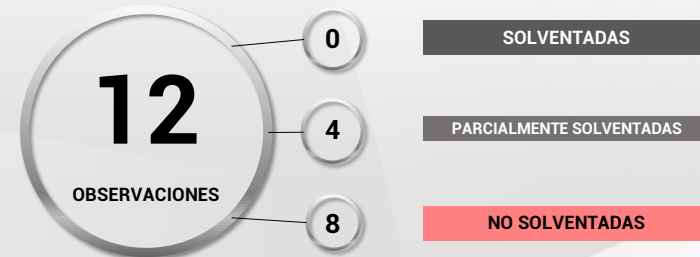
EXTENSION EN KM2 455.69 TIPO DE AUDITORIA Financiera

UNIVERSO	\$	45,715,507.10
POBLACION OBJETIVO	\$	18,350,426.27
MUESTRA AUDITADA	\$	13,505,824.08

PLIEGO DE OBSERVACIONES	4
PROMOCION DEL EJERCICIO	2
RECOMENDACIONES	0
RESPONSABILIDAD	6



OBSERVACIONES	12
SOLVENTADAS	0
PARCIALMENTE SOLVENTADAS	4
NO SOLVENTADAS	8



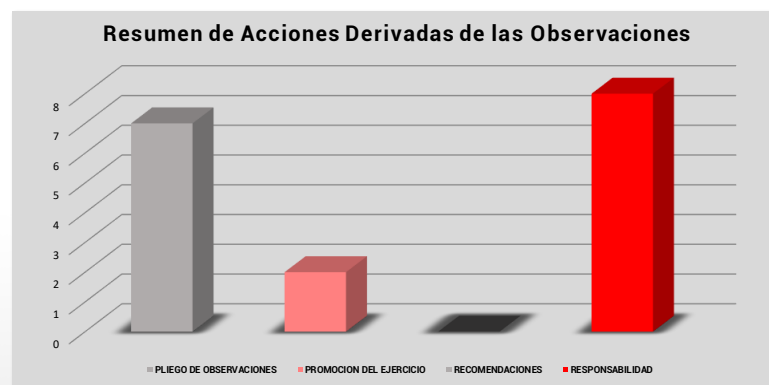
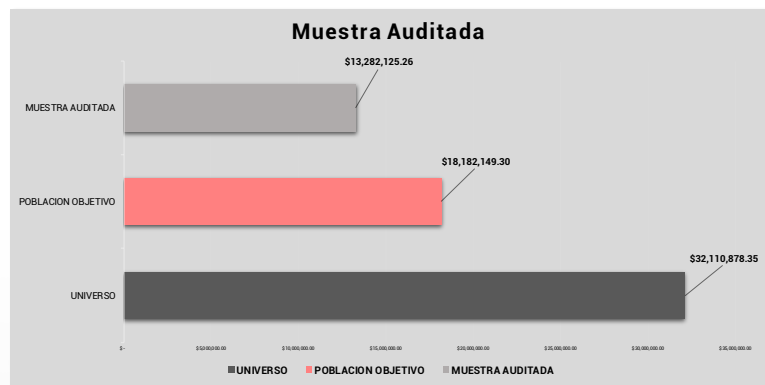
POSIBLE DAÑO O PERJUICIO	\$ 1,081,721.60
--------------------------	-----------------

H. Ayuntamiento de Chumayel, Yucatán

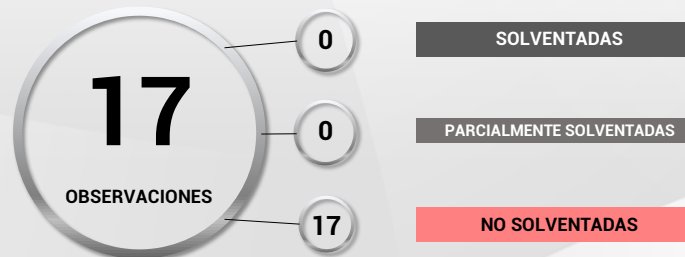
EXTENSION EN KM2 83.85 TIPO DE AUDITORIA Financiera

UNIVERSO	\$	32,110,878.35
POBLACION OBJETIVO	\$	18,182,149.30
MUESTRA AUDITADA	\$	13,282,125.26

PLIEGO DE OBSERVACIONES	7
PROMOCION DEL EJERCICIO	2
RECOMENDACIONES	0
RESPONSABILIDAD	8



OBSERVACIONES	17
SOLVENTADAS	0
PARCIALMENTE SOLVENTADAS	0
NO SOLVENTADAS	17



POSIBLE DAÑO O PERJUICIO
\$ 1,878,453.54

H. Ayuntamiento de Dzan, Yucatán

EXTENSION EN KM2

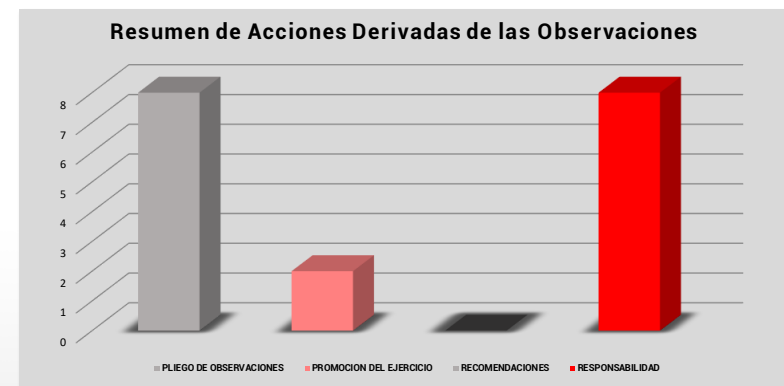
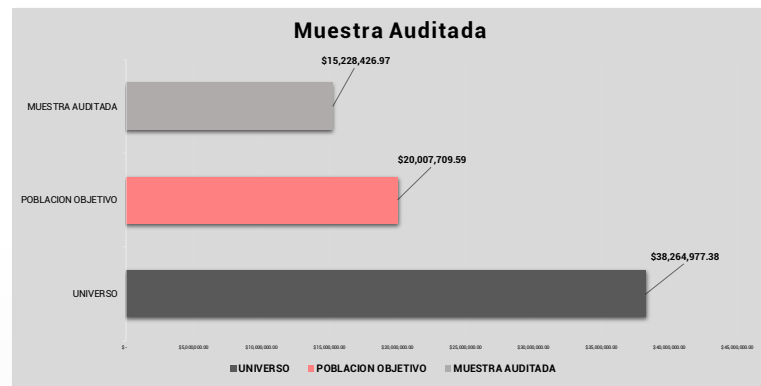
80.15

TIPO DE AUDITORIA

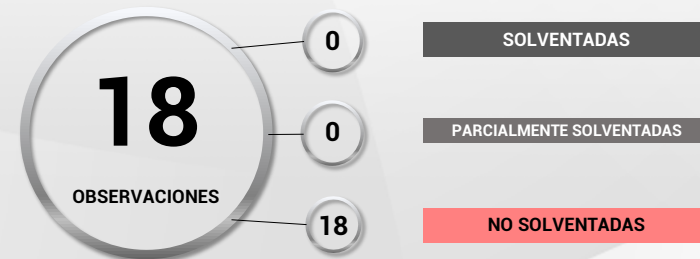
Financiera

UNIVERSO	\$	38,264,977.38
POBLACION OBJETIVO	\$	20,007,709.59
MUESTRA AUDITADA	\$	15,228,426.97

PLIEGO DE OBSERVACIONES	8
PROMOCION DEL EJERCICIO	2
RECOMENDACIONES	0
RESPONSABILIDAD	8



OBSERVACIONES	18
SOLVENTADAS	0
PARCIALMENTE SOLVENTADAS	0
NO SOLVENTADAS	18



POSIBLE DAÑO O PERJUICIO

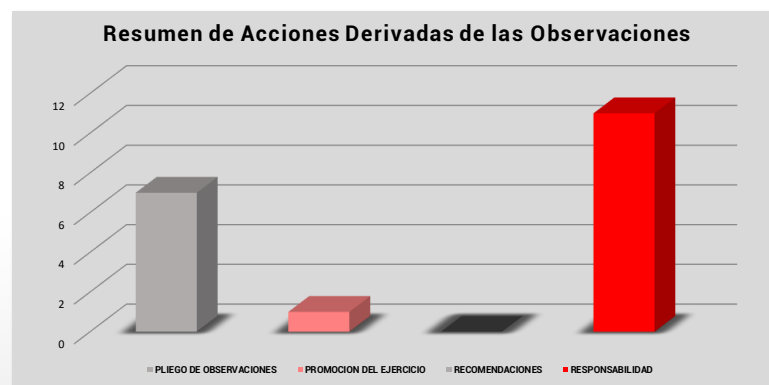
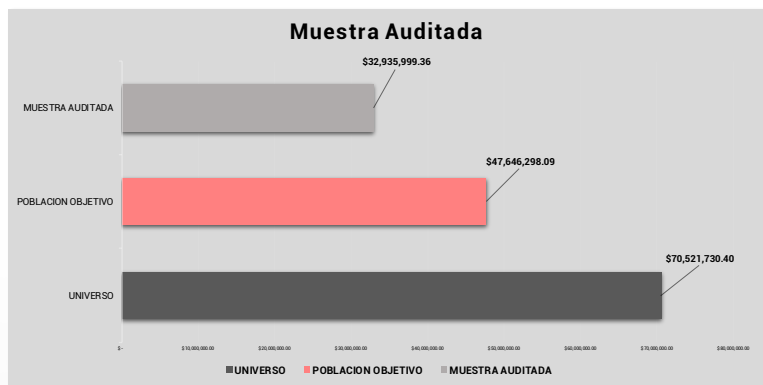
\$ 2,257,741.12

H. Ayuntamiento de Dzemul, Yucatán

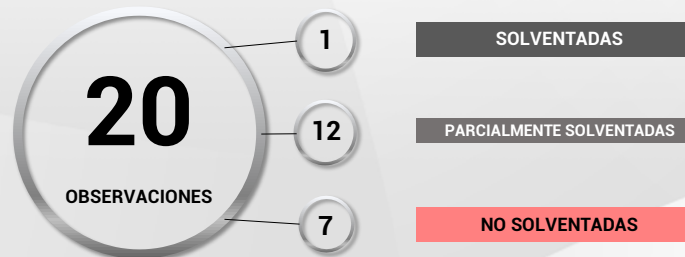
EXTENSION EN KM2 173.80 TIPO DE AUDITORIA Financiera

UNIVERSO	\$	70,521,730.40
POBLACION OBJETIVO	\$	47,646,298.09
MUESTRA AUDITADA	\$	32,935,999.36

PLIEGO DE OBSERVACIONES	7
PROMOCION DEL EJERCICIO	1
RECOMENDACIONES	0
RESPONSABILIDAD	11



OBSERVACIONES	20
SOLVENTADAS	1
PARCIALMENTE SOLVENTADAS	12
NO SOLVENTADAS	7



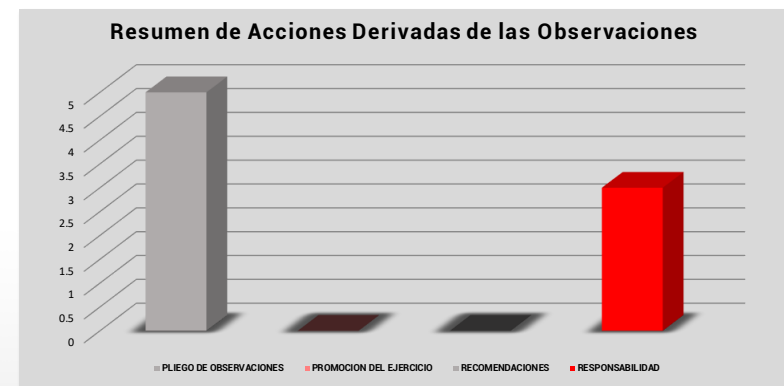
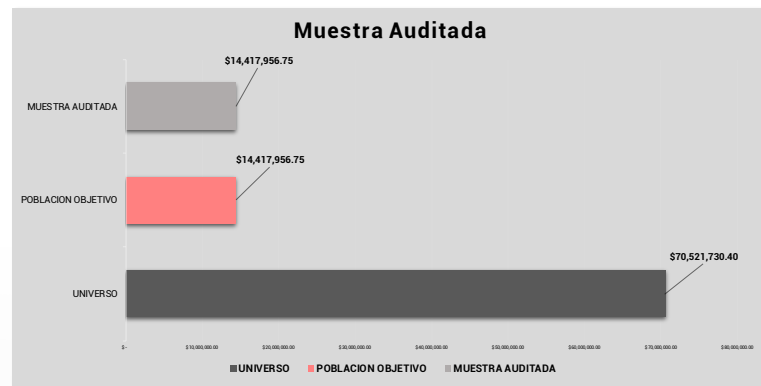
POSIBLE DAÑO O PERJUICIO	\$ 1,824,923.47
--------------------------	-----------------

H. Ayuntamiento de Dzemul, Yucatán (Inversión Pública)

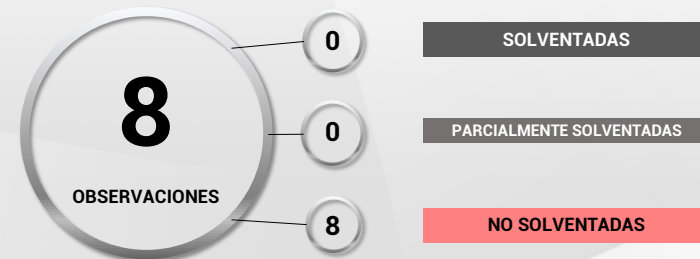
EXTENSION EN KM2	173.80	TIPO DE AUDITORIA	Obra
------------------	--------	-------------------	------

UNIVERSO	\$	70,521,730.40
POBLACION OBJETIVO	\$	14,417,956.75
MUESTRA AUDITADA	\$	14,417,956.75

PLIEGO DE OBSERVACIONES	5
PROMOCION DEL EJERCICIO	0
RECOMENDACIONES	0
RESPONSABILIDAD	3



OBSERVACIONES	8
SOLVENTADAS	0
PARCIALMENTE SOLVENTADAS	0
NO SOLVENTADAS	8



POSIBLE DAÑO O PERJUICIO	\$ 14,417,956.75
--------------------------	------------------

H. Ayuntamiento de Dzidzantún, Yucatán

EXTENSION EN KM2

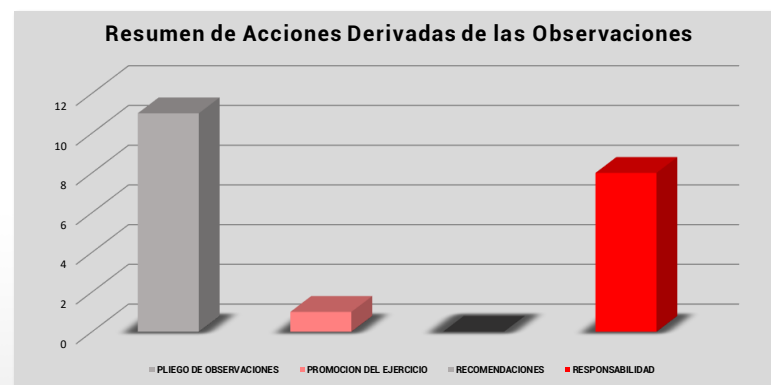
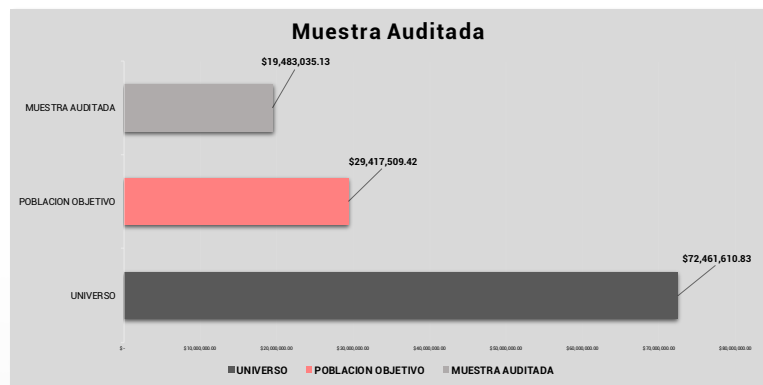
207.26

TIPO DE AUDITORIA

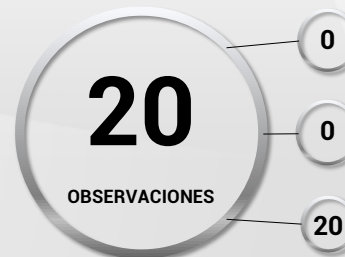
Financiera

UNIVERSO	\$	72,461,610.83
POBLACION OBJETIVO	\$	29,417,509.42
MUESTRA AUDITADA	\$	19,483,035.13

PLIEGO DE OBSERVACIONES	11
PROMOCION DEL EJERCICIO	1
RECOMENDACIONES	0
RESPONSABILIDAD	8



OBSERVACIONES	20
SOLVENTADAS	0
PARCIALMENTE SOLVENTADAS	0
NO SOLVENTADAS	20



SOLVENTADAS

PARCIALMENTE SOLVENTADAS

NO SOLVENTADAS

POSIBLE DAÑO O PERJUICIO

\$

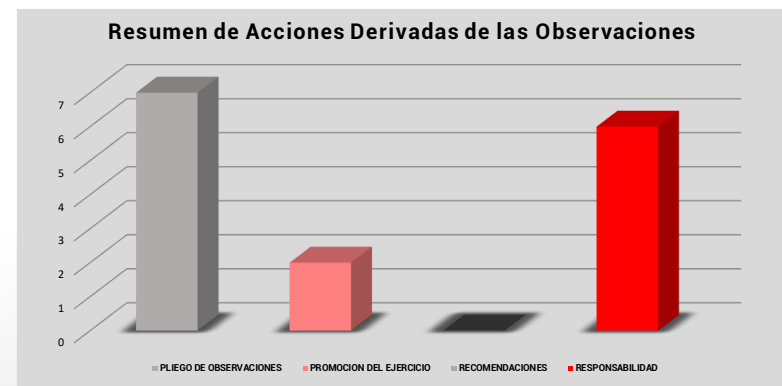
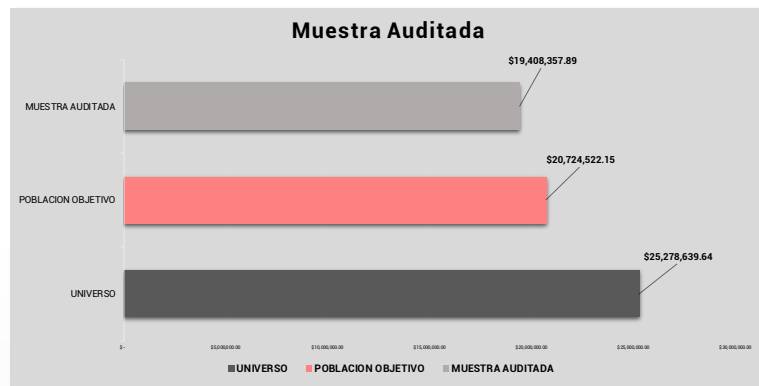
4,413,519.79

H. Ayuntamiento de Dzilam de Bravo, Yucatán

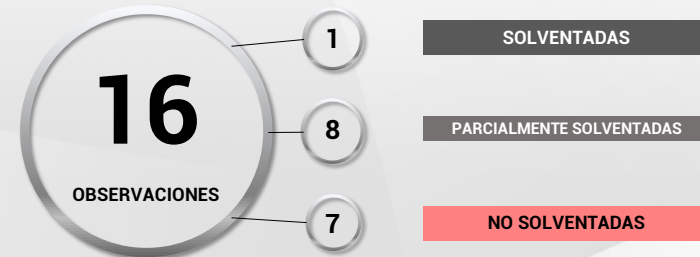
EXTENSION EN KM2 430.62 TIPO DE AUDITORIA Financiera

UNIVERSO	\$	25,278,639.64
POBLACION OBJETIVO	\$	20,724,522.15
MUESTRA AUDITADA	\$	19,408,357.89

PLIEGO DE OBSERVACIONES	7
PROMOCION DEL EJERCICIO	2
RECOMENDACIONES	0
RESPONSABILIDAD	6



OBSERVACIONES	16
SOLVENTADAS	1
PARCIALMENTE SOLVENTADAS	8
NO SOLVENTADAS	7



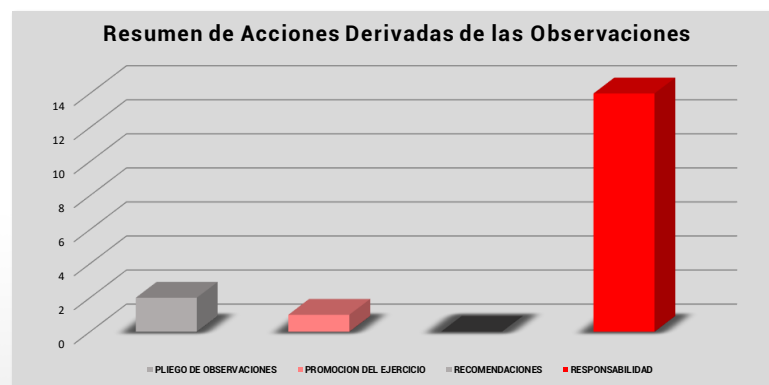
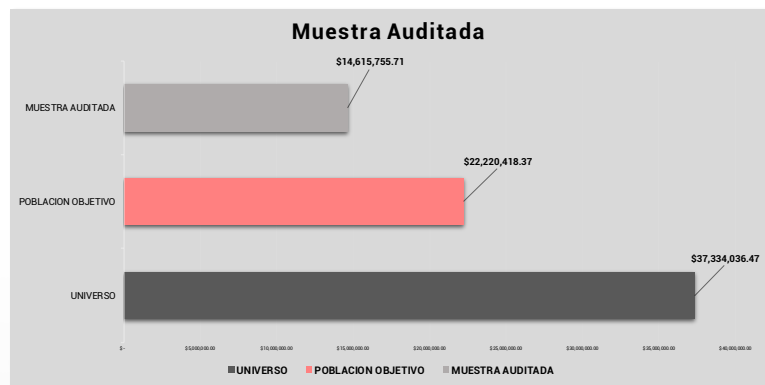
POSIBLE DAÑO O PERJUICIO	\$ 10,339,738.92
--------------------------	------------------

H. Ayuntamiento de Dzilam González, Yucatán

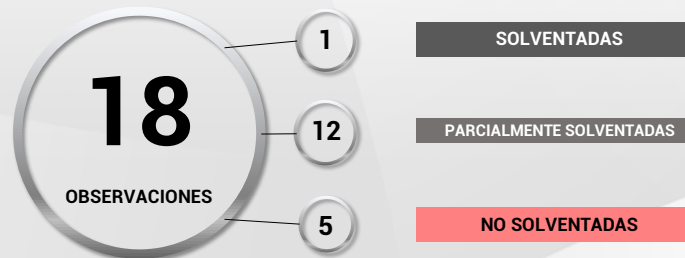
EXTENSION EN KM2: 545.45 TIPO DE AUDITORIA: Financiera

UNIVERSO	\$	37,334,036.47
POBLACION OBJETIVO	\$	22,220,418.37
MUESTRA AUDITADA	\$	14,615,755.71

PLIEGO DE OBSERVACIONES	2
PROMOCION DEL EJERCICIO	1
RECOMENDACIONES	0
RESPONSABILIDAD	14



OBSERVACIONES	18
SOLVENTADAS	1
PARCIALMENTE SOLVENTADAS	12
NO SOLVENTADAS	5



POSIBLE DAÑO O PERJUICIO	\$ 80,800.00
--------------------------	--------------

H. Ayuntamiento de Dzitás, Yucatán

EXTENSION EN KM2

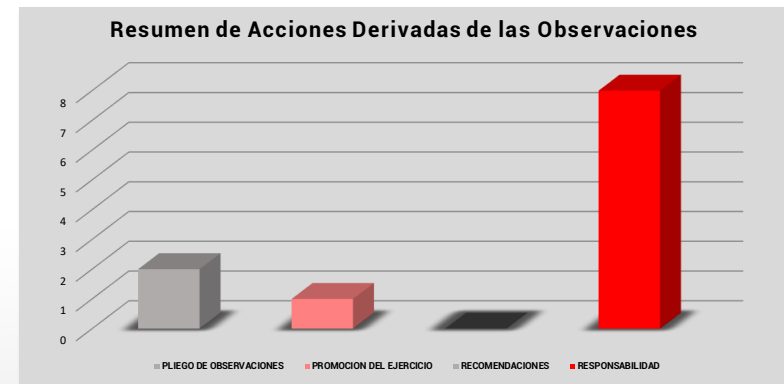
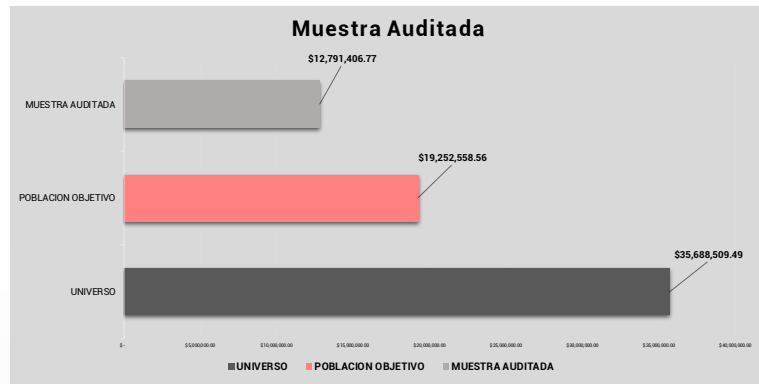
309.90

TIPO DE AUDITORIA

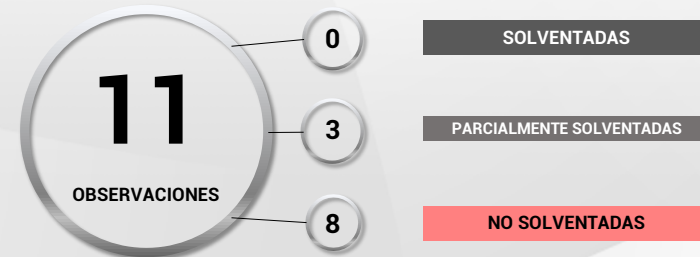
Financiera

UNIVERSO	\$	35,688,509.49
POBLACION OBJETIVO	\$	19,252,558.56
MUESTRA AUDITADA	\$	12,791,406.77

PLIEGO DE OBSERVACIONES	2
PROMOCION DEL EJERCICIO	1
RECOMENDACIONES	0
RESPONSABILIDAD	8



OBSERVACIONES	11
SOLVENTADAS	0
PARCIALMENTE SOLVENTADAS	3
NO SOLVENTADAS	8



POSIBLE DAÑO O PERJUICIO

\$

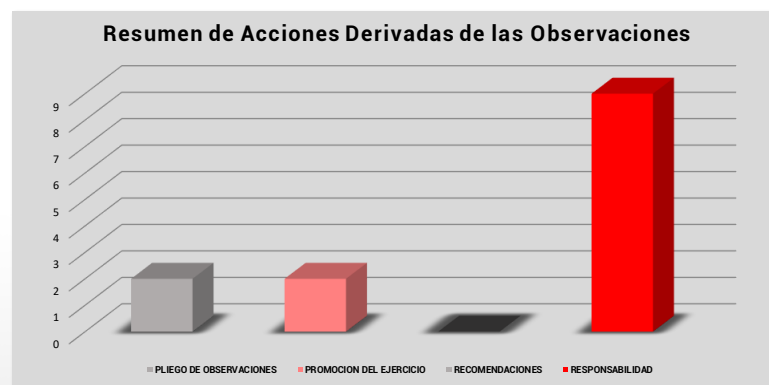
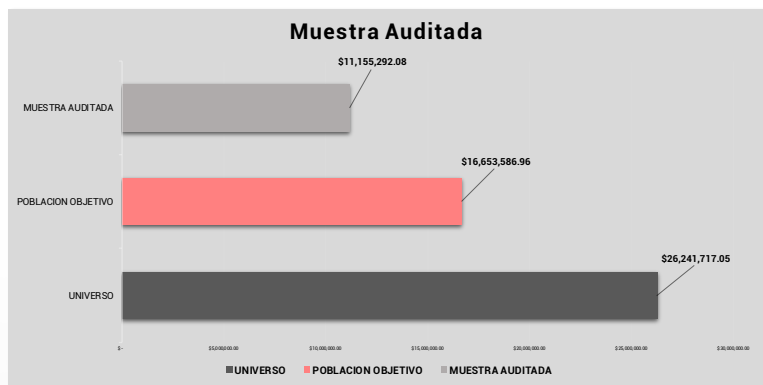
547,550.22

H. Ayuntamiento de Dzoncauich, Yucatán

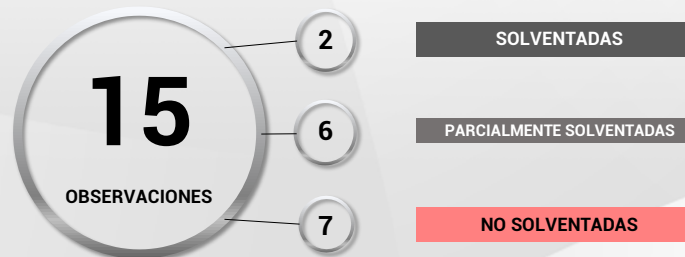
EXTENSION EN KM2 133.17 TIPO DE AUDITORIA Financiera

UNIVERSO	\$	26,241,717.05
POBLACION OBJETIVO	\$	16,653,586.96
MUESTRA AUDITADA	\$	11,155,292.08

PLIEGO DE OBSERVACIONES	2
PROMOCION DEL EJERCICIO	2
RECOMENDACIONES	0
RESPONSABILIDAD	9



OBSERVACIONES	15
SOLVENTADAS	2
PARCIALMENTE SOLVENTADAS	6
NO SOLVENTADAS	7



POSIBLE DAÑO O PERJUICIO	\$ 320,110.00
--------------------------	---------------

H. Ayuntamiento de Espita, Yucatán

EXTENSION EN KM2

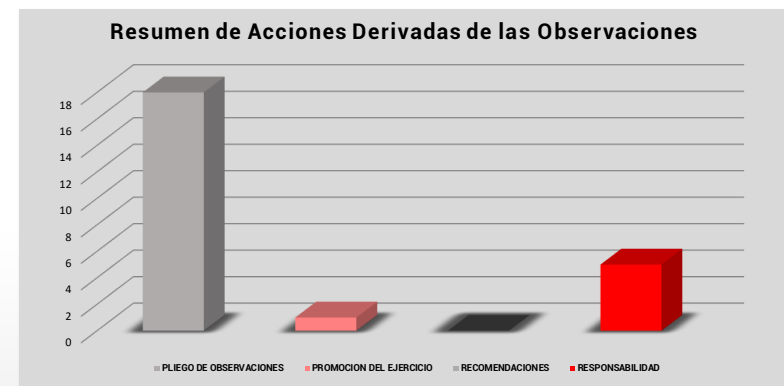
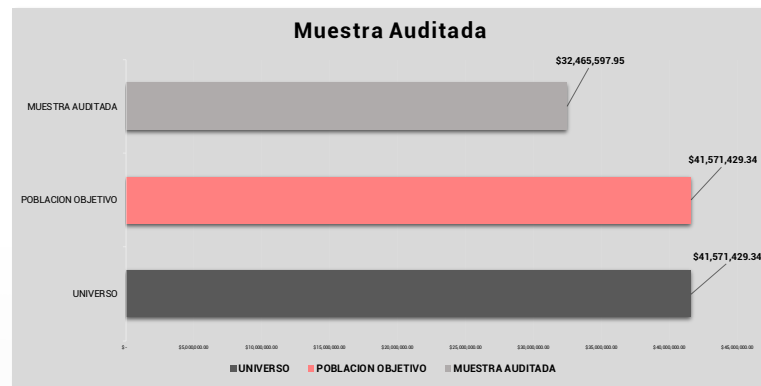
735.09

TIPO DE AUDITORIA

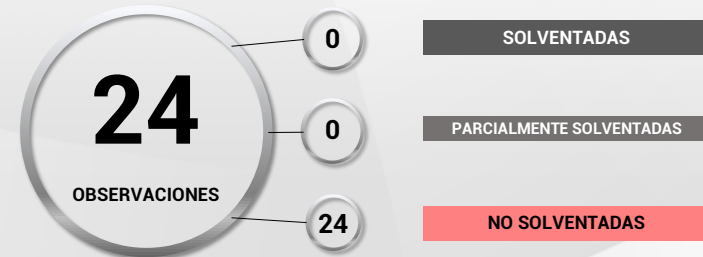
Financiera

UNIVERSO	\$	41,571,429.34
POBLACION OBJETIVO	\$	41,571,429.34
MUESTRA AUDITADA	\$	32,465,597.95

PLIEGO DE OBSERVACIONES	18
PROMOCION DEL EJERCICIO	1
RECOMENDACIONES	0
RESPONSABILIDAD	5



OBSERVACIONES	24
SOLVENTADAS	0
PARCIALMENTE SOLVENTADAS	0
NO SOLVENTADAS	24



POSIBLE DAÑO O PERJUICIO

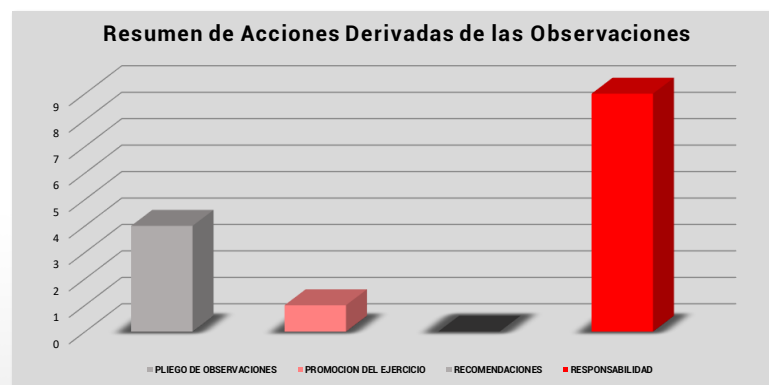
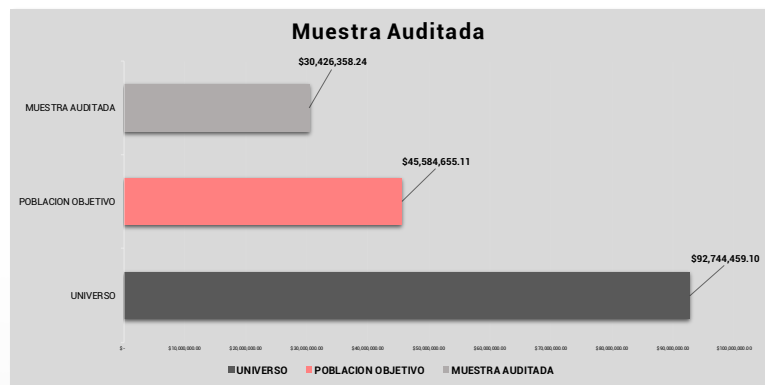
\$ 8,230,129.77

H. Ayuntamiento de Halachó, Yucatán

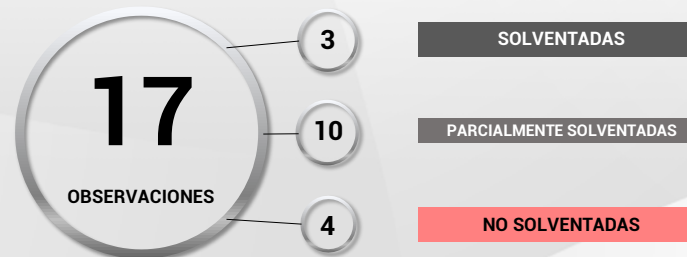
EXTENSION EN KM2 527.64 TIPO DE AUDITORIA Financiera

UNIVERSO	\$	92,744,459.10
POBLACION OBJETIVO	\$	45,584,655.11
MUESTRA AUDITADA	\$	30,426,358.24

PLIEGO DE OBSERVACIONES	4
PROMOCION DEL EJERCICIO	1
RECOMENDACIONES	0
RESPONSABILIDAD	9



OBSERVACIONES	17
SOLVENTADAS	3
PARCIALMENTE SOLVENTADAS	10
NO SOLVENTADAS	4



POSIBLE DAÑO O PERJUICIO	\$ 5,306,257.06
--------------------------	-----------------

H. Ayuntamiento de Homún, Yucatán

EXTENSION EN KM2

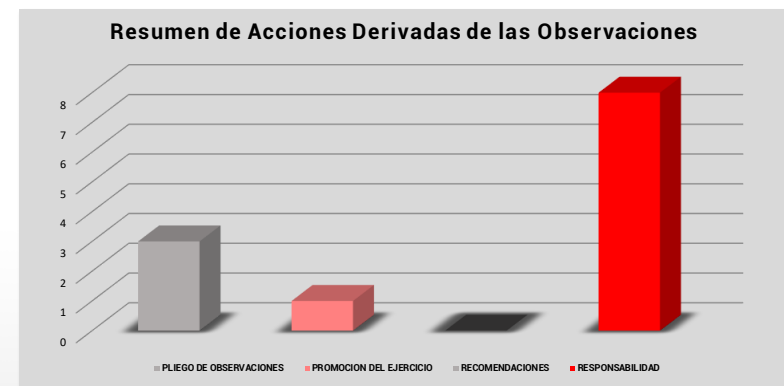
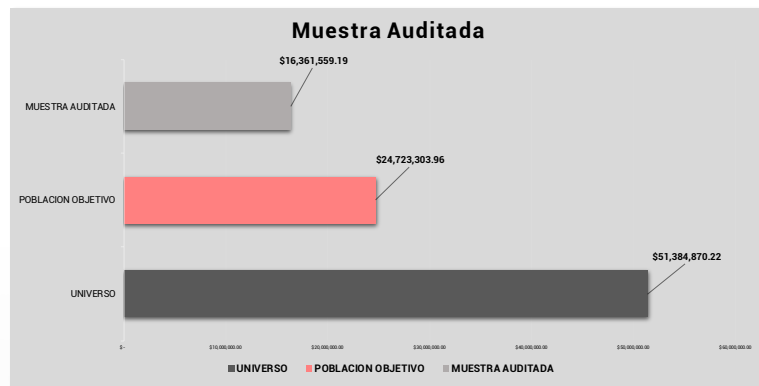
199.91

TIPO DE AUDITORIA

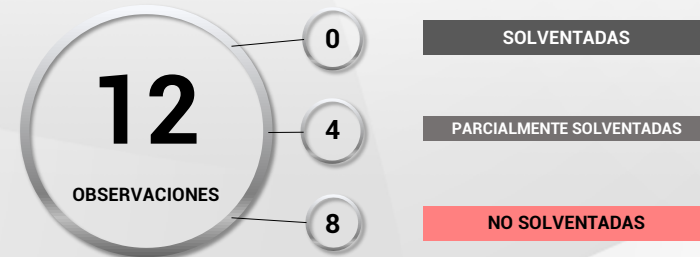
Financiera

UNIVERSO	\$	51,384,870.22
POBLACION OBJETIVO	\$	24,723,303.96
MUESTRA AUDITADA	\$	16,361,559.19

PLIEGO DE OBSERVACIONES	3
PROMOCION DEL EJERCICIO	1
RECOMENDACIONES	0
RESPONSABILIDAD	8



OBSERVACIONES	12
SOLVENTADAS	0
PARCIALMENTE SOLVENTADAS	4
NO SOLVENTADAS	8



POSIBLE DAÑO O PERJUICIO

\$

495,905.11

H. Ayuntamiento de Hunucmá, Yucatán (Inversión Pública)

EXTENSION EN KM2

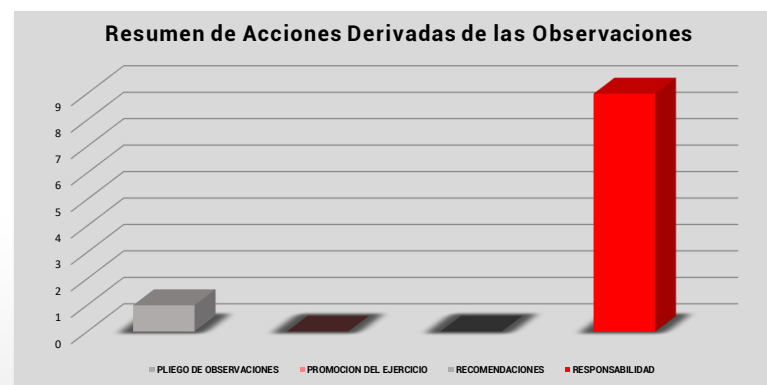
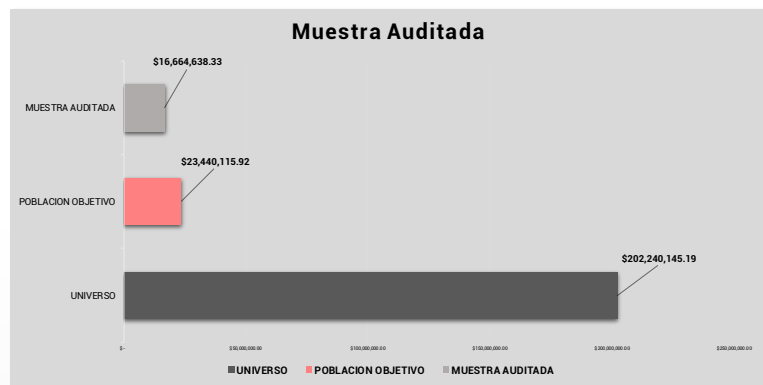
840.52

TIPO DE AUDITORIA

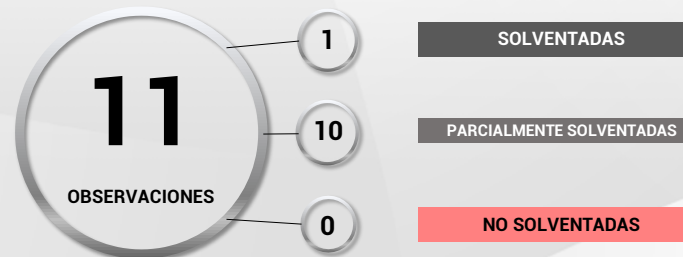
Obra

UNIVERSO	\$	202,240,145.19
POBLACION OBJETIVO	\$	23,440,115.92
MUESTRA AUDITADA	\$	16,664,638.33

PLIEGO DE OBSERVACIONES	1
PROMOCION DEL EJERCICIO	0
RECOMENDACIONES	0
RESPONSABILIDAD	9



OBSERVACIONES	11
SOLVENTADAS	1
PARCIALMENTE SOLVENTADAS	10
NO SOLVENTADAS	0



POSIBLE DAÑO O PERJUICIO

\$

46,807.88

H. Ayuntamiento de Ixil, Yucatán

EXTENSION EN KM2

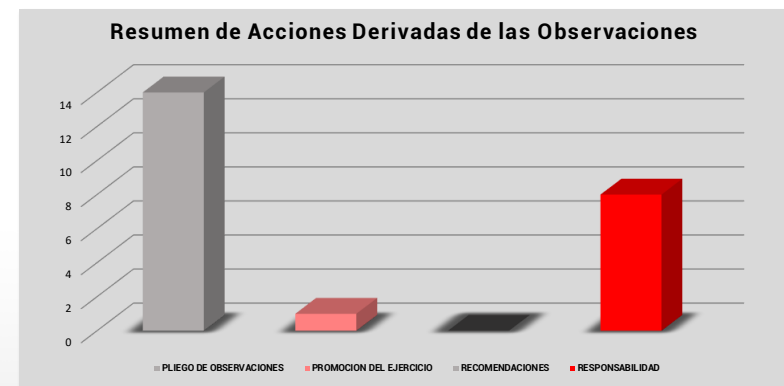
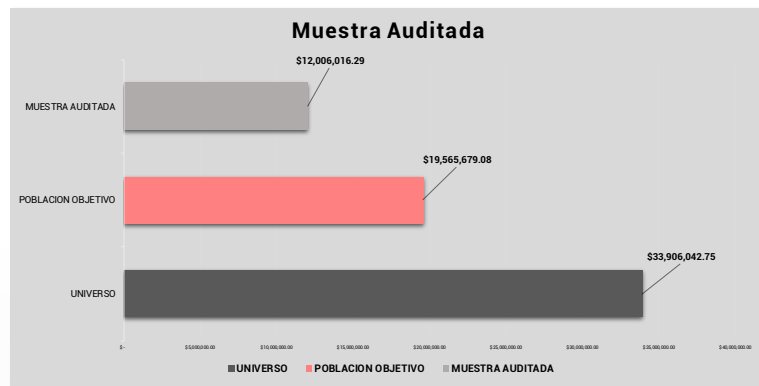
136.62

TIPO DE AUDITORIA

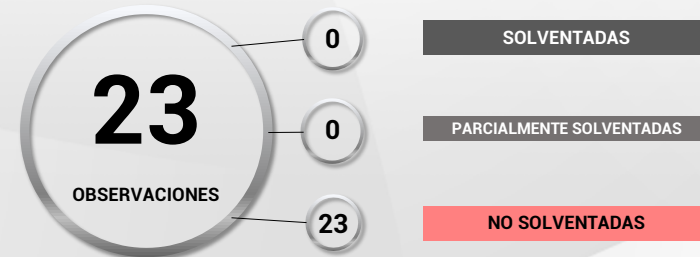
Financiera

UNIVERSO	\$	33,906,042.75
POBLACION OBJETIVO	\$	19,565,679.08
MUESTRA AUDITADA	\$	12,006,016.29

PLIEGO DE OBSERVACIONES	14
PROMOCION DEL EJERCICIO	1
RECOMENDACIONES	0
RESPONSABILIDAD	8



OBSERVACIONES	23
SOLVENTADAS	0
PARCIALMENTE SOLVENTADAS	0
NO SOLVENTADAS	23



POSIBLE DAÑO O PERJUICIO

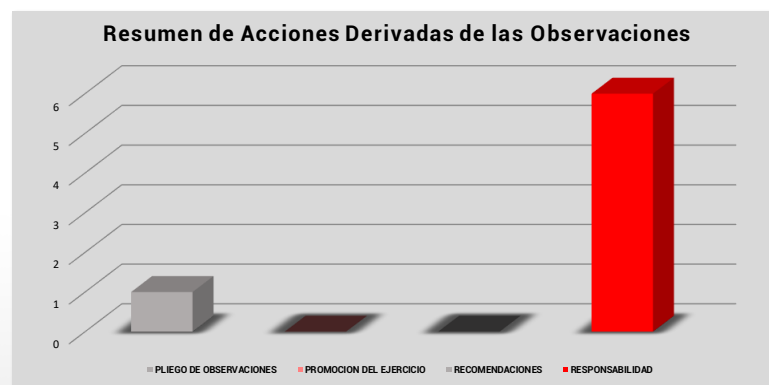
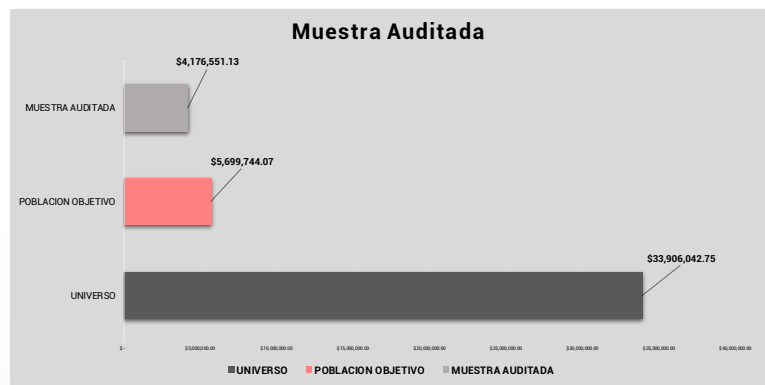
\$ 3,536,342.35

H. Ayuntamiento de Ixil, Yucatán (Inversión Pública)

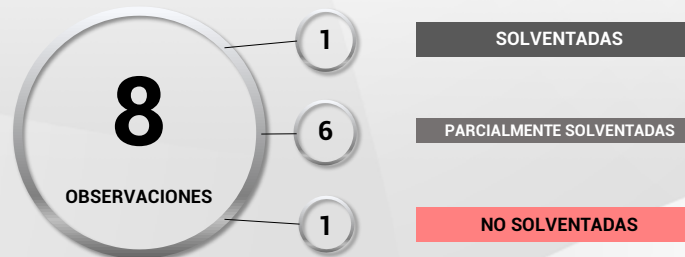
EXTENSION EN KM2 136.62 TIPO DE AUDITORIA Obra

UNIVERSO	\$	33,906,042.75
POBLACION OBJETIVO	\$	5,699,744.07
MUESTRA AUDITADA	\$	4,176,551.13

PLIEGO DE OBSERVACIONES	1
PROMOCION DEL EJERCICIO	0
RECOMENDACIONES	0
RESPONSABILIDAD	6



OBSERVACIONES	8
SOLVENTADAS	1
PARCIALMENTE SOLVENTADAS	6
NO SOLVENTADAS	1



POSIBLE DAÑO O PERJUICIO	\$ 33,002.54
--------------------------	--------------

H. Ayuntamiento de Kanasín, Yucatán

EXTENSION EN KM2

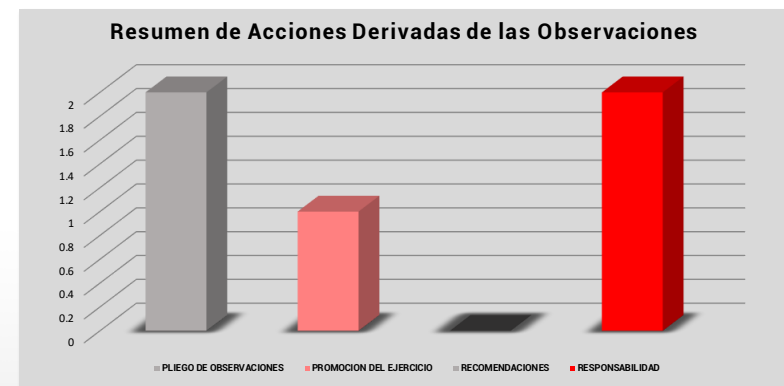
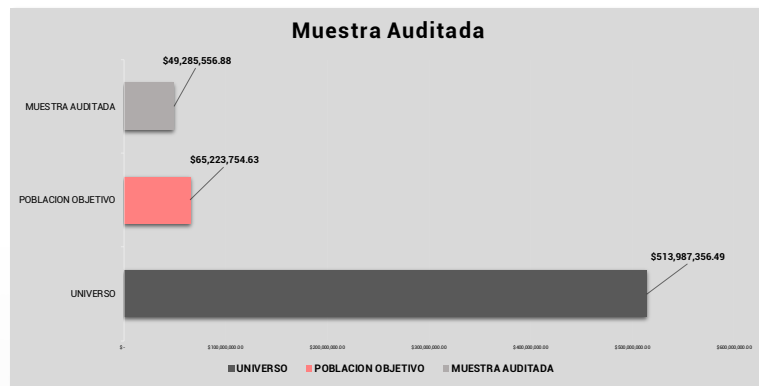
102.15

TIPO DE AUDITORIA

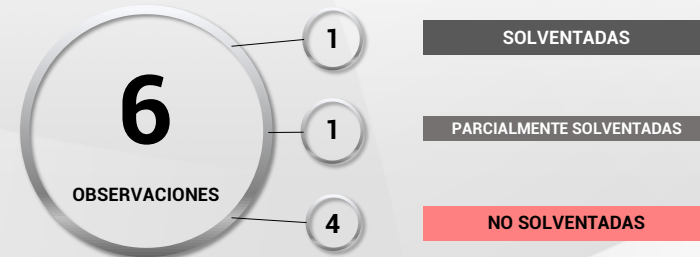
Financiera

UNIVERSO	\$	513,987,356.49
POBLACION OBJETIVO	\$	65,223,754.63
MUESTRA AUDITADA	\$	49,285,556.88

PLIEGO DE OBSERVACIONES	2
PROMOCION DEL EJERCICIO	1
RECOMENDACIONES	0
RESPONSABILIDAD	2



OBSERVACIONES	6
SOLVENTADAS	1
PARCIALMENTE SOLVENTADAS	1
NO SOLVENTADAS	4



POSIBLE DAÑO O PERJUICIO

\$ 962,652.07

H. Ayuntamiento de Kanasín, Yucatán (Inversión Pública)

EXTENSION EN KM2

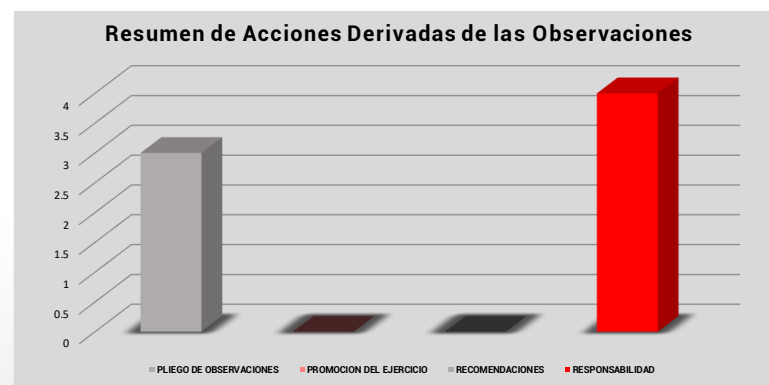

102.15

TIPO DE AUDITORIA

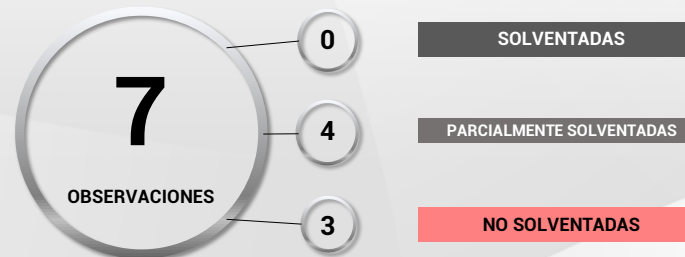
Obra

UNIVERSO	\$	513,987,356.49
POBLACION OBJETIVO	\$	19,210,556.37
MUESTRA AUDITADA	\$	17,557,092.04

PLIEGO DE OBSERVACIONES	3
PROMOCION DEL EJERCICIO	0
RECOMENDACIONES	0
RESPONSABILIDAD	4



OBSERVACIONES	7
SOLVENTADAS	0
PARCIALMENTE SOLVENTADAS	4
NO SOLVENTADAS	3



POSIBLE DAÑO O PERJUICIO

\$

286,162.86

H. Ayuntamiento de Mama, Yucatán

EXTENSION EN KM2

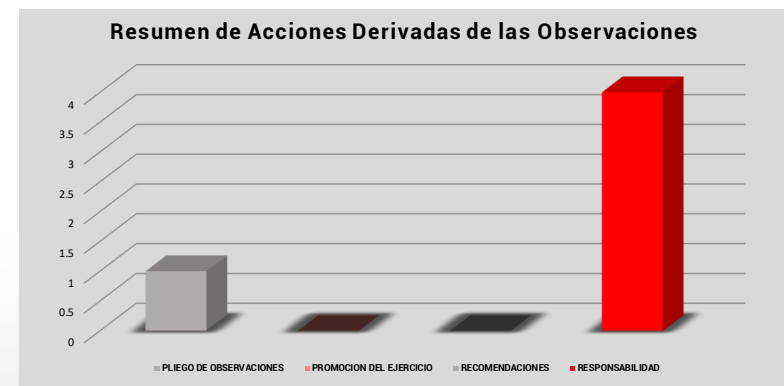
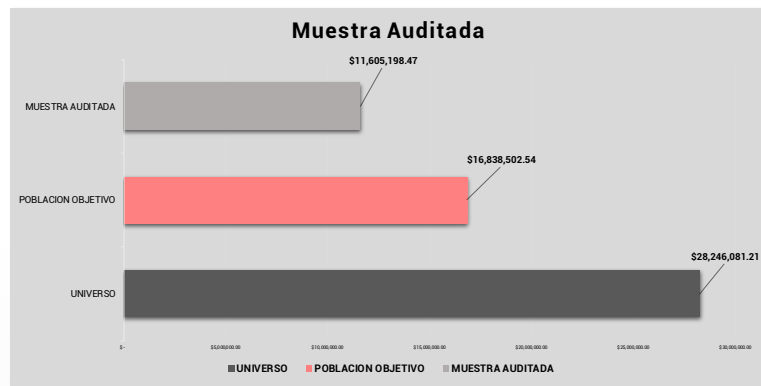
117.52

TIPO DE AUDITORIA

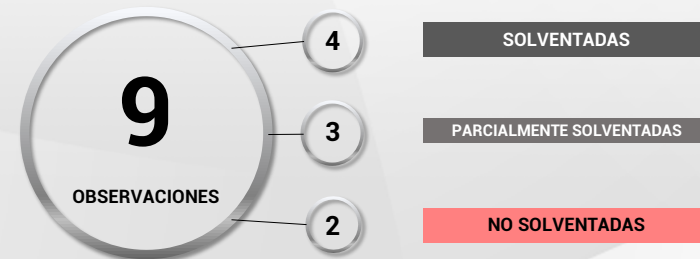
Financiera

UNIVERSO	\$	28,246,081.21
POBLACION OBJETIVO	\$	16,838,502.54
MUESTRA AUDITADA	\$	11,605,198.47

PLIEGO DE OBSERVACIONES	1
PROMOCION DEL EJERCICIO	0
RECOMENDACIONES	0
RESPONSABILIDAD	4



OBSERVACIONES	9
SOLVENTADAS	4
PARCIALMENTE SOLVENTADAS	3
NO SOLVENTADAS	2



POSIBLE DAÑO O PERJUICIO

\$

331,250.01

H. Ayuntamiento de Maní, Yucatán

EXTENSION EN KM2

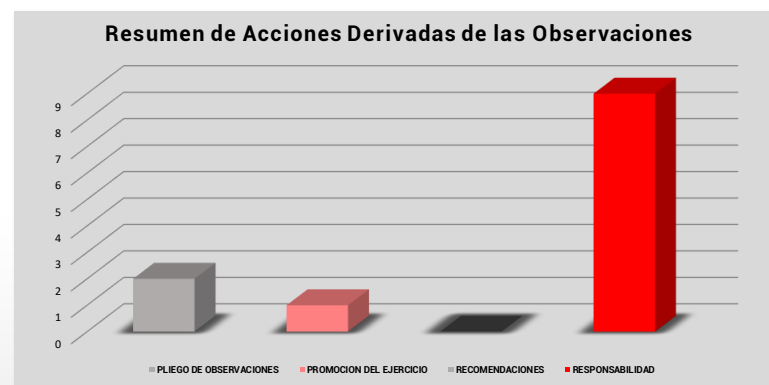
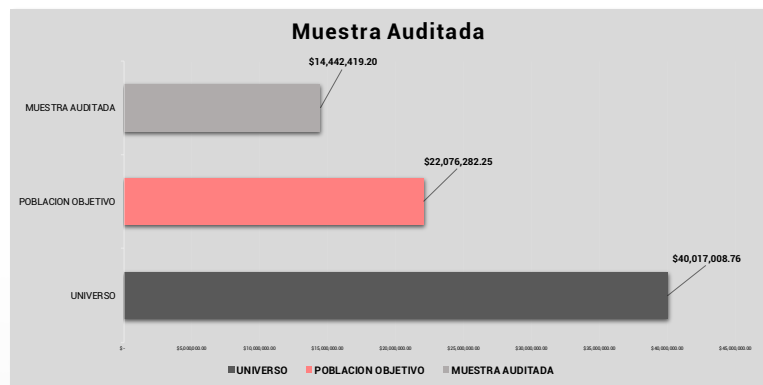
125.71

TIPO DE AUDITORIA

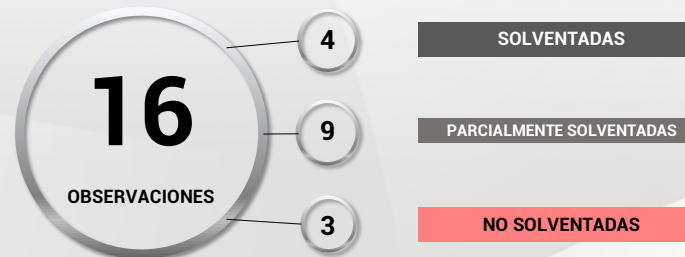
Financiera

UNIVERSO	\$	40,017,008.76
POBLACION OBJETIVO	\$	22,076,282.25
MUESTRA AUDITADA	\$	14,442,419.20

PLIEGO DE OBSERVACIONES	2
PROMOCION DEL EJERCICIO	1
RECOMENDACIONES	0
RESPONSABILIDAD	9



OBSERVACIONES	16
SOLVENTADAS	4
PARCIALMENTE SOLVENTADAS	9
NO SOLVENTADAS	3



POSIBLE DAÑO O PERJUICIO

\$

245,200.52

H. Ayuntamiento de Maxcanú, Yucatán

EXTENSION EN KM2

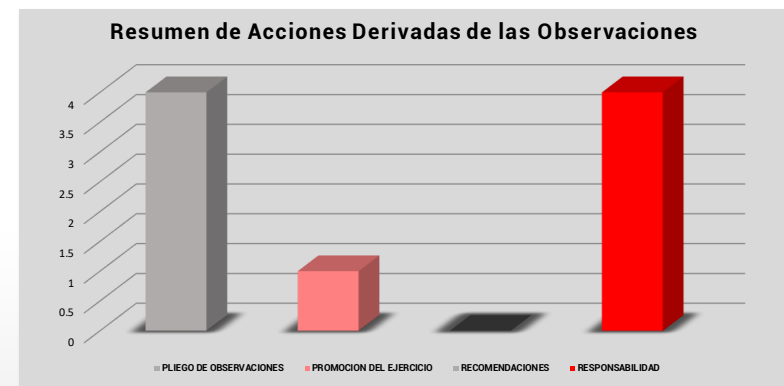
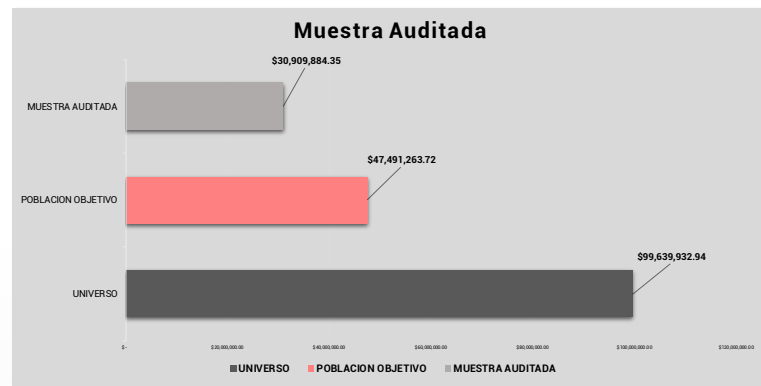
767.23

TIPO DE AUDITORIA

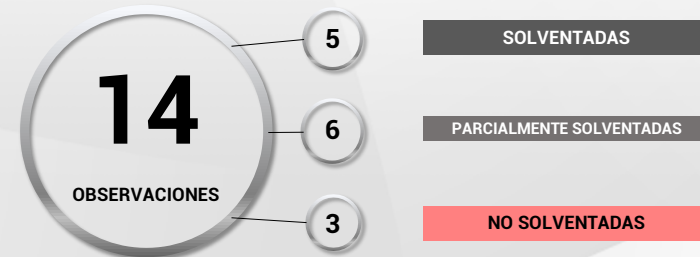
Financiera

UNIVERSO	\$	99,639,932.94
POBLACION OBJETIVO	\$	47,491,263.72
MUESTRA AUDITADA	\$	30,909,884.35

PLIEGO DE OBSERVACIONES	4
PROMOCION DEL EJERCICIO	1
RECOMENDACIONES	0
RESPONSABILIDAD	4



OBSERVACIONES	14
SOLVENTADAS	5
PARCIALMENTE SOLVENTADAS	6
NO SOLVENTADAS	3



POSIBLE DAÑO O PERJUICIO

\$ 7,252,788.26

H. Ayuntamiento de Mayapán, Yucatán

EXTENSION EN KM2

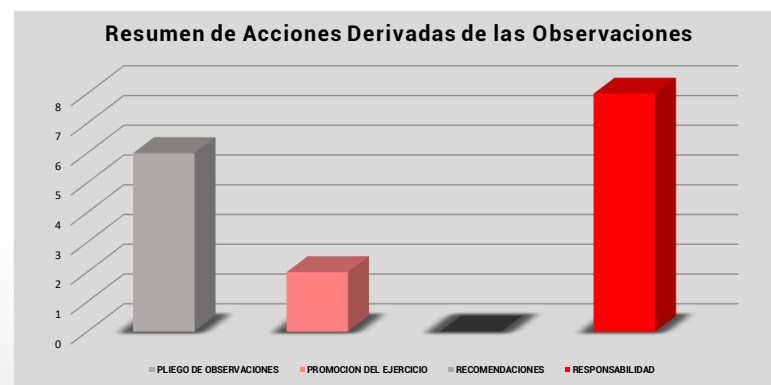
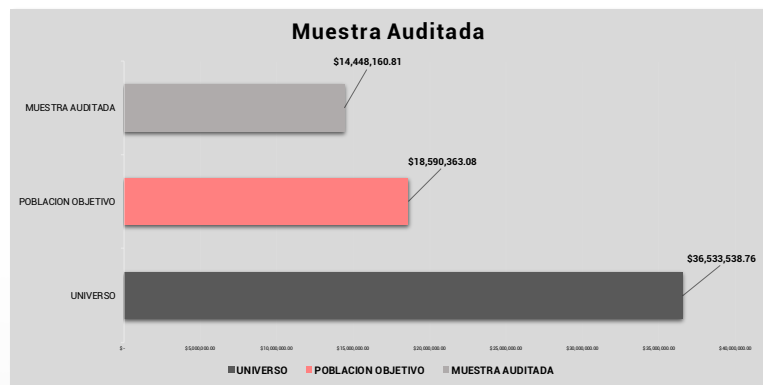
103.47

TIPO DE AUDITORIA

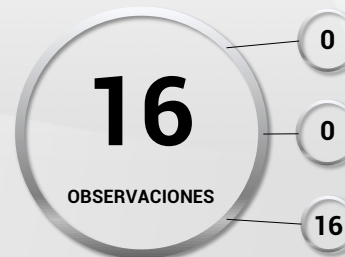
Financiera

UNIVERSO	\$	36,533,538.76
POBLACION OBJETIVO	\$	18,590,363.08
MUESTRA AUDITADA	\$	14,448,160.81

PLIEGO DE OBSERVACIONES	6
PROMOCION DEL EJERCICIO	2
RECOMENDACIONES	0
RESPONSABILIDAD	8



OBSERVACIONES	16
SOLVENTADAS	0
PARCIALMENTE SOLVENTADAS	0
NO SOLVENTADAS	16



POSIBLE DAÑO O PERJUICIO

\$

1,117,820.30

H. Ayuntamiento de Mérida, Yucatán

EXTENSION EN KM2

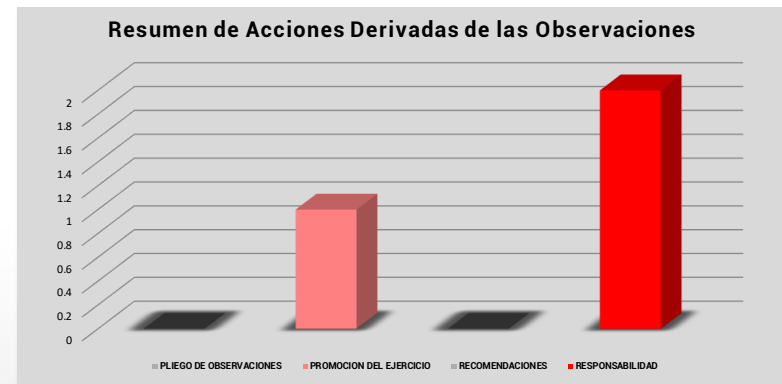
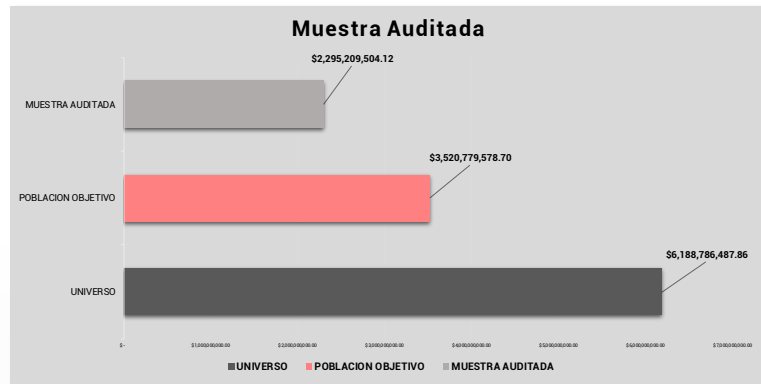
883.40

TIPO DE AUDITORIA

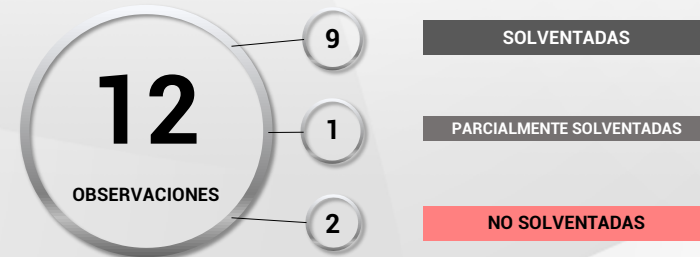
Financiera

UNIVERSO	\$	6,188,786,487.86
POBLACION OBJETIVO	\$	3,520,779,578.70
MUESTRA AUDITADA	\$	2,295,209,504.12

PLIEGO DE OBSERVACIONES	0
PROMOCION DEL EJERCICIO	1
RECOMENDACIONES	0
RESPONSABILIDAD	2



OBSERVACIONES	12
SOLVENTADAS	9
PARCIALMENTE SOLVENTADAS	1
NO SOLVENTADAS	2



POSIBLE DAÑO O PERJUICIO

\$

-

H. Ayuntamiento de Mérida, Yucatán (Inversión Pública)

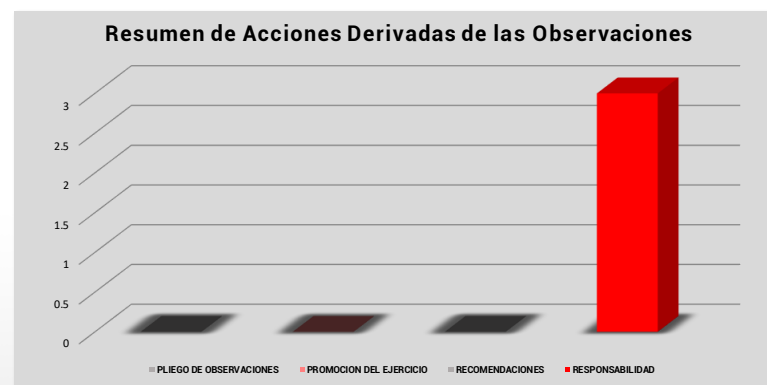

EXTENSION EN KM2 883.40

TIPO DE AUDITORIA

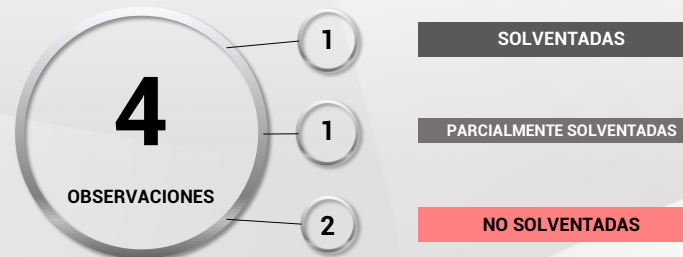
Obra

UNIVERSO	\$	6,188,786,487.86
POBLACION OBJETIVO	\$	130,203,507.93
MUESTRA AUDITADA	\$	88,880,420.29

PLIEGO DE OBSERVACIONES	0
PROMOCION DEL EJERCICIO	0
RECOMENDACIONES	0
RESPONSABILIDAD	3



OBSERVACIONES	4
SOLVENTADAS	1
PARCIALMENTE SOLVENTADAS	1
NO SOLVENTADAS	2



POSIBLE DAÑO O PERJUICIO	\$ -
--------------------------	------

H. Ayuntamiento de Mocochoá, Yucatán

EXTENSION EN KM2

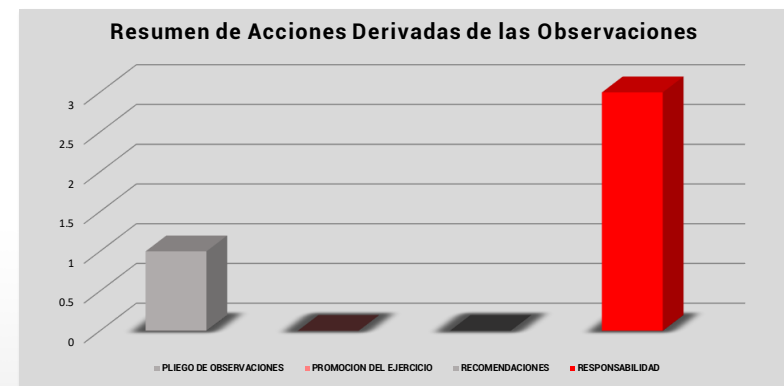
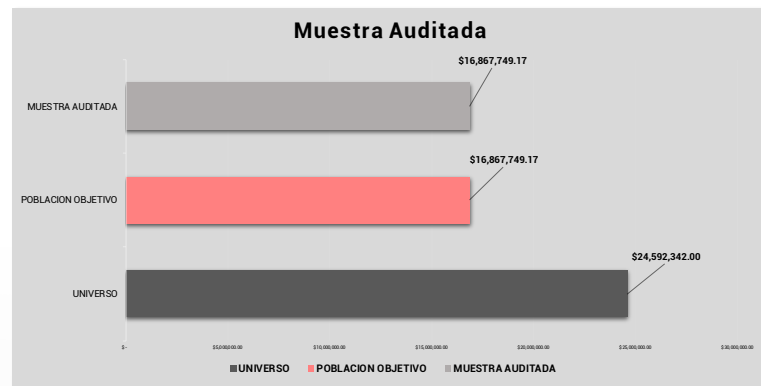
57.48

TIPO DE AUDITORIA

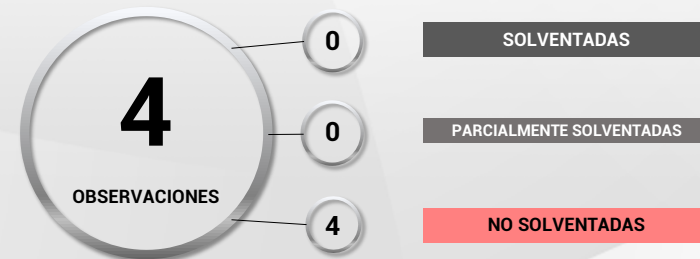
Financiera

UNIVERSO	\$	24,592,342.00
POBLACION OBJETIVO	\$	16,867,749.17
MUESTRA AUDITADA	\$	16,867,749.17

PLIEGO DE OBSERVACIONES	1
PROMOCION DEL EJERCICIO	0
RECOMENDACIONES	0
RESPONSABILIDAD	3



OBSERVACIONES	4
SOLVENTADAS	0
PARCIALMENTE SOLVENTADAS	0
NO SOLVENTADAS	4



POSIBLE DAÑO O PERJUICIO

\$

16,867,749.17

H. Ayuntamiento de Motul, Yucatán

EXTENSION EN KM2

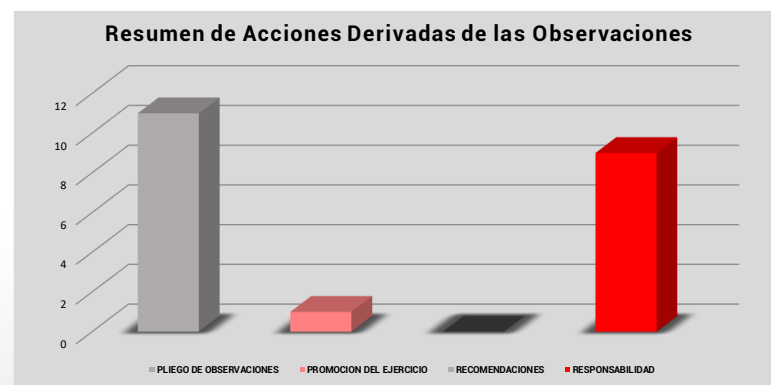
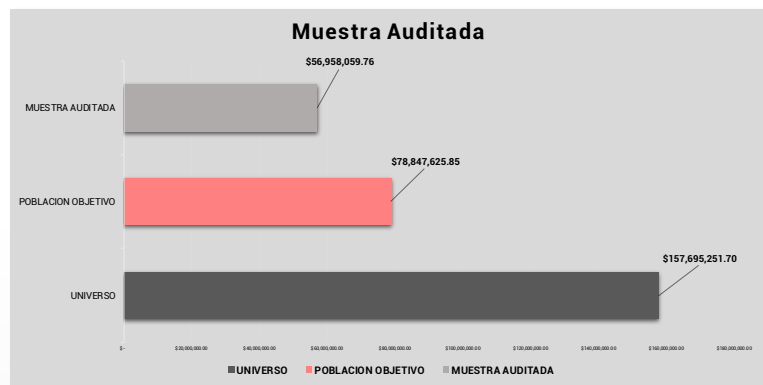
320.71

TIPO DE AUDITORIA

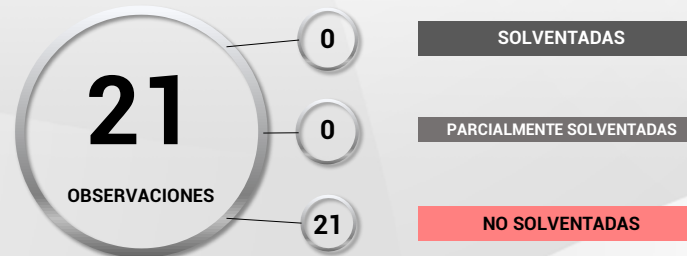
Financiera

UNIVERSO	\$	157,695,251.70
POBLACION OBJETIVO	\$	78,847,625.85
MUESTRA AUDITADA	\$	56,958,059.76

PLIEGO DE OBSERVACIONES	11
PROMOCION DEL EJERCICIO	1
RECOMENDACIONES	0
RESPONSABILIDAD	9



OBSERVACIONES	21
SOLVENTADAS	0
PARCIALMENTE SOLVENTADAS	0
NO SOLVENTADAS	21



POSIBLE DAÑO O PERJUICIO

\$

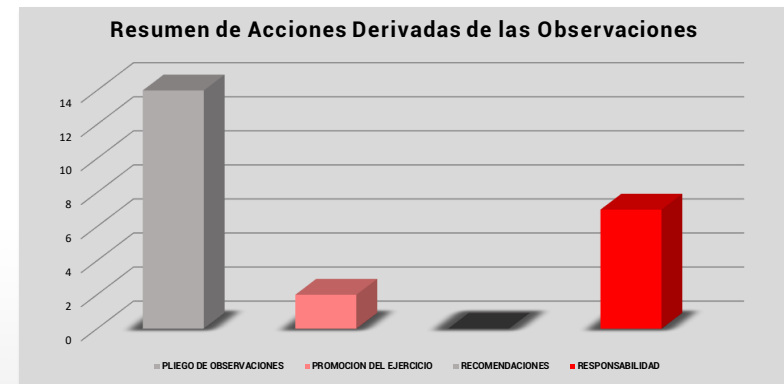
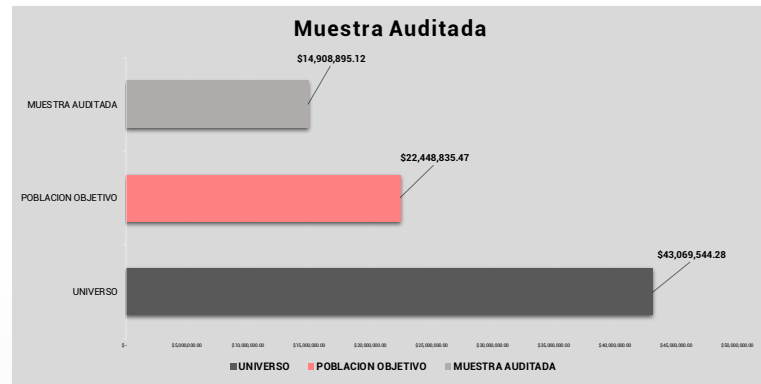
9,515,857.86

H. Ayuntamiento de Opichén, Yucatán

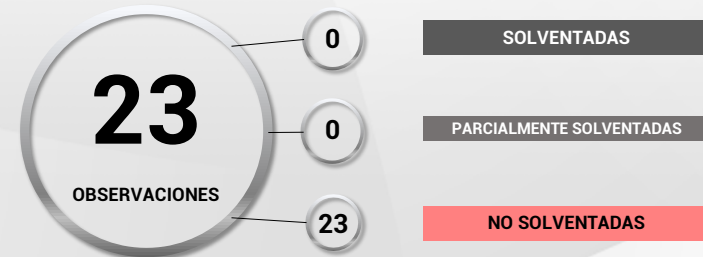
EXTENSION EN KM2	256.20	TIPO DE AUDITORIA	Financiera
------------------	--------	-------------------	------------

UNIVERSO	\$	43,069,544.28
POBLACION OBJETIVO	\$	22,448,835.47
MUESTRA AUDITADA	\$	14,908,895.12

PLIEGO DE OBSERVACIONES	14
PROMOCION DEL EJERCICIO	2
RECOMENDACIONES	0
RESPONSABILIDAD	7



OBSERVACIONES	23
SOLVENTADAS	0
PARCIALMENTE SOLVENTADAS	0
NO SOLVENTADAS	23



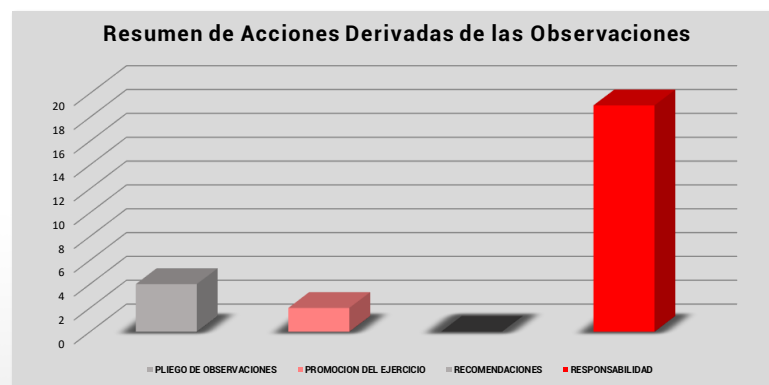
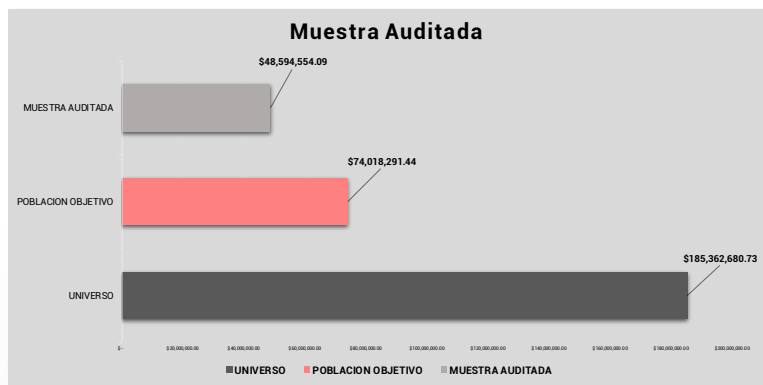
POSIBLE DAÑO O PERJUICIO	\$ 7,721,900.30
--------------------------	-----------------

H. Ayuntamiento de Oxkutzcab, Yucatán

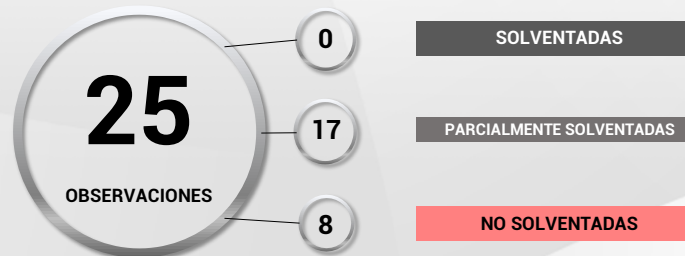
EXTENSION EN KM2 512.23 TIPO DE AUDITORIA Financiera

UNIVERSO	\$	185,362,680.73
POBLACION OBJETIVO	\$	74,018,291.44
MUESTRA AUDITADA	\$	48,594,554.09

PLIEGO DE OBSERVACIONES	4
PROMOCION DEL EJERCICIO	2
RECOMENDACIONES	0
RESPONSABILIDAD	19



OBSERVACIONES	25
SOLVENTADAS	0
PARCIALMENTE SOLVENTADAS	17
NO SOLVENTADAS	8



POSIBLE DAÑO O PERJUICIO
\$ 1,962,112.56

H. Ayuntamiento de Panabá, Yucatán (Inversión Pública)

EXTENSION EN KM2

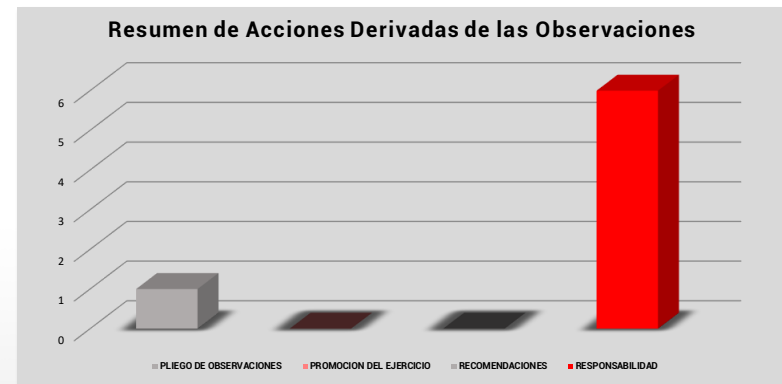
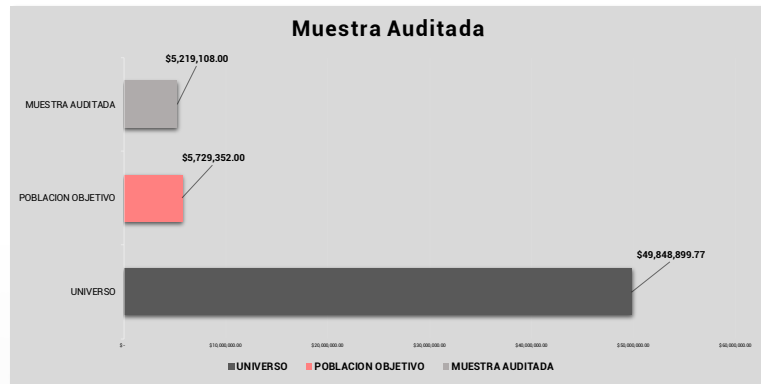
665.09

TIPO DE AUDITORIA

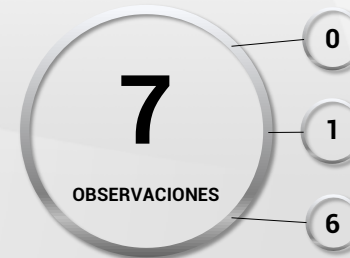
Obra

UNIVERSO	\$	49,848,899.77
POBLACION OBJETIVO	\$	5,729,352.00
MUESTRA AUDITADA	\$	5,219,108.00

PLIEGO DE OBSERVACIONES	1
PROMOCION DEL EJERCICIO	0
RECOMENDACIONES	0
RESPONSABILIDAD	6



OBSERVACIONES	7
SOLVENTADAS	0
PARCIALMENTE SOLVENTADAS	1
NO SOLVENTADAS	6



0 SOLVENTADAS

1 PARCIALMENTE SOLVENTADAS

6 NO SOLVENTADAS

POSIBLE DAÑO O PERJUICIO

\$

192,668.59

H. Ayuntamiento de Peto, Yucatán

EXTENSION EN KM2

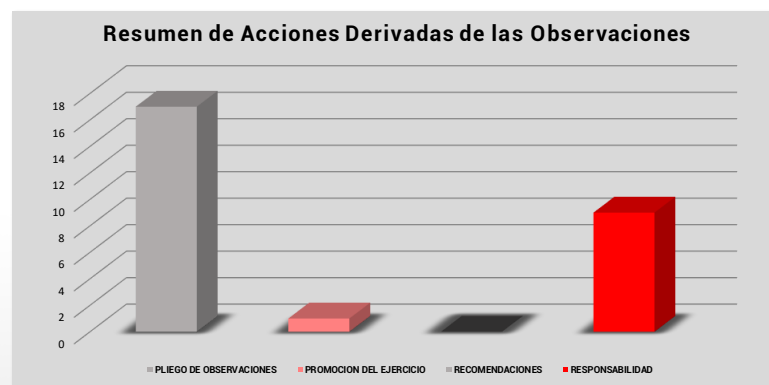
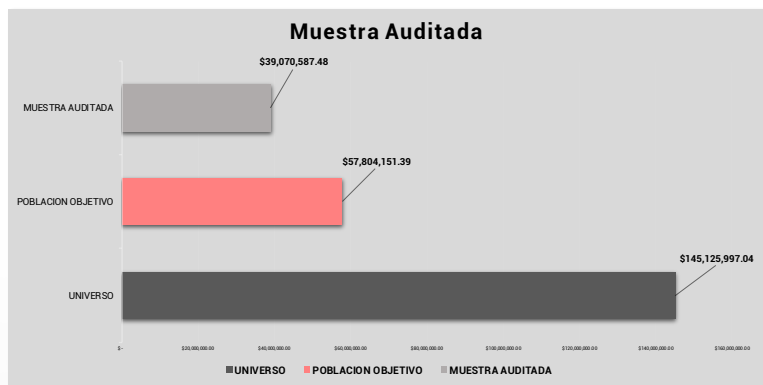
1,047.99

TIPO DE AUDITORIA

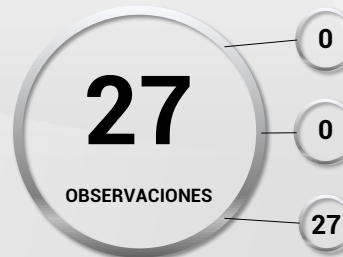
Financiera

UNIVERSO	\$	145,125,997.04
POBLACION OBJETIVO	\$	57,804,151.39
MUESTRA AUDITADA	\$	39,070,587.48

PLIEGO DE OBSERVACIONES	17
PROMOCION DEL EJERCICIO	1
RECOMENDACIONES	0
RESPONSABILIDAD	9



OBSERVACIONES	27
SOLVENTADAS	0
PARCIALMENTE SOLVENTADAS	0
NO SOLVENTADAS	27



SOLVENTADAS	0
PARCIALMENTE SOLVENTADAS	0
NO SOLVENTADAS	27

POSIBLE DAÑO O PERJUICIO

\$

4,800,861.45

H. Ayuntamiento de Río Lagartos, Yucatán

EXTENSION EN KM2

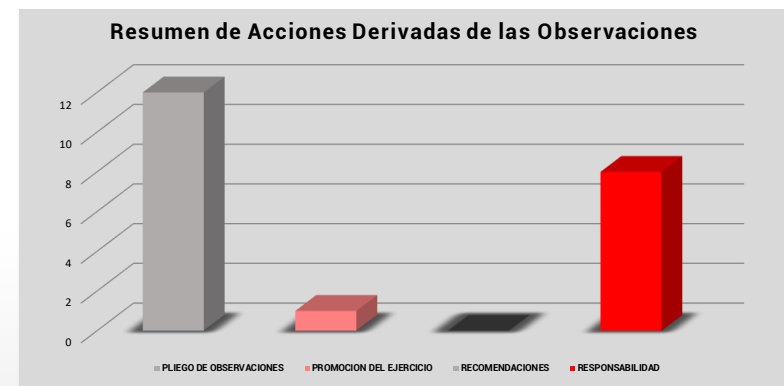
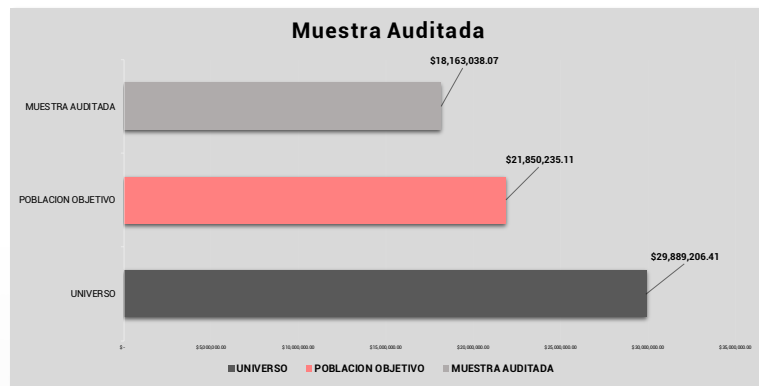
335.75

TIPO DE AUDITORIA

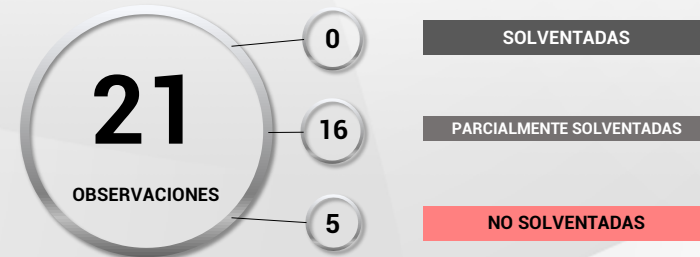
Financiera

UNIVERSO	\$	29,889,206.41
POBLACION OBJETIVO	\$	21,850,235.11
MUESTRA AUDITADA	\$	18,163,038.07

PLIEGO DE OBSERVACIONES	12
PROMOCION DEL EJERCICIO	1
RECOMENDACIONES	0
RESPONSABILIDAD	8



OBSERVACIONES	21
SOLVENTADAS	0
PARCIALMENTE SOLVENTADAS	16
NO SOLVENTADAS	5



POSIBLE DAÑO O PERJUICIO

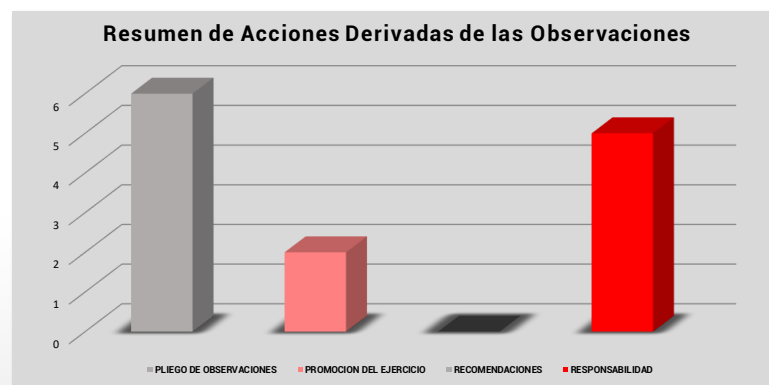
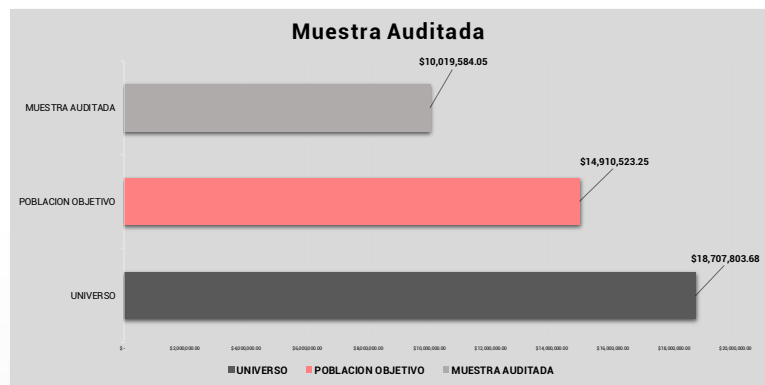
\$ 6,706,596.48

H. Ayuntamiento de San Felipe, Yucatán

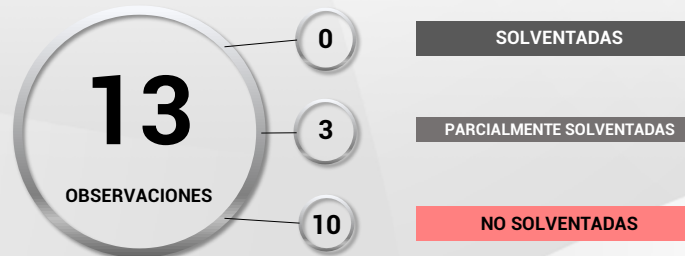
EXTENSION EN KM2 451.01 TIPO DE AUDITORIA Financiera

UNIVERSO	\$	18,707,803.68
POBLACION OBJETIVO	\$	14,910,523.25
MUESTRA AUDITADA	\$	10,019,584.05

PLIEGO DE OBSERVACIONES	6
PROMOCION DEL EJERCICIO	2
RECOMENDACIONES	0
RESPONSABILIDAD	5



OBSERVACIONES	13
SOLVENTADAS	0
PARCIALMENTE SOLVENTADAS	3
NO SOLVENTADAS	10



POSIBLE DAÑO O PERJUICIO	\$ 3,331,772.97
--------------------------	-----------------

H. Ayuntamiento de Santa Elena, Yucatán

EXTENSION EN KM2

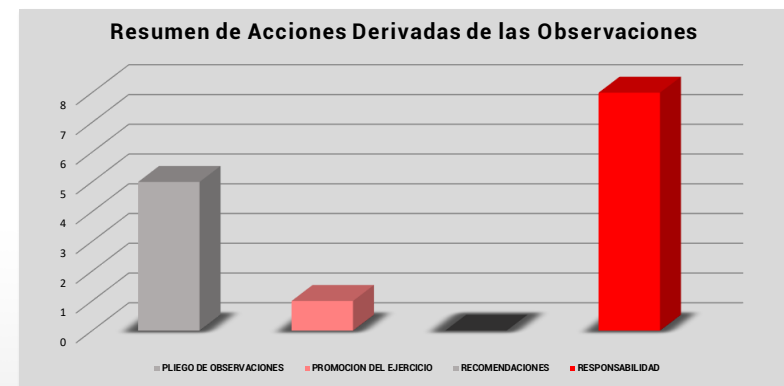
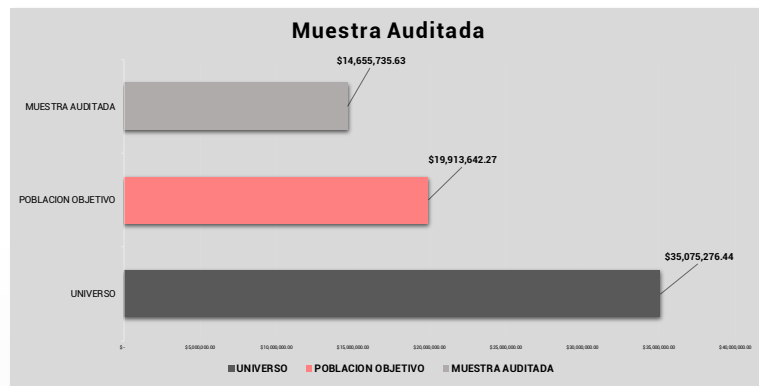
512.23

TIPO DE AUDITORIA

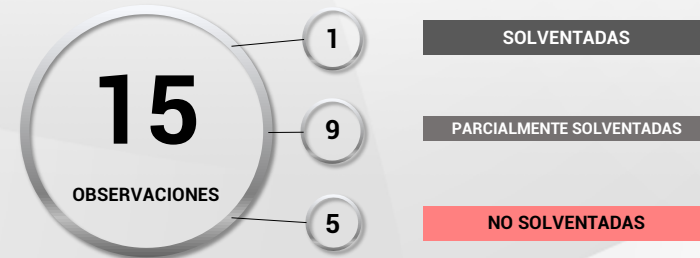
Financiera

UNIVERSO	\$	35,075,276.44
POBLACION OBJETIVO	\$	19,913,642.27
MUESTRA AUDITADA	\$	14,655,735.63

PLIEGO DE OBSERVACIONES	5
PROMOCION DEL EJERCICIO	1
RECOMENDACIONES	0
RESPONSABILIDAD	8



OBSERVACIONES	15
SOLVENTADAS	1
PARCIALMENTE SOLVENTADAS	9
NO SOLVENTADAS	5



POSIBLE DAÑO O PERJUICIO

\$ 1,735,443.62

H. Ayuntamiento de Seyé, Yucatán

EXTENSION EN KM2

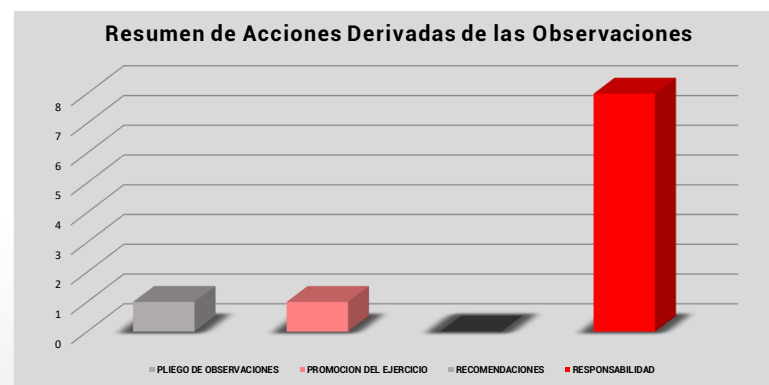
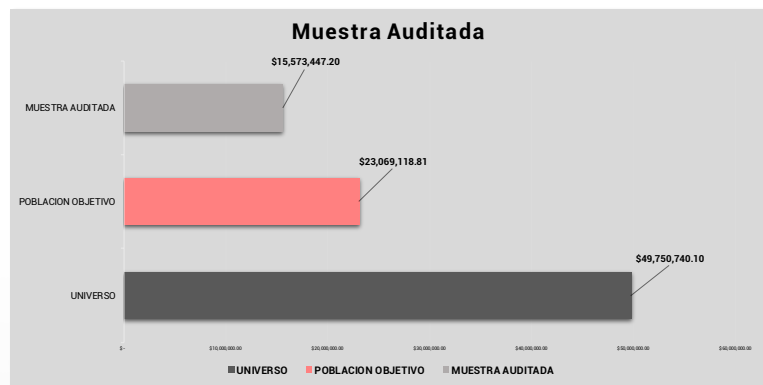
178.16

TIPO DE AUDITORIA

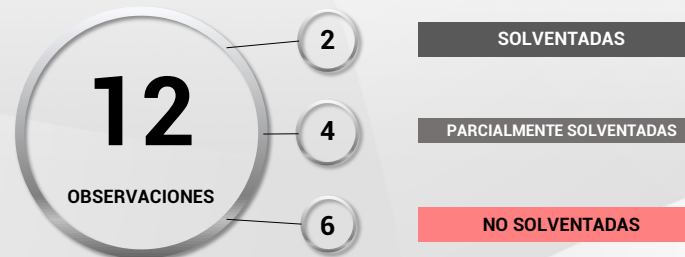
Financiera

UNIVERSO	\$	49,750,740.10
POBLACION OBJETIVO	\$	23,069,118.81
MUESTRA AUDITADA	\$	15,573,447.20

PLIEGO DE OBSERVACIONES	1
PROMOCION DEL EJERCICIO	1
RECOMENDACIONES	0
RESPONSABILIDAD	8



OBSERVACIONES	12
SOLVENTADAS	2
PARCIALMENTE SOLVENTADAS	4
NO SOLVENTADAS	6



POSIBLE DAÑO O PERJUICIO

\$

26,550.00

H. Ayuntamiento de Sinanché, Yucatán

EXTENSION EN KM2

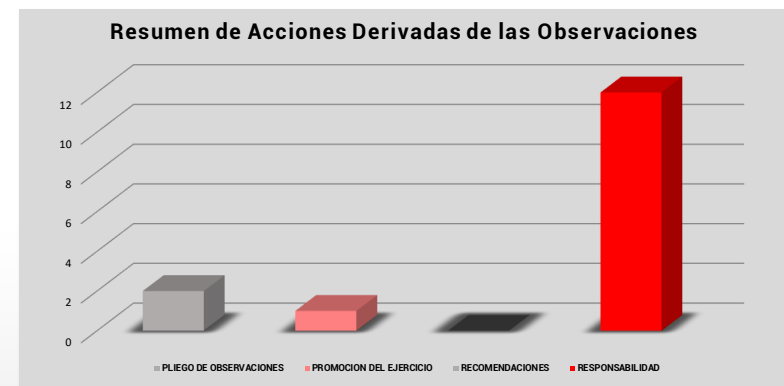
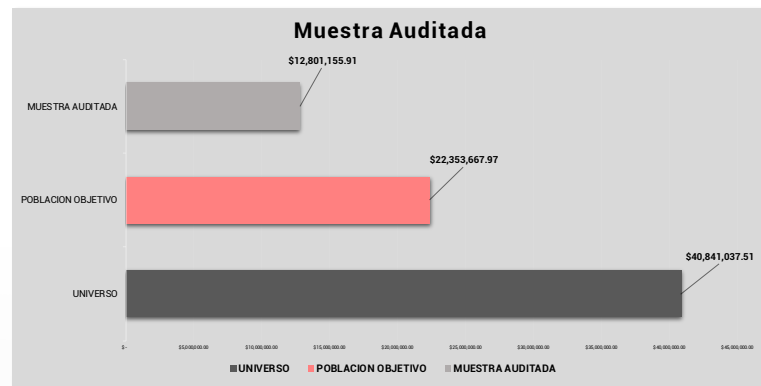
134.25

TIPO DE AUDITORIA

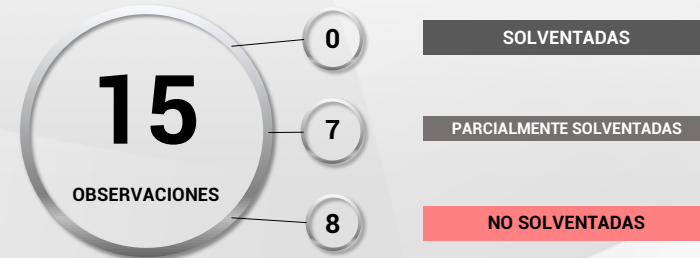
Financiera

UNIVERSO	\$	40,841,037.51
POBLACION OBJETIVO	\$	22,353,667.97
MUESTRA AUDITADA	\$	12,801,155.91

PLIEGO DE OBSERVACIONES	2
PROMOCION DEL EJERCICIO	1
RECOMENDACIONES	0
RESPONSABILIDAD	12



OBSERVACIONES	15
SOLVENTADAS	0
PARCIALMENTE SOLVENTADAS	7
NO SOLVENTADAS	8



POSIBLE DAÑO O PERJUICIO

\$ 433,194.32

H. Ayuntamiento de Sudzal, Yucatán

EXTENSION EN KM2

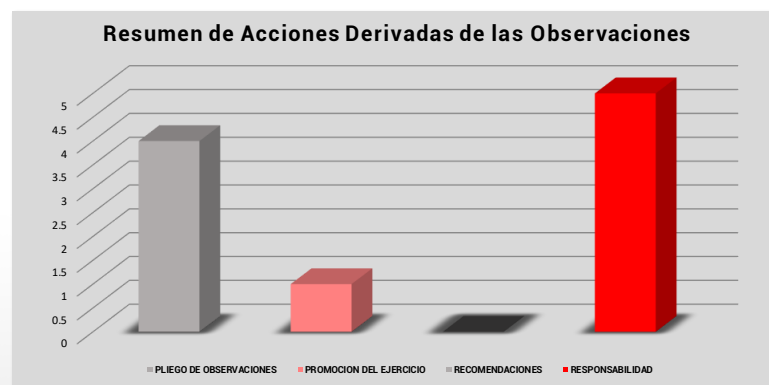
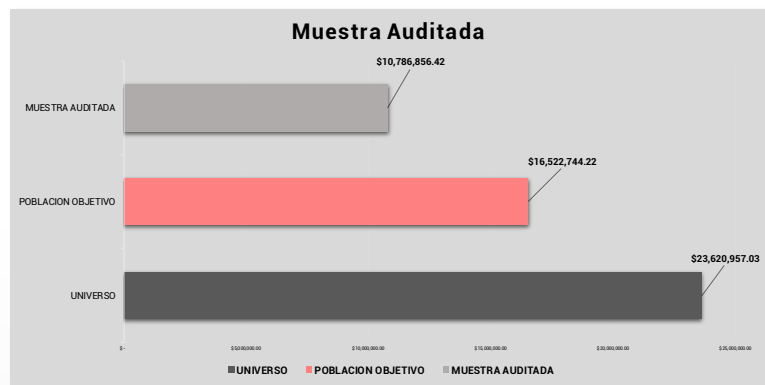
222.30

TIPO DE AUDITORIA

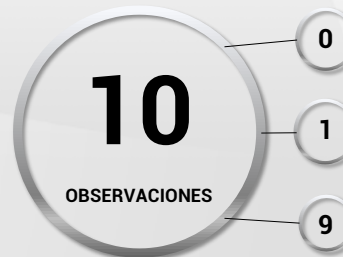
Financiera

UNIVERSO	\$	23,620,957.03
POBLACION OBJETIVO	\$	16,522,744.22
MUESTRA AUDITADA	\$	10,786,856.42

PLIEGO DE OBSERVACIONES	4
PROMOCION DEL EJERCICIO	1
RECOMENDACIONES	0
RESPONSABILIDAD	5



OBSERVACIONES	10
SOLVENTADAS	0
PARCIALMENTE SOLVENTADAS	1
NO SOLVENTADAS	9



POSIBLE DAÑO O PERJUICIO

\$

1,929,223.96

H. Ayuntamiento de Suma, Yucatán

EXTENSION EN KM2

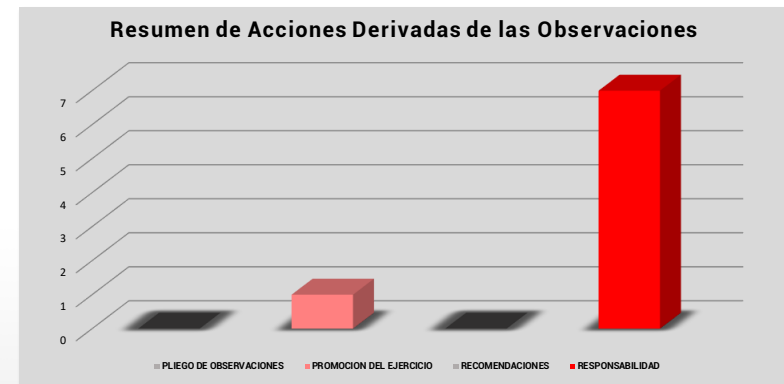
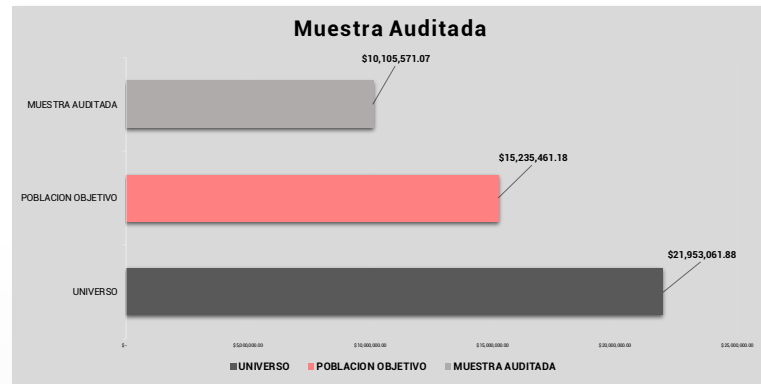
87.99

TIPO DE AUDITORIA

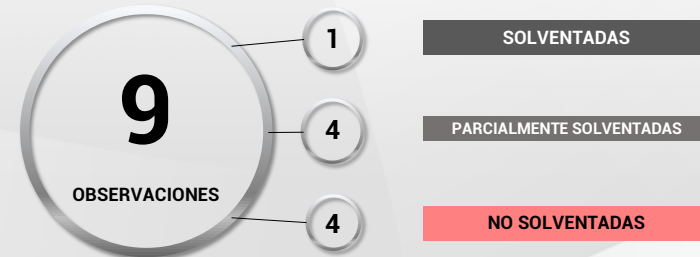
Financiera

UNIVERSO	\$	21,953,061.88
POBLACION OBJETIVO	\$	15,235,461.18
MUESTRA AUDITADA	\$	10,105,571.07

PLIEGO DE OBSERVACIONES	0
PROMOCION DEL EJERCICIO	1
RECOMENDACIONES	0
RESPONSABILIDAD	7



OBSERVACIONES	9
SOLVENTADAS	1
PARCIALMENTE SOLVENTADAS	4
NO SOLVENTADAS	4



POSIBLE DAÑO O PERJUICIO

\$

-

H. Ayuntamiento de Tahdziú, Yucatán

EXTENSION EN KM2

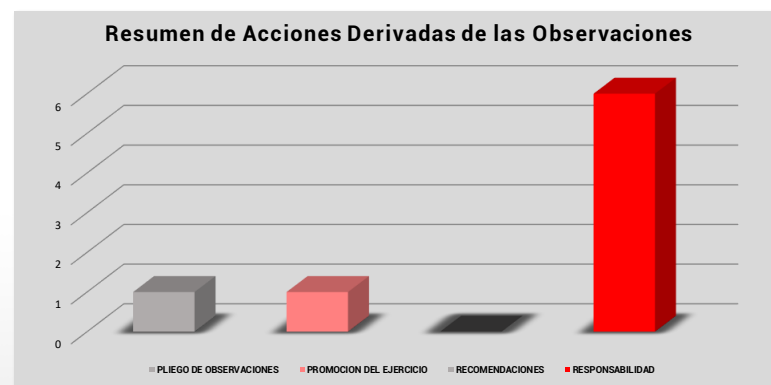
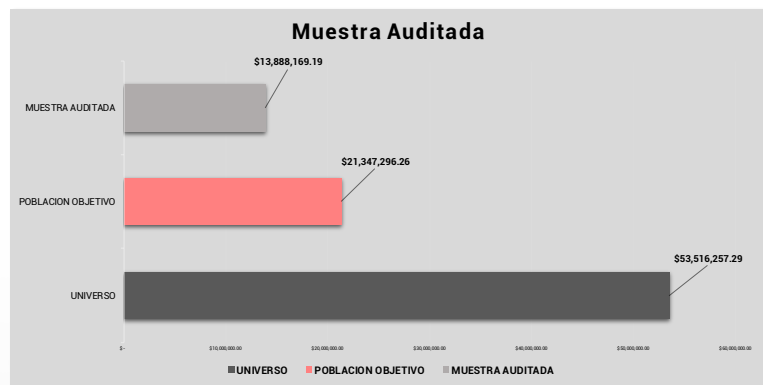
241.57

TIPO DE AUDITORIA

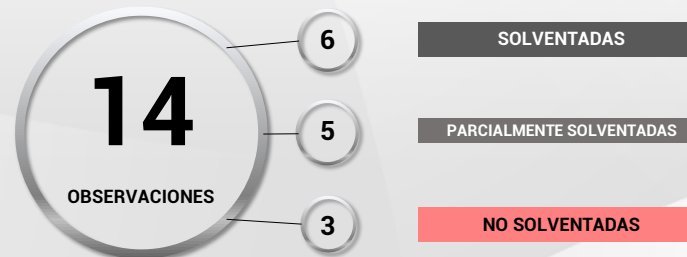
Financiera

UNIVERSO	\$	53,516,257.29
POBLACION OBJETIVO	\$	21,347,296.26
MUESTRA AUDITADA	\$	13,888,169.19

PLIEGO DE OBSERVACIONES	1
PROMOCION DEL EJERCICIO	1
RECOMENDACIONES	0
RESPONSABILIDAD	6



OBSERVACIONES	14
SOLVENTADAS	6
PARCIALMENTE SOLVENTADAS	5
NO SOLVENTADAS	3



POSIBLE DAÑO O PERJUICIO

\$

34,800.03

H. Ayuntamiento de Teabo, Yucatán

EXTENSION EN KM2

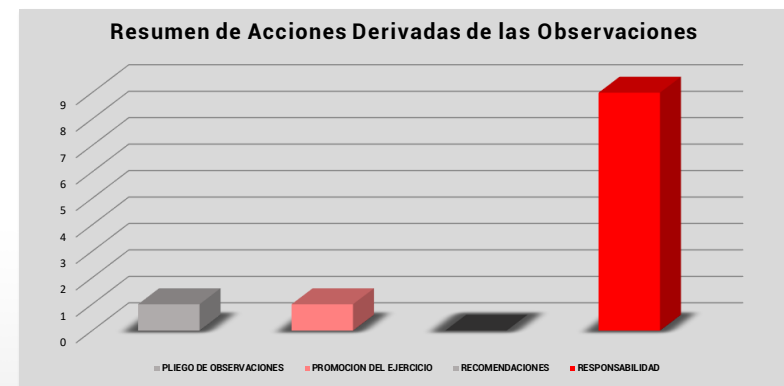
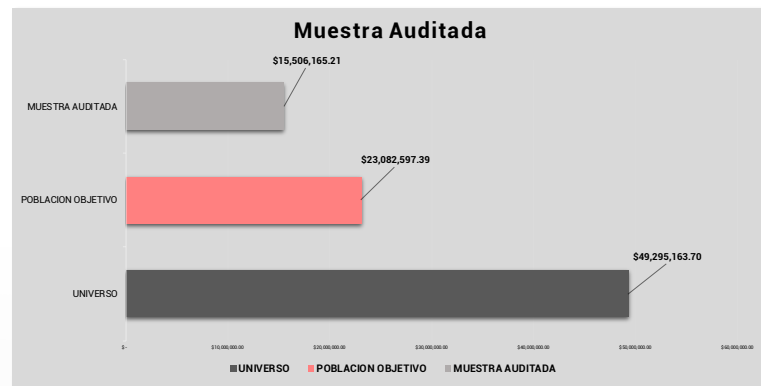
224.53

TIPO DE AUDITORIA

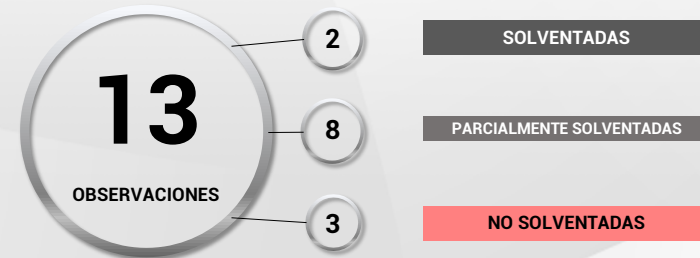
Financiera

UNIVERSO	\$	49,295,163.70
POBLACION OBJETIVO	\$	23,082,597.39
MUESTRA AUDITADA	\$	15,506,165.21

PLIEGO DE OBSERVACIONES	1
PROMOCION DEL EJERCICIO	1
RECOMENDACIONES	0
RESPONSABILIDAD	9



OBSERVACIONES	13
SOLVENTADAS	2
PARCIALMENTE SOLVENTADAS	8
NO SOLVENTADAS	3



POSIBLE DAÑO O PERJUICIO

\$

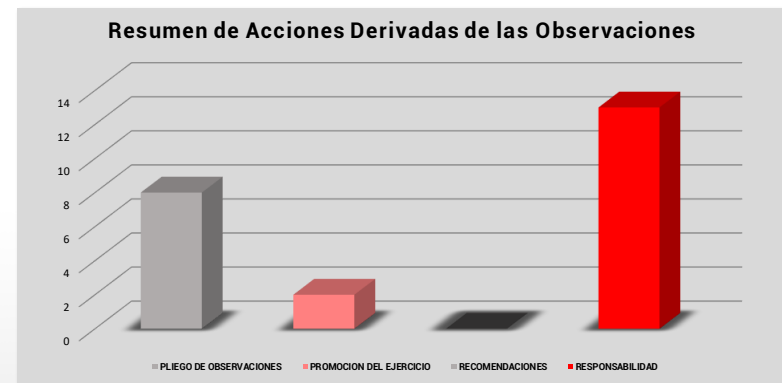
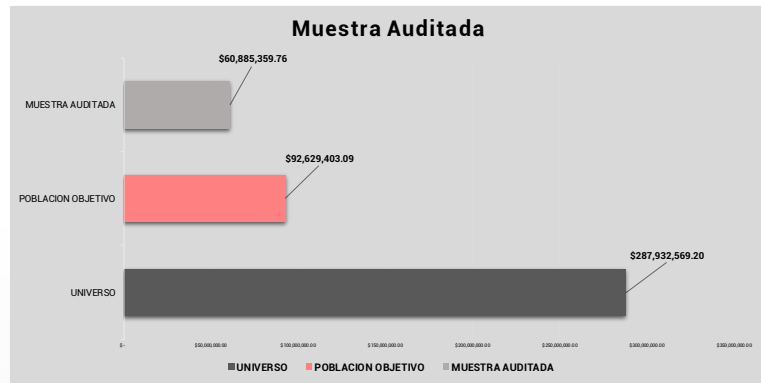
362,003.64

H. Ayuntamiento de Tekax, Yucatán

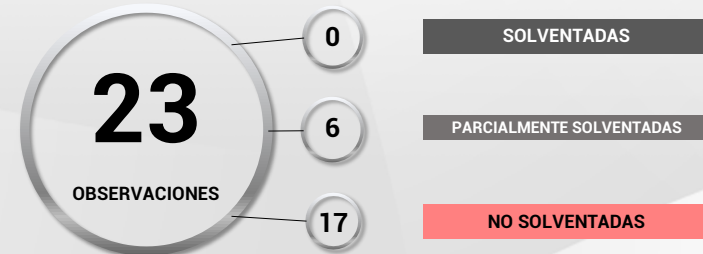
EXTENSION EN KM2 2,769.87 TIPO DE AUDITORIA Financiera

UNIVERSO	\$	287,932,569.20
POBLACION OBJETIVO	\$	92,629,403.09
MUESTRA AUDITADA	\$	60,885,359.76

PLIEGO DE OBSERVACIONES	8
PROMOCION DEL EJERCICIO	2
RECOMENDACIONES	0
RESPONSABILIDAD	13



OBSERVACIONES	23
SOLVENTADAS	0
PARCIALMENTE SOLVENTADAS	6
NO SOLVENTADAS	17



POSIBLE DAÑO O PERJUICIO	\$ 6,083,030.38
--------------------------	-----------------

H. Ayuntamiento de Tekit, Yucatán

EXTENSION EN KM2

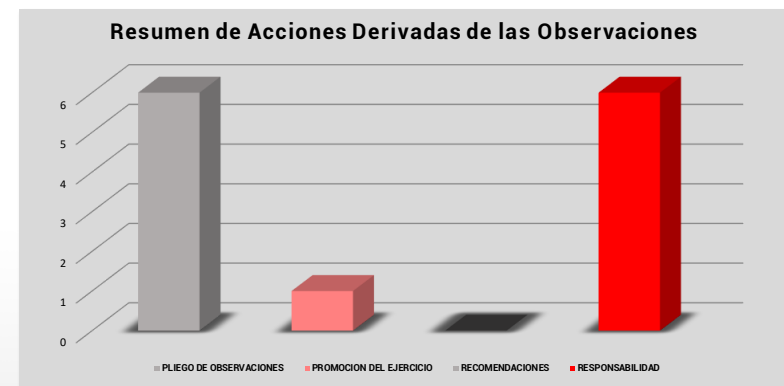
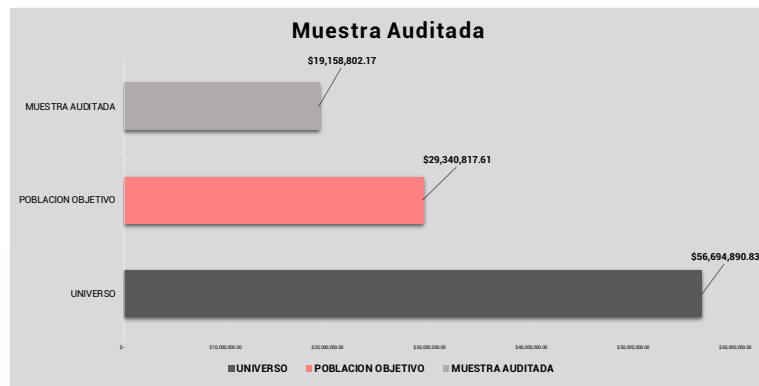
282.62

TIPO DE AUDITORIA

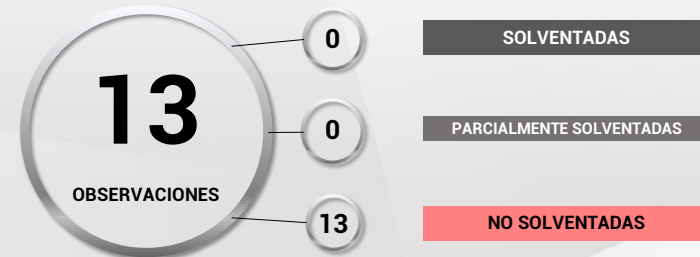
Financiera

UNIVERSO	\$	56,694,890.83
POBLACION OBJETIVO	\$	29,340,817.61
MUESTRA AUDITADA	\$	19,158,802.17

PLIEGO DE OBSERVACIONES	6
PROMOCION DEL EJERCICIO	1
RECOMENDACIONES	0
RESPONSABILIDAD	6



OBSERVACIONES	13
SOLVENTADAS	0
PARCIALMENTE SOLVENTADAS	0
NO SOLVENTADAS	13



POSIBLE DAÑO O PERJUICIO

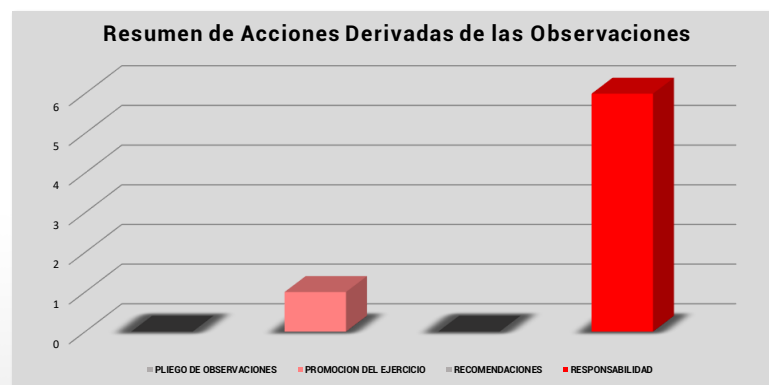
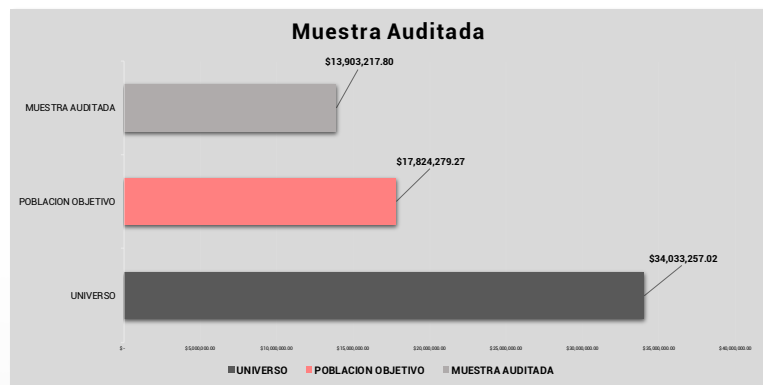
\$ 2,481,438.13

H. Ayuntamiento de Tekom, Yucatán

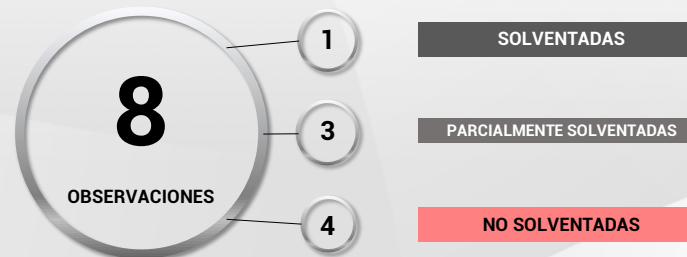
EXTENSION EN KM2 271.10 TIPO DE AUDITORIA Financiera

UNIVERSO	\$	34,033,257.02
POBLACION OBJETIVO	\$	17,824,279.27
MUESTRA AUDITADA	\$	13,903,217.80

PLIEGO DE OBSERVACIONES	0
PROMOCION DEL EJERCICIO	1
RECOMENDACIONES	0
RESPONSABILIDAD	6



OBSERVACIONES	8
SOLVENTADAS	1
PARCIALMENTE SOLVENTADAS	3
NO SOLVENTADAS	4



POSIBLE DAÑO O PERJUICIO	\$ -
--------------------------	------

H. Ayuntamiento de Telchac Pueblo, Yucatán

EXTENSION EN KM2

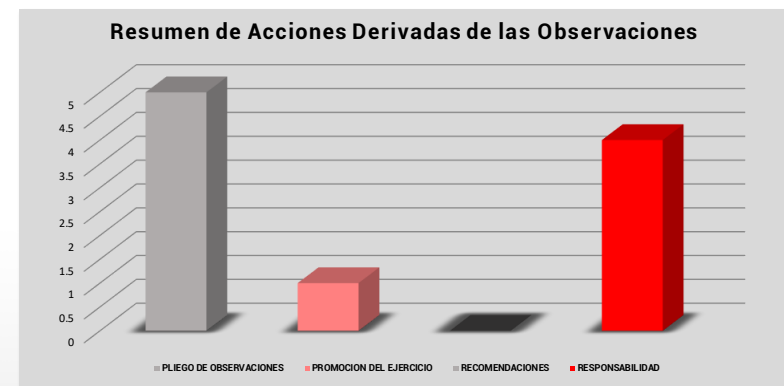
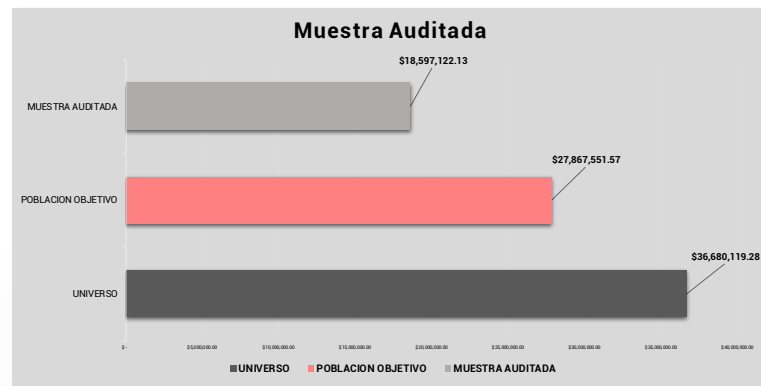
57.97

TIPO DE AUDITORIA

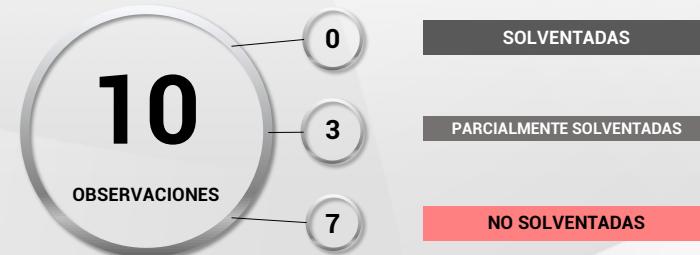
Financiera

UNIVERSO	\$	36,680,119.28
POBLACION OBJETIVO	\$	27,867,551.57
MUESTRA AUDITADA	\$	18,597,122.13

PLIEGO DE OBSERVACIONES	5
PROMOCION DEL EJERCICIO	1
RECOMENDACIONES	0
RESPONSABILIDAD	4



OBSERVACIONES	10
SOLVENTADAS	0
PARCIALMENTE SOLVENTADAS	3
NO SOLVENTADAS	7



POSIBLE DAÑO O PERJUICIO

\$ 3,928,084.12

H. Ayuntamiento de Telchac Puerto, Yucatán

EXTENSION EN KM2

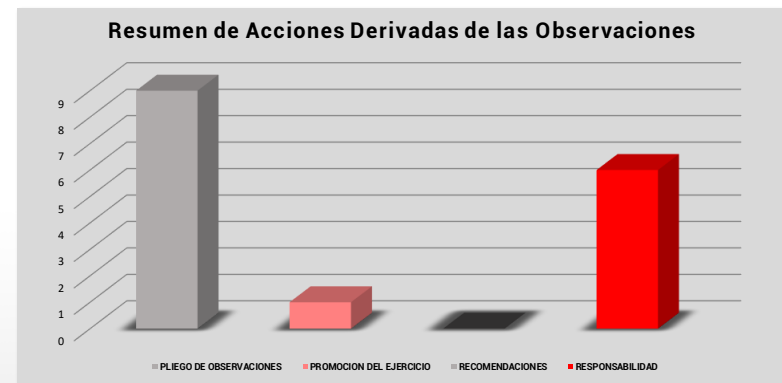
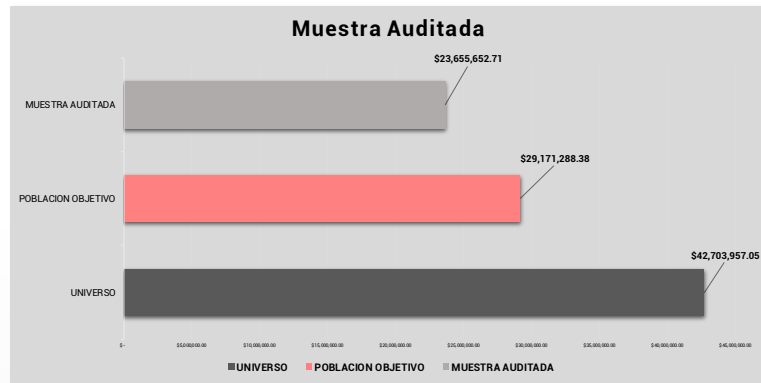
65.42

TIPO DE AUDITORIA

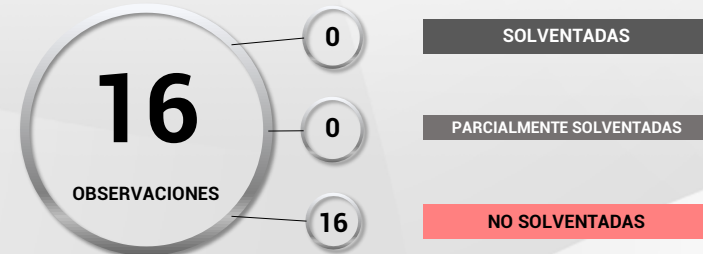
Financiera

UNIVERSO	\$	42,703,957.05
POBLACION OBJETIVO	\$	29,171,288.38
MUESTRA AUDITADA	\$	23,655,652.71

PLIEGO DE OBSERVACIONES	9
PROMOCION DEL EJERCICIO	1
RECOMENDACIONES	0
RESPONSABILIDAD	6



OBSERVACIONES	16
SOLVENTADAS	0
PARCIALMENTE SOLVENTADAS	0
NO SOLVENTADAS	16



POSIBLE DAÑO O PERJUICIO

\$

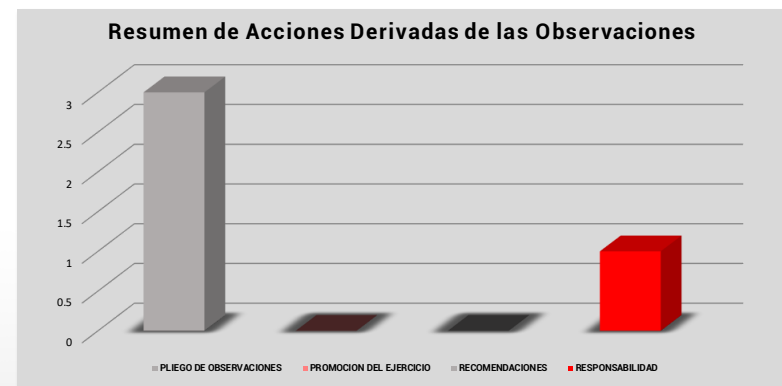
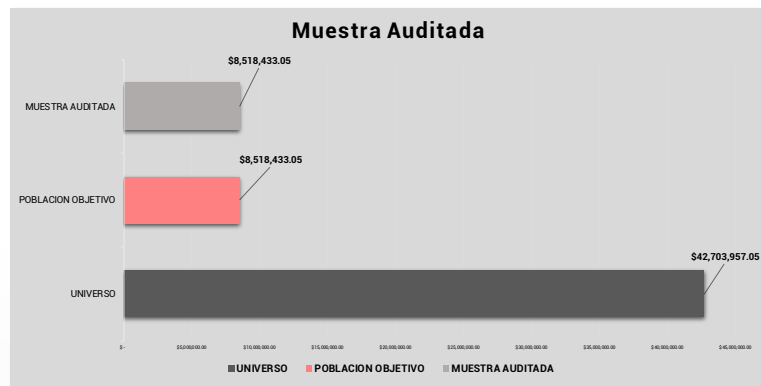
14,114,043.90

H. Ayuntamiento de Telchac Puerto, Yucatán (Inversión Pública)

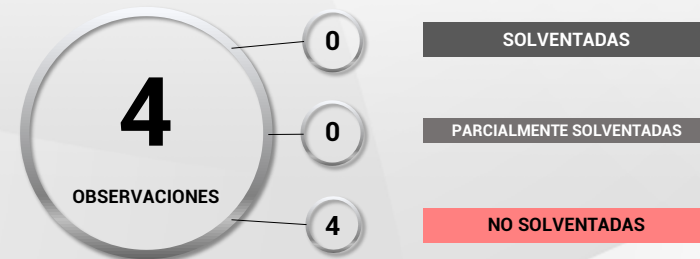
EXTENSION EN KM2	65.42	TIPO DE AUDITORIA	Obra
------------------	-------	-------------------	------

UNIVERSO	\$	42,703,957.05
POBLACION OBJETIVO	\$	8,518,433.05
MUESTRA AUDITADA	\$	8,518,433.05

PLIEGO DE OBSERVACIONES	3
PROMOCION DEL EJERCICIO	0
RECOMENDACIONES	0
RESPONSABILIDAD	1



OBSERVACIONES	4
SOLVENTADAS	0
PARCIALMENTE SOLVENTADAS	0
NO SOLVENTADAS	4



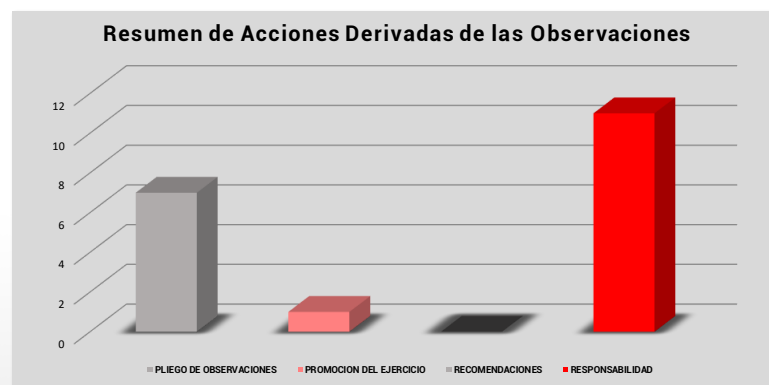
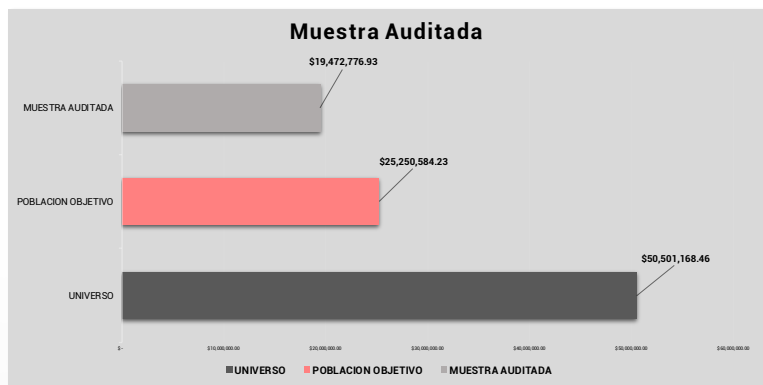
POSIBLE DAÑO O PERJUICIO	\$ 8,518,433.05
--------------------------	-----------------

H. Ayuntamiento de Temax, Yucatán

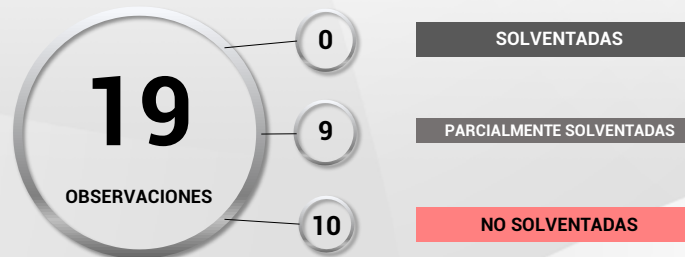
EXTENSION EN KM2 338.23 TIPO DE AUDITORIA Financiera

UNIVERSO	\$	50,501,168.46
POBLACION OBJETIVO	\$	25,250,584.23
MUESTRA AUDITADA	\$	19,472,776.93

PLIEGO DE OBSERVACIONES	7
PROMOCION DEL EJERCICIO	1
RECOMENDACIONES	0
RESPONSABILIDAD	11



OBSERVACIONES	19
SOLVENTADAS	0
PARCIALMENTE SOLVENTADAS	9
NO SOLVENTADAS	10



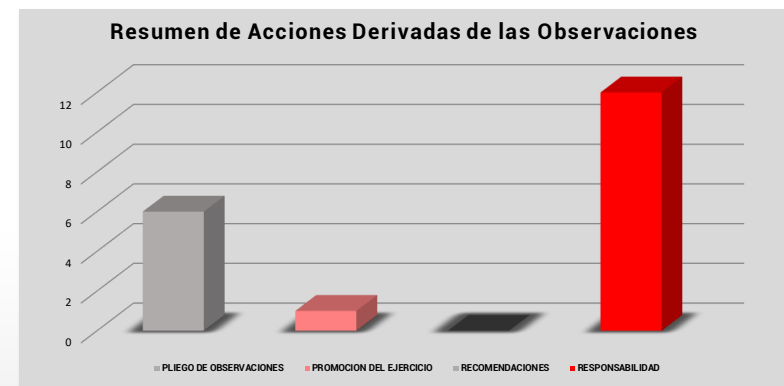
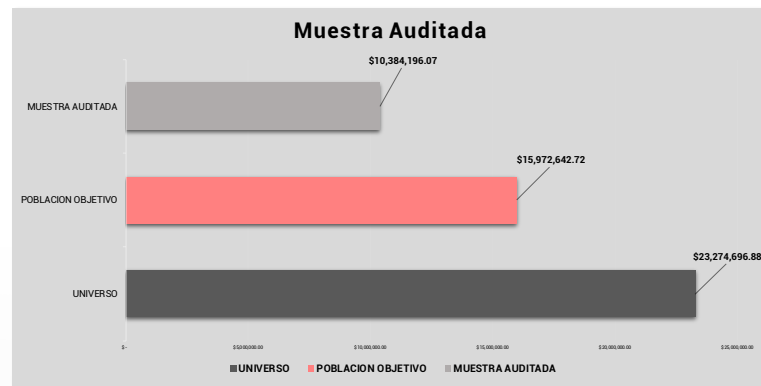
POSIBLE DAÑO O PERJUICIO
\$ 7,691,501.06

H. Ayuntamiento de Tepicán, Yucatán

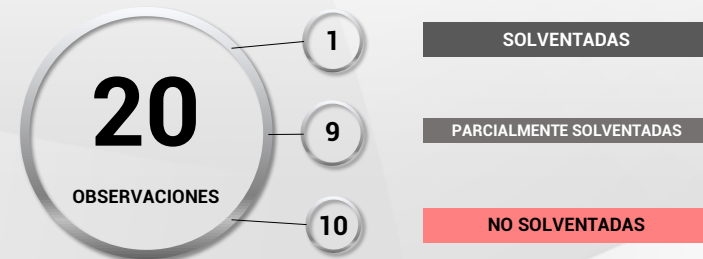
EXTENSION EN KM2	108.52	TIPO DE AUDITORIA	Financiera
------------------	--------	-------------------	------------

UNIVERSO	\$	23,274,696.88
POBLACION OBJETIVO	\$	15,972,642.72
MUESTRA AUDITADA	\$	10,384,196.07

PLIEGO DE OBSERVACIONES	6
PROMOCION DEL EJERCICIO	1
RECOMENDACIONES	0
RESPONSABILIDAD	12



OBSERVACIONES	20
SOLVENTADAS	1
PARCIALMENTE SOLVENTADAS	9
NO SOLVENTADAS	10



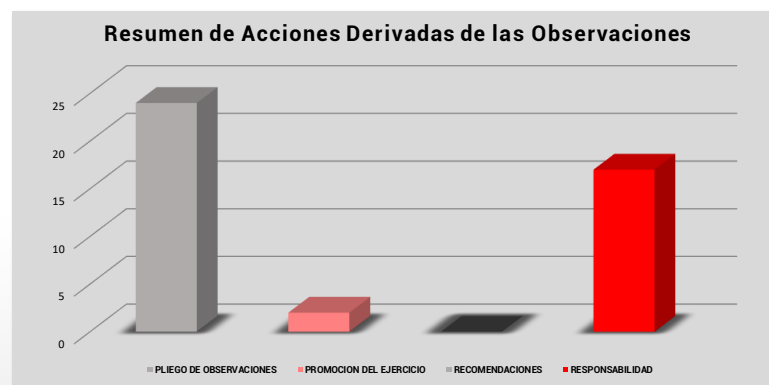
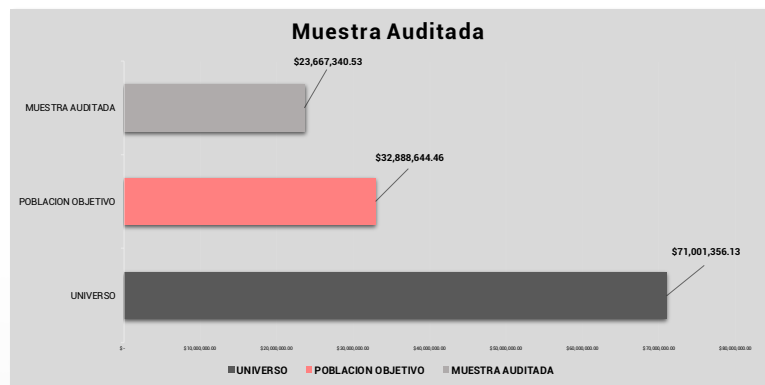
POSIBLE DAÑO O PERJUICIO	\$ 1,920,483.36
--------------------------	-----------------

H. Ayuntamiento de Tinum, Yucatán

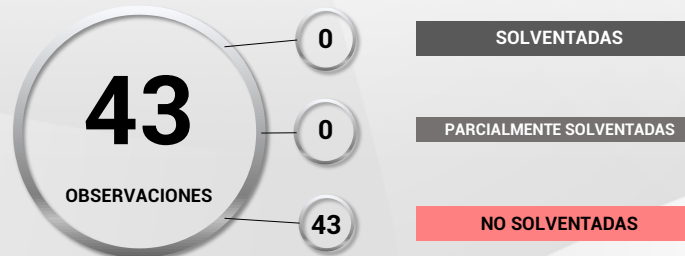
EXTENSION EN KM2 469.42 TIPO DE AUDITORIA Financiera

UNIVERSO	\$	71,001,356.13
POBLACION OBJETIVO	\$	32,888,644.46
MUESTRA AUDITADA	\$	23,667,340.53

PLIEGO DE OBSERVACIONES	24
PROMOCION DEL EJERCICIO	2
RECOMENDACIONES	0
RESPONSABILIDAD	17



OBSERVACIONES	43
SOLVENTADAS	0
PARCIALMENTE SOLVENTADAS	0
NO SOLVENTADAS	43



POSIBLE DAÑO O PERJUICIO	\$ 13,922,721.69
--------------------------	------------------

H. Ayuntamiento de Tixcacalcupul, Yucatán

EXTENSION EN KM2

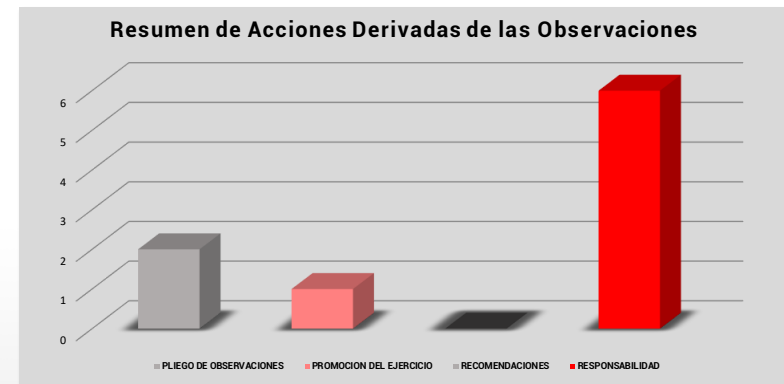
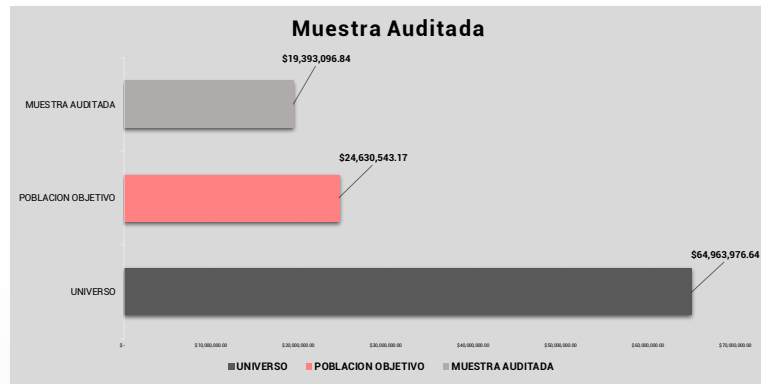
502.82

TIPO DE AUDITORIA

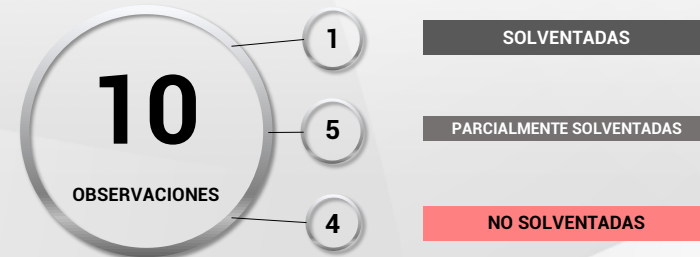
Financiera

UNIVERSO	\$	64,963,976.64
POBLACION OBJETIVO	\$	24,630,543.17
MUESTRA AUDITADA	\$	19,393,096.84

PLIEGO DE OBSERVACIONES	2
PROMOCION DEL EJERCICIO	1
RECOMENDACIONES	0
RESPONSABILIDAD	6



OBSERVACIONES	10
SOLVENTADAS	1
PARCIALMENTE SOLVENTADAS	5
NO SOLVENTADAS	4



POSIBLE DAÑO O PERJUICIO

\$ 407,434.54

H. Ayuntamiento de Tixkokob, Yucatán (Inversión Pública)

EXTENSION EN KM2

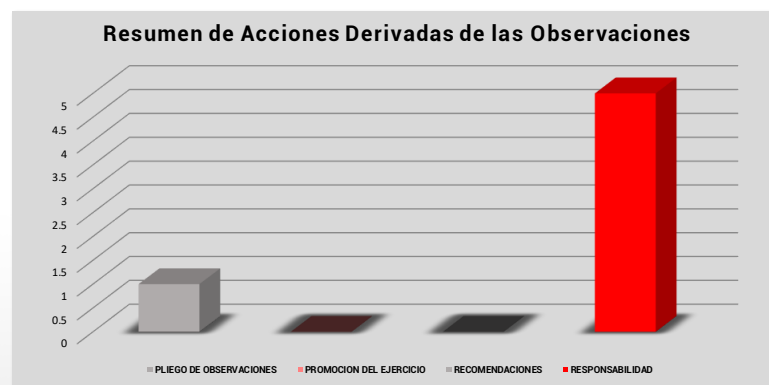

172.26

TIPO DE AUDITORIA

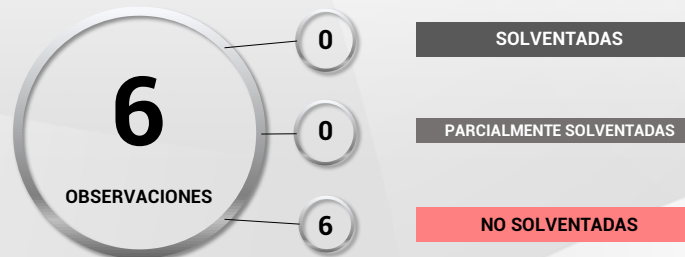
Obra

UNIVERSO	\$	78,367,579.13
POBLACION OBJETIVO	\$	3,813,940.82
MUESTRA AUDITADA	\$	3,813,940.82

PLIEGO DE OBSERVACIONES	1
PROMOCION DEL EJERCICIO	0
RECOMENDACIONES	0
RESPONSABILIDAD	5



OBSERVACIONES	6
SOLVENTADAS	0
PARCIALMENTE SOLVENTADAS	0
NO SOLVENTADAS	6



POSIBLE DAÑO O PERJUICIO

\$

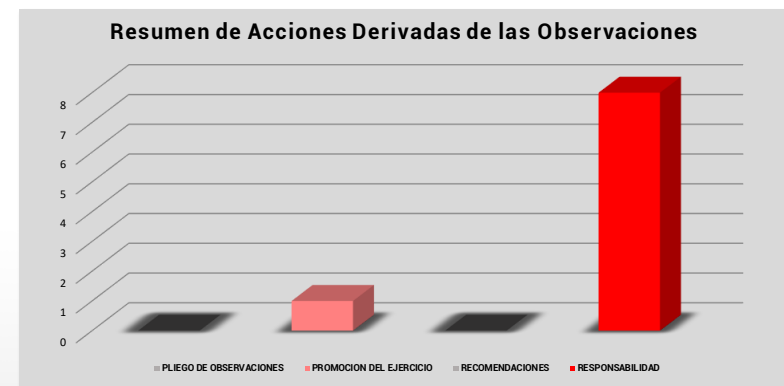
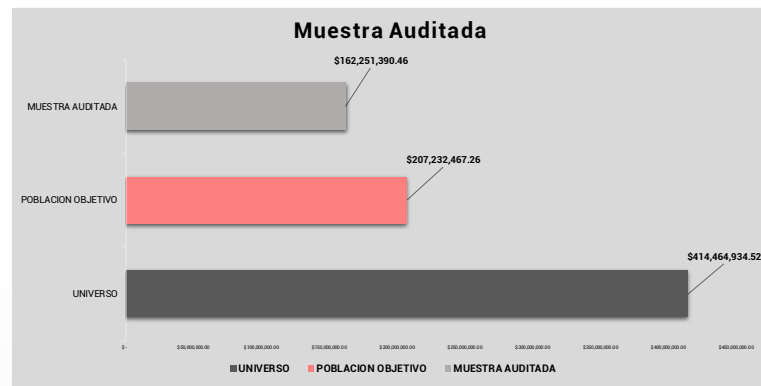
1,254,094.40

H. Ayuntamiento de Tizimín, Yucatán

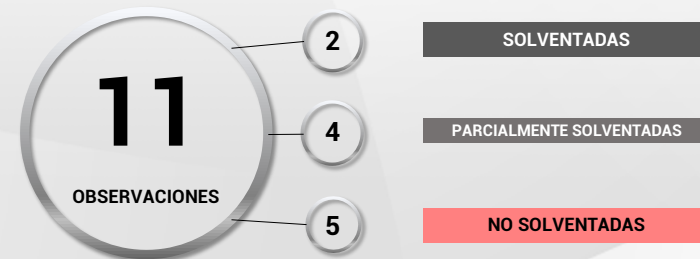
EXTENSION EN KM2	3,746.97	TIPO DE AUDITORIA	Financiera
------------------	----------	-------------------	------------

UNIVERSO	\$	414,464,934.52
POBLACION OBJETIVO	\$	207,232,467.26
MUESTRA AUDITADA	\$	162,251,390.46

PLIEGO DE OBSERVACIONES	0
PROMOCION DEL EJERCICIO	1
RECOMENDACIONES	0
RESPONSABILIDAD	8



OBSERVACIONES	11
SOLVENTADAS	2
PARCIALMENTE SOLVENTADAS	4
NO SOLVENTADAS	5



POSIBLE DAÑO O PERJUICIO	\$ -
--------------------------	------

H. Ayuntamiento de Tizimín, Yucatán (Inversión Pública)

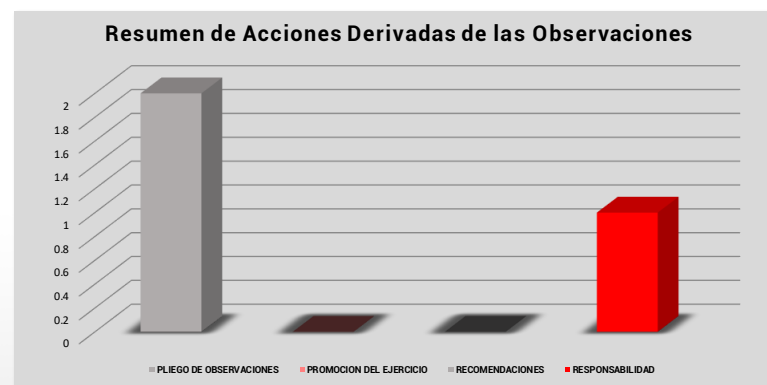

EXTENSION EN KM2 3,746.97

TIPO DE AUDITORIA

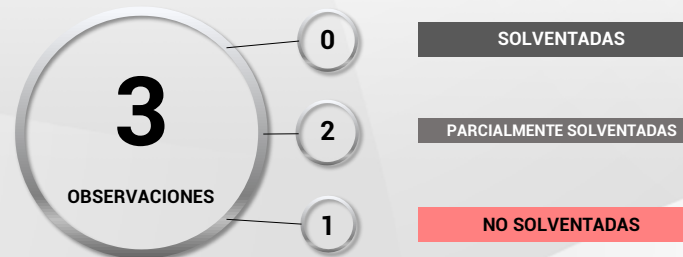
Obra

UNIVERSO	\$	414,464,934.52
POBLACION OBJETIVO	\$	10,126,078.32
MUESTRA AUDITADA	\$	10,126,078.32

PLIEGO DE OBSERVACIONES	2
PROMOCION DEL EJERCICIO	0
RECOMENDACIONES	0
RESPONSABILIDAD	1



OBSERVACIONES	3
SOLVENTADAS	0
PARCIALMENTE SOLVENTADAS	2
NO SOLVENTADAS	1



POSIBLE DAÑO O PERJUICIO	\$ 38,860.63
--------------------------	--------------

H. Ayuntamiento de Tunkás, Yucatán

EXTENSION EN KM2

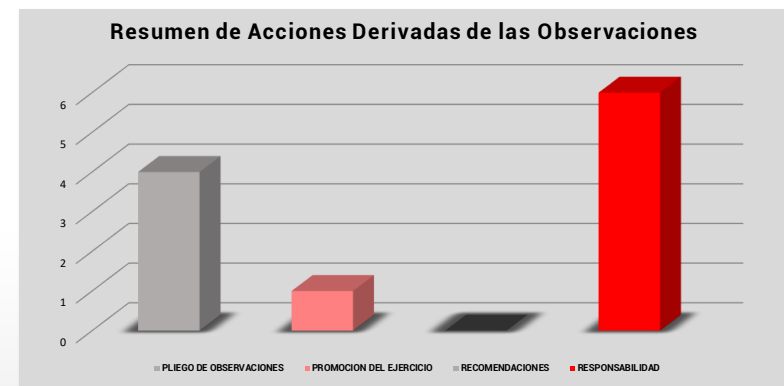
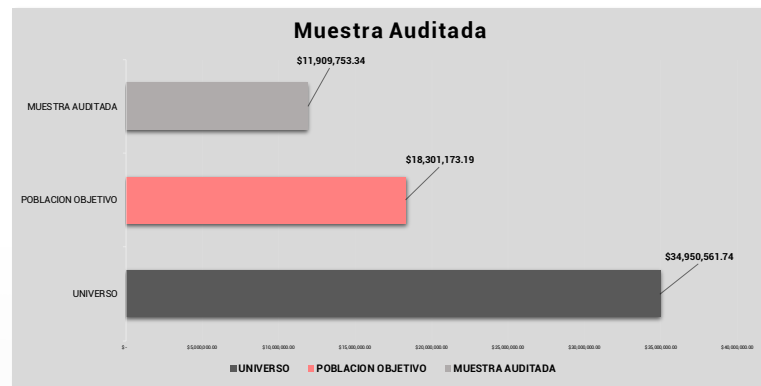
413.30

TIPO DE AUDITORIA

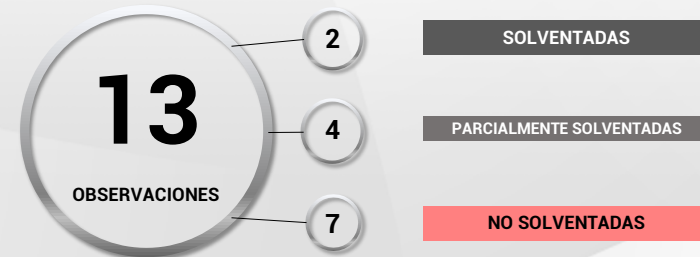
Financiera

UNIVERSO	\$	34,950,561.74
POBLACION OBJETIVO	\$	18,301,173.19
MUESTRA AUDITADA	\$	11,909,753.34

PLIEGO DE OBSERVACIONES	4
PROMOCION DEL EJERCICIO	1
RECOMENDACIONES	0
RESPONSABILIDAD	6



OBSERVACIONES	13
SOLVENTADAS	2
PARCIALMENTE SOLVENTADAS	4
NO SOLVENTADAS	7



POSIBLE DAÑO O PERJUICIO

\$ 3,001,226.00

H. Ayuntamiento de Tzucacab, Yucatán

EXTENSION EN KM2

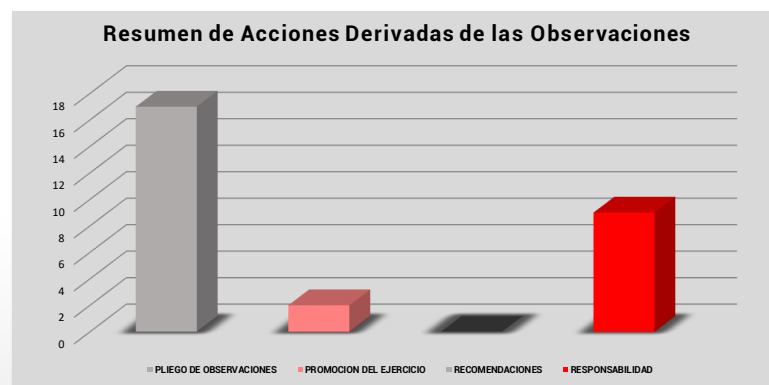
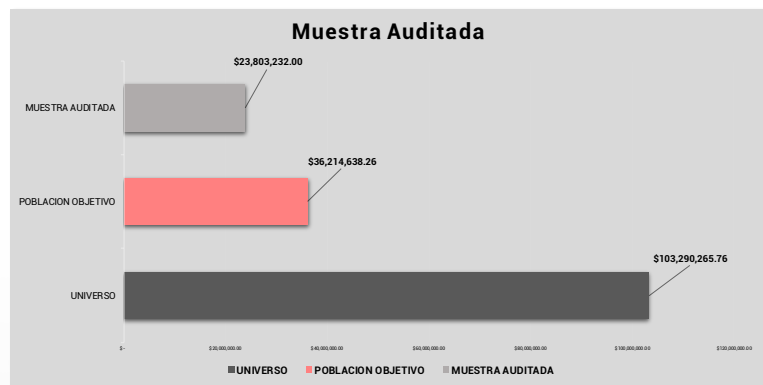
772.32

TIPO DE AUDITORIA

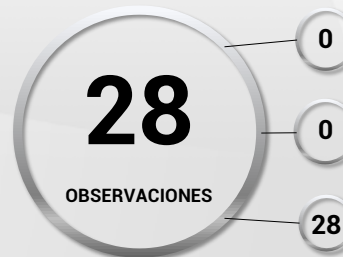
Financiera

UNIVERSO	\$	103,290,265.76
POBLACION OBJETIVO	\$	36,214,638.26
MUESTRA AUDITADA	\$	23,803,232.00

PLIEGO DE OBSERVACIONES	17
PROMOCION DEL EJERCICIO	2
RECOMENDACIONES	0
RESPONSABILIDAD	9



OBSERVACIONES	28
SOLVENTADAS	0
PARCIALMENTE SOLVENTADAS	0
NO SOLVENTADAS	28



POSIBLE DAÑO O PERJUICIO

\$

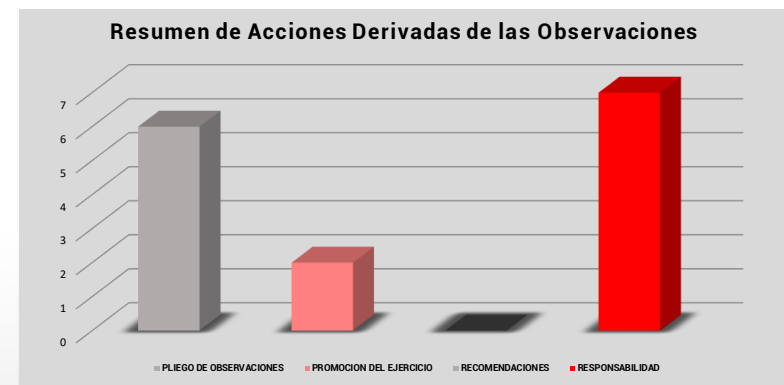
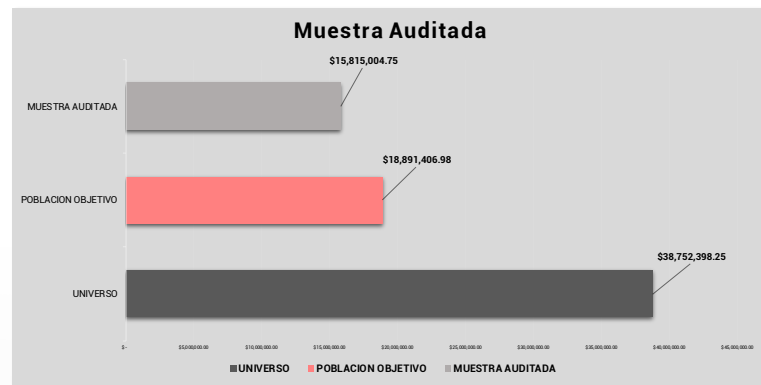
4,825,918.72

H. Ayuntamiento de Uayma, Yucatán

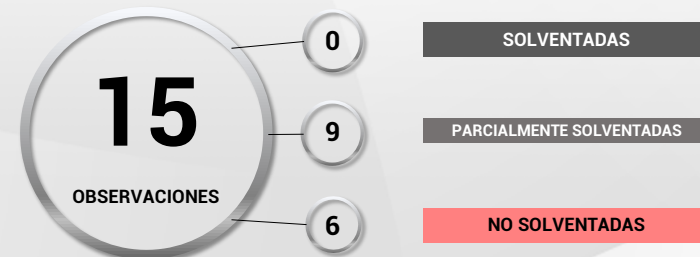
EXTENSION EN KM2	196.72	TIPO DE AUDITORIA	Financiera
------------------	--------	-------------------	------------

UNIVERSO	\$	38,752,398.25
POBLACION OBJETIVO	\$	18,891,406.98
MUESTRA AUDITADA	\$	15,815,004.75

PLIEGO DE OBSERVACIONES	6
PROMOCION DEL EJERCICIO	2
RECOMENDACIONES	0
RESPONSABILIDAD	7



OBSERVACIONES	15
SOLVENTADAS	0
PARCIALMENTE SOLVENTADAS	9
NO SOLVENTADAS	6



POSIBLE DAÑO O PERJUICIO	\$ 2,140,873.00
--------------------------	-----------------

H. Ayuntamiento de Ucú, Yucatán

EXTENSION EN KM2

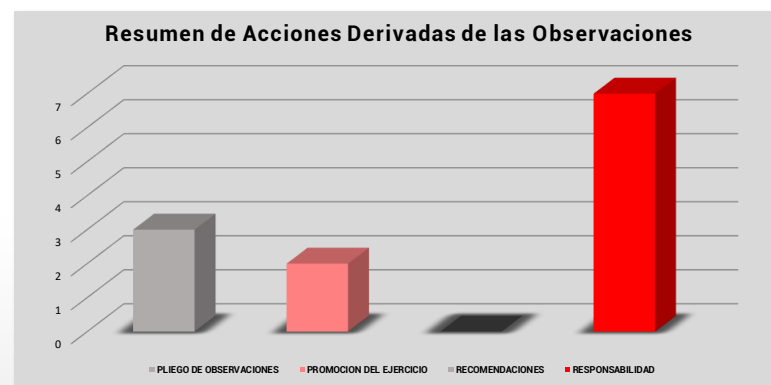
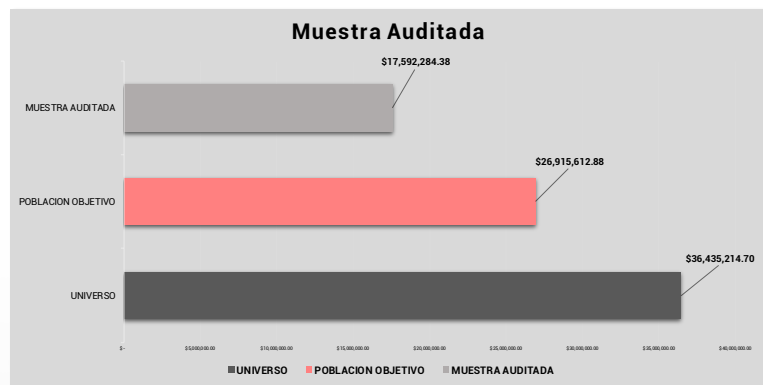
130.02

TIPO DE AUDITORIA

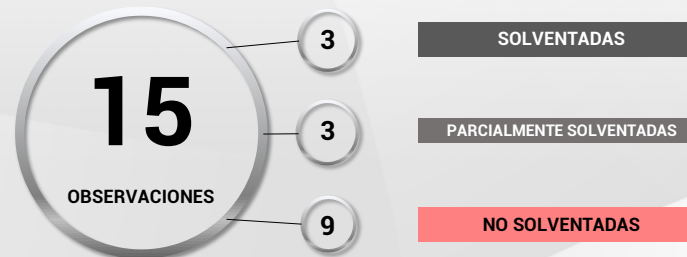
Financiera

UNIVERSO	\$	36,435,214.70
POBLACION OBJETIVO	\$	26,915,612.88
MUESTRA AUDITADA	\$	17,592,284.38

PLIEGO DE OBSERVACIONES	3
PROMOCION DEL EJERCICIO	2
RECOMENDACIONES	0
RESPONSABILIDAD	7



OBSERVACIONES	15
SOLVENTADAS	3
PARCIALMENTE SOLVENTADAS	3
NO SOLVENTADAS	9



POSIBLE DAÑO O PERJUICIO

\$

574,700.12

H. Ayuntamiento de Xocchel, Yucatán

EXTENSION EN KM2

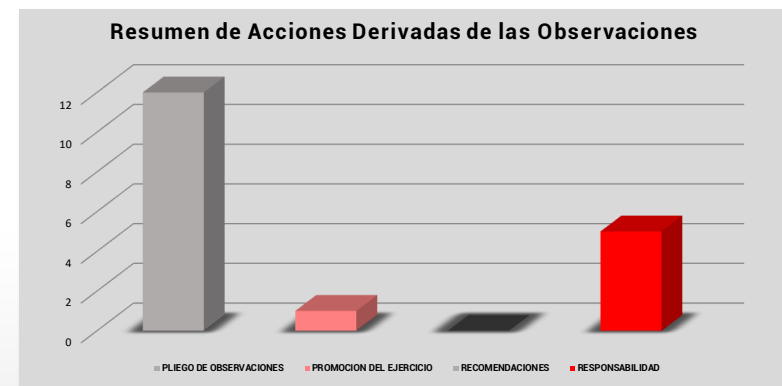
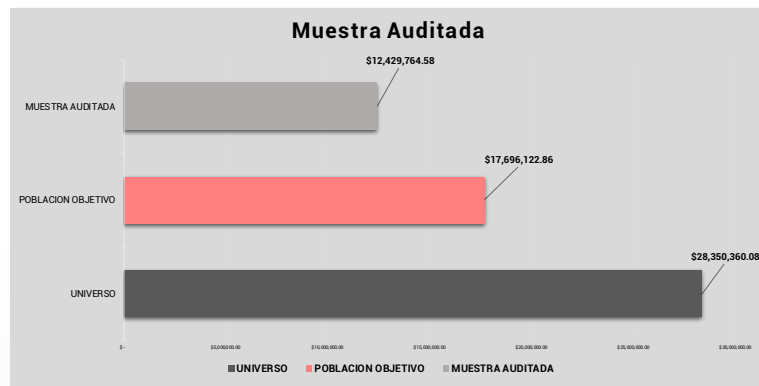
110.81

TIPO DE AUDITORIA

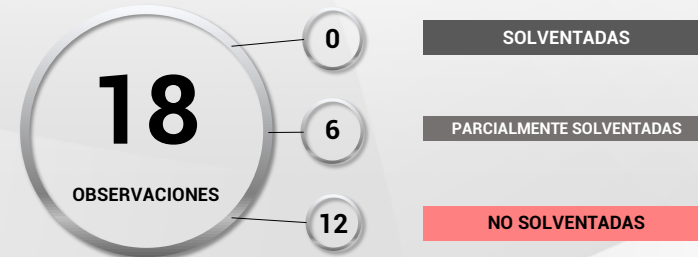
Financiera

UNIVERSO	\$	28,350,360.08
POBLACION OBJETIVO	\$	17,696,122.86
MUESTRA AUDITADA	\$	12,429,764.58

PLIEGO DE OBSERVACIONES	12
PROMOCION DEL EJERCICIO	1
RECOMENDACIONES	0
RESPONSABILIDAD	5



OBSERVACIONES	18
SOLVENTADAS	0
PARCIALMENTE SOLVENTADAS	6
NO SOLVENTADAS	12



POSIBLE DAÑO O PERJUICIO

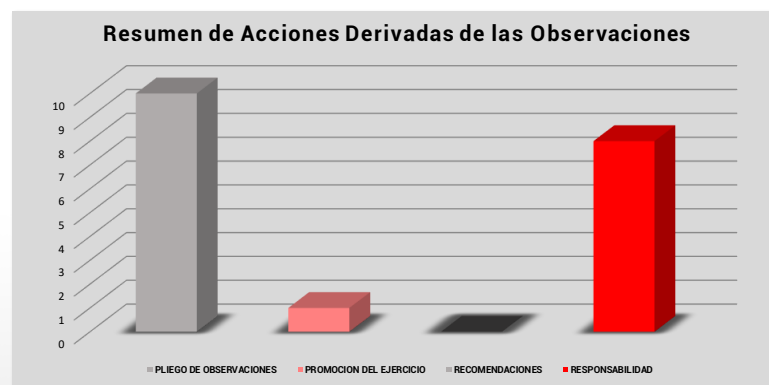
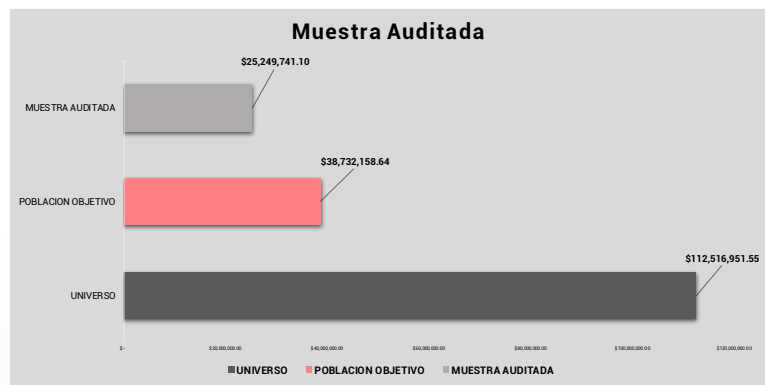
\$ 2,818,311.09

H. Ayuntamiento de Yaxcabá, Yucatán

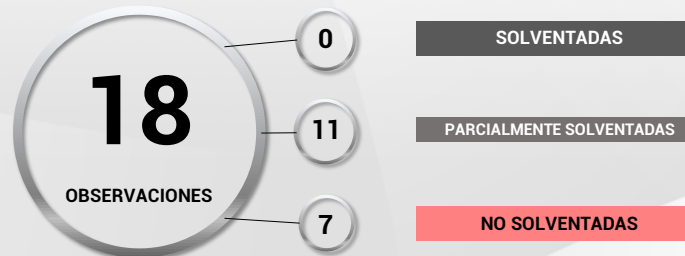
EXTENSION EN KM2 1,475.00 TIPO DE AUDITORIA Financiera

UNIVERSO	\$	112,516,951.55
POBLACION OBJETIVO	\$	38,732,158.64
MUESTRA AUDITADA	\$	25,249,741.10

PLIEGO DE OBSERVACIONES	10
PROMOCION DEL EJERCICIO	1
RECOMENDACIONES	0
RESPONSABILIDAD	8



OBSERVACIONES	18
SOLVENTADAS	0
PARCIALMENTE SOLVENTADAS	11
NO SOLVENTADAS	7



POSIBLE DAÑO O PERJUICIO	\$ 9,497,364.82
--------------------------	-----------------

H. Ayuntamiento de Yobaín, Yucatán

EXTENSION EN KM2

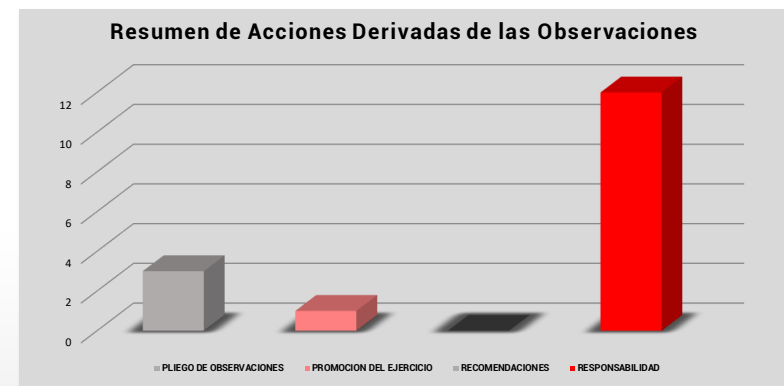
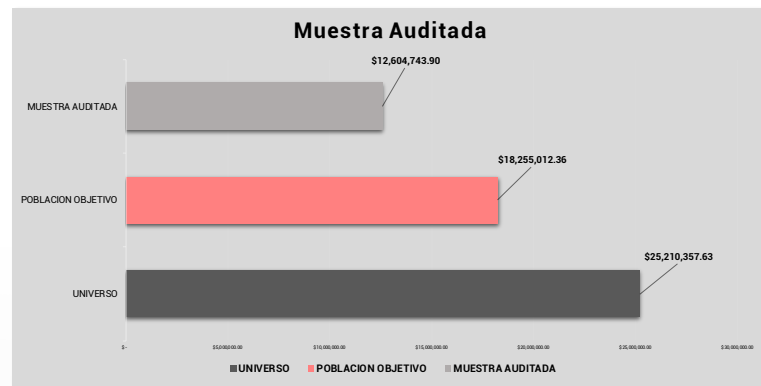
131.82

TIPO DE AUDITORIA

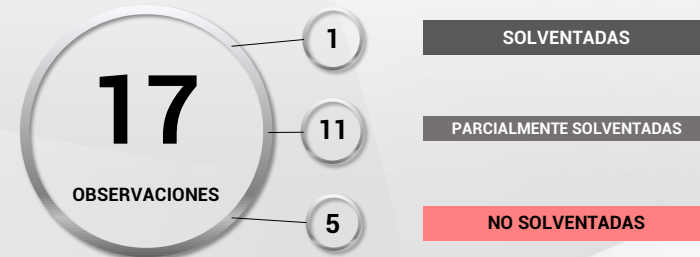
Financiera

UNIVERSO	\$	25,210,357.63
POBLACION OBJETIVO	\$	18,255,012.36
MUESTRA AUDITADA	\$	12,604,743.90

PLIEGO DE OBSERVACIONES	3
PROMOCION DEL EJERCICIO	1
RECOMENDACIONES	0
RESPONSABILIDAD	12



OBSERVACIONES	17
SOLVENTADAS	1
PARCIALMENTE SOLVENTADAS	11
NO SOLVENTADAS	5



POSIBLE DAÑO O PERJUICIO

\$ 1,790,086.18

Central de Abasto de Mérida

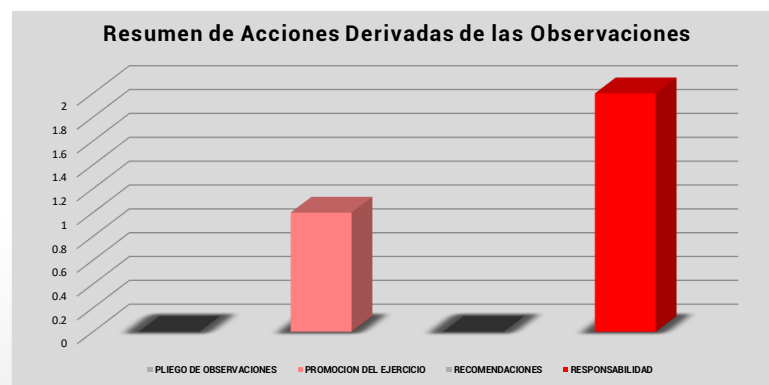
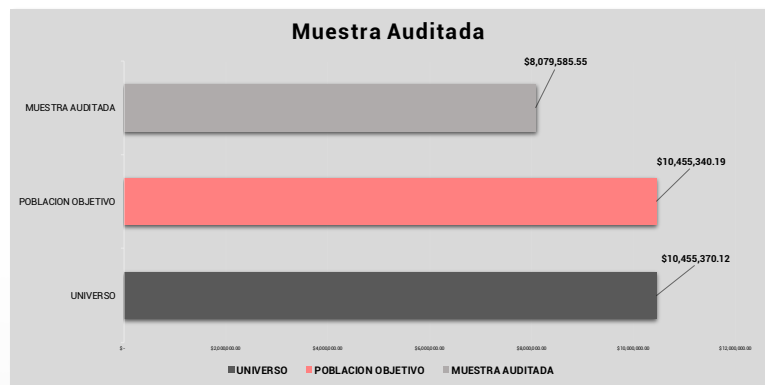
EXTENSION EN KM2 0.00

TIPO DE AUDITORIA

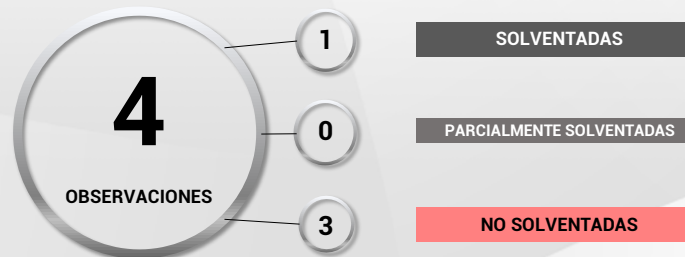
Financiera

UNIVERSO	\$	10,455,370.12
POBLACION OBJETIVO	\$	10,455,340.19
MUESTRA AUDITADA	\$	8,079,585.55

PLIEGO DE OBSERVACIONES	0
PROMOCION DEL EJERCICIO	1
RECOMENDACIONES	0
RESPONSABILIDAD	2



OBSERVACIONES	4
SOLVENTADAS	1
PARCIALMENTE SOLVENTADAS	0
NO SOLVENTADAS	3



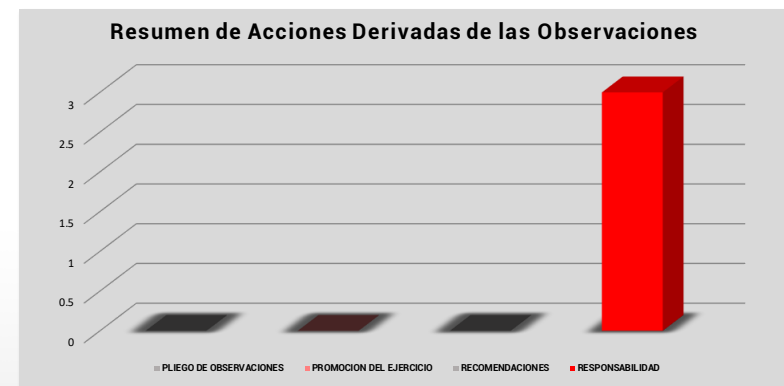
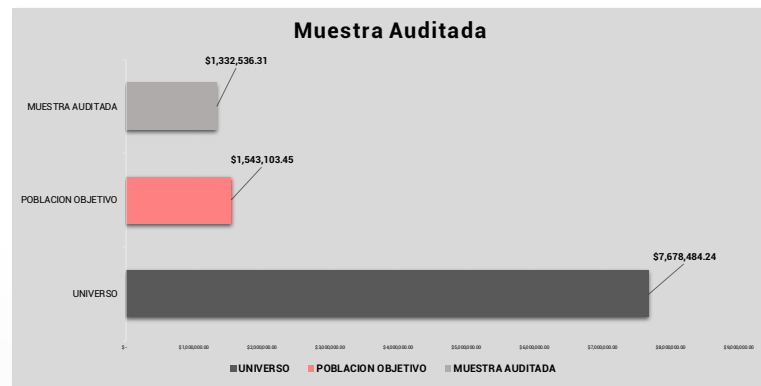
POSIBLE DAÑO O PERJUICIO	\$ -
--------------------------	------

Organismo Público Descentralizado "Junta Intermunicipal Biocultural del Puuc"

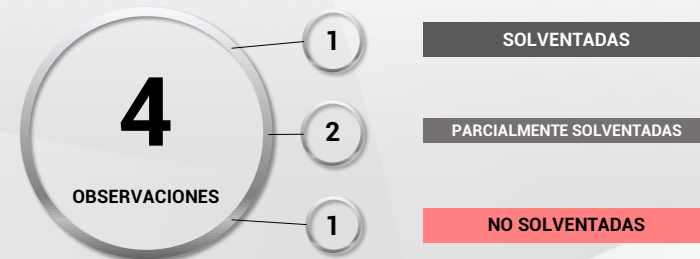
EXTENSION EN KM2: 0.00 TIPO DE AUDITORIA: Financiera

UNIVERSO	\$	7,678,484.24
POBLACION OBJETIVO	\$	1,543,103.45
MUESTRA AUDITADA	\$	1,332,536.31

PLIEGO DE OBSERVACIONES	0
PROMOCION DEL EJERCICIO	0
RECOMENDACIONES	0
RESPONSABILIDAD	3



OBSERVACIONES	4
SOLVENTADAS	1
PARCIALMENTE SOLVENTADAS	2
NO SOLVENTADAS	1



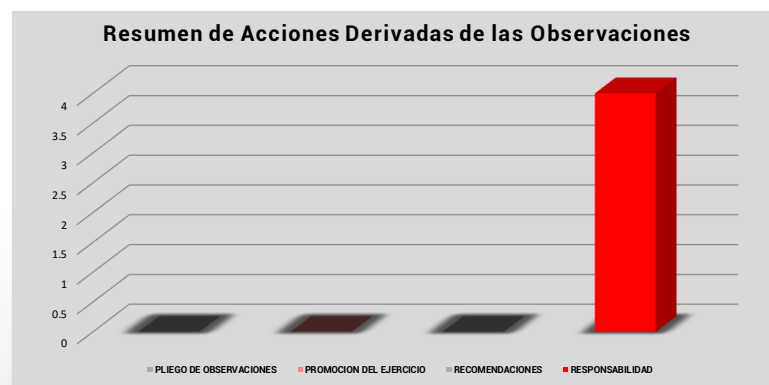
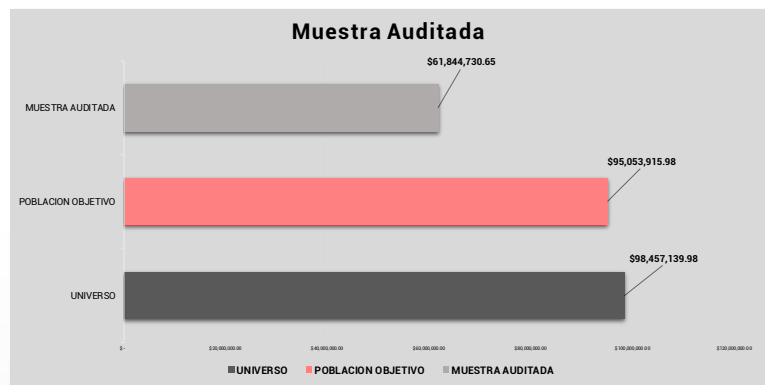
POSIBLE DAÑO O PERJUICIO	\$ -
--------------------------	------

Servi-Limpia

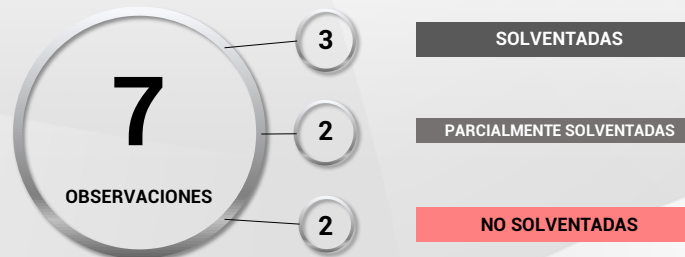
EXTENSION EN KM2 0.00 TIPO DE AUDITORIA Financiera

UNIVERSO	\$	98,457,139.98
POBLACION OBJETIVO	\$	95,053,915.98
MUESTRA AUDITADA	\$	61,844,730.65

PLIEGO DE OBSERVACIONES	0
PROMOCION DEL EJERCICIO	0
RECOMENDACIONES	0
RESPONSABILIDAD	4



OBSERVACIONES	7
SOLVENTADAS	3
PARCIALMENTE SOLVENTADAS	2
NO SOLVENTADAS	2



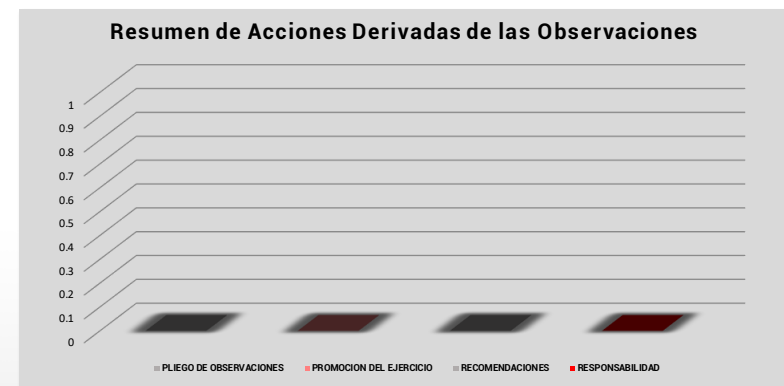
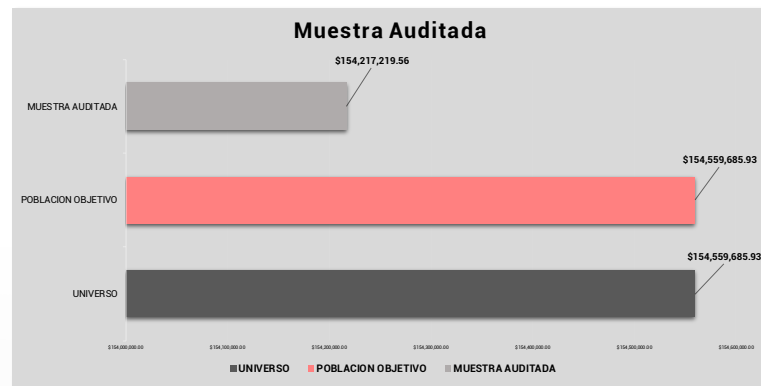
POSIBLE DAÑO O PERJUICIO	\$ -
--------------------------	------

Sistema Individual de Retiro y Jubilación Municipal

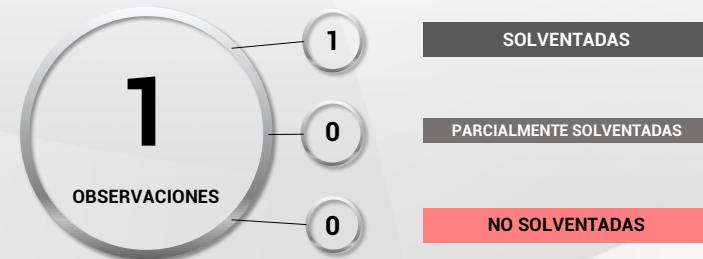
EXTENSION EN KM2 0.00 TIPO DE AUDITORIA Financiera

UNIVERSO	\$	154,559,685.93
POBLACION OBJETIVO	\$	154,559,685.93
MUESTRA AUDITADA	\$	154,217,219.56

PLIEGO DE OBSERVACIONES	0
PROMOCION DEL EJERCICIO	0
RECOMENDACIONES	0
RESPONSABILIDAD	0



OBSERVACIONES	1
SOLVENTADAS	1
PARCIALMENTE SOLVENTADAS	0
NO SOLVENTADAS	0



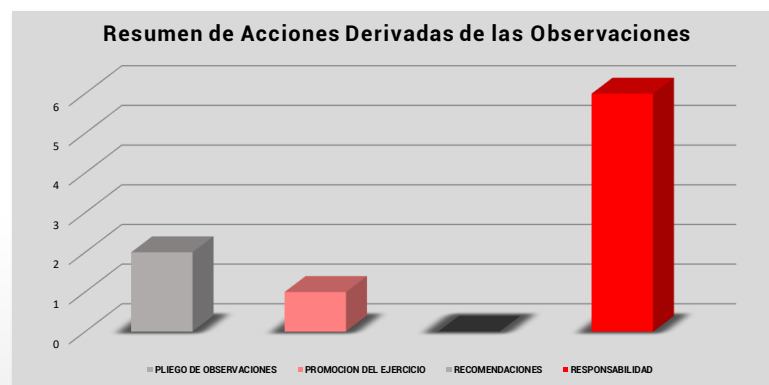
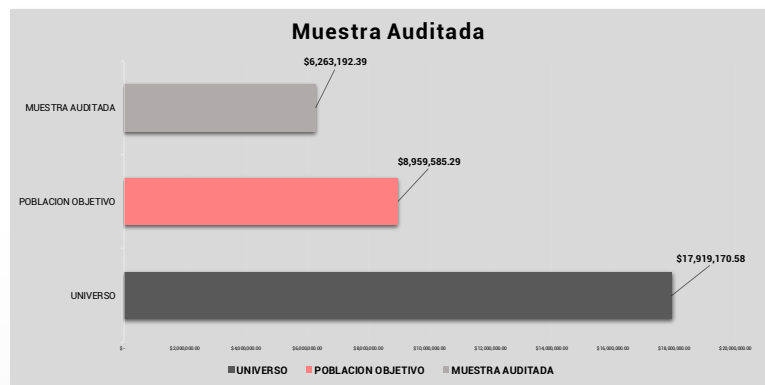
POSIBLE DAÑO O PERJUICIO \$ -

Sistema de Agua Potable y Alcantarillado del Municipio de Motul, Yucatán.

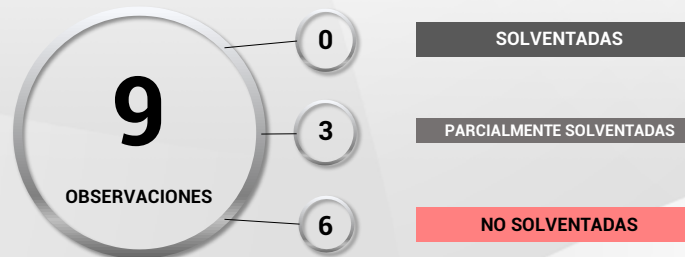
EXTENSION EN KM2 0.00 TIPO DE AUDITORIA Financiera

UNIVERSO	\$	17,919,170.58
POBLACION OBJETIVO	\$	8,959,585.29
MUESTRA AUDITADA	\$	6,263,192.39

PLIEGO DE OBSERVACIONES	2
PROMOCION DEL EJERCICIO	1
RECOMENDACIONES	0
RESPONSABILIDAD	6



OBSERVACIONES	9
SOLVENTADAS	0
PARCIALMENTE SOLVENTADAS	3
NO SOLVENTADAS	6



POSIBLE DAÑO O PERJUICIO
\$ 572,982.79

Sistema de Agua Potable y Alcantarillado del Municipio de Ticul, Yucatán.

EXTENSION EN KM2

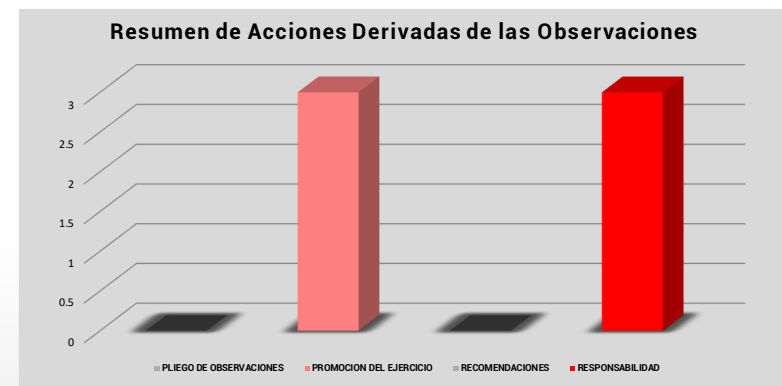
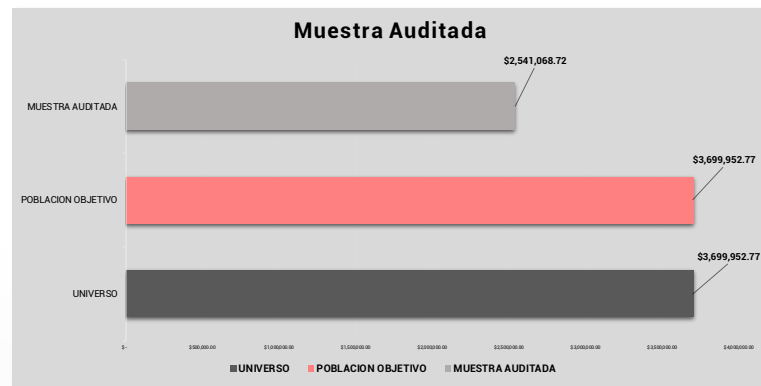
0.00

TIPO DE AUDITORIA

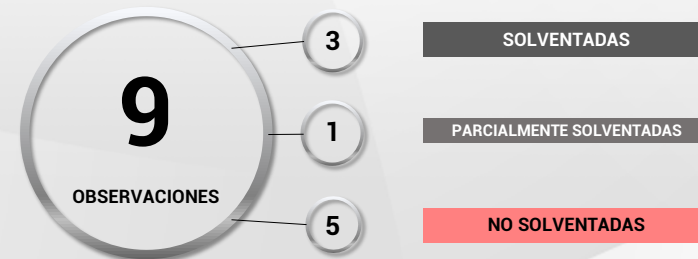
Financiera

UNIVERSO	\$	3,699,952.77
POBLACION OBJETIVO	\$	3,699,952.77
MUESTRA AUDITADA	\$	2,541,068.72

PLIEGO DE OBSERVACIONES	0
PROMOCION DEL EJERCICIO	3
RECOMENDACIONES	0
RESPONSABILIDAD	3



OBSERVACIONES	9
SOLVENTADAS	3
PARCIALMENTE SOLVENTADAS	1
NO SOLVENTADAS	5



POSIBLE DAÑO O PERJUICIO

\$

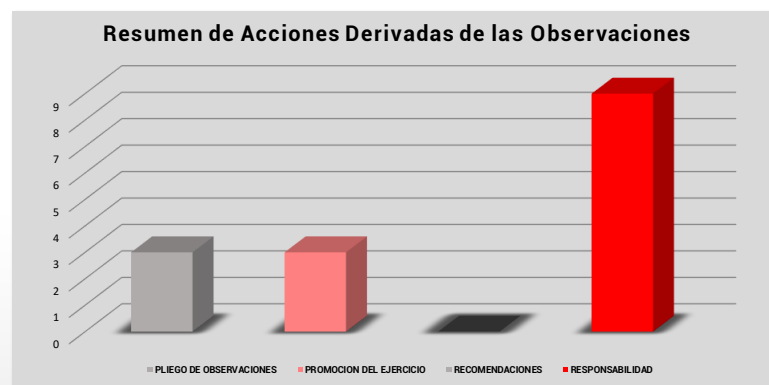
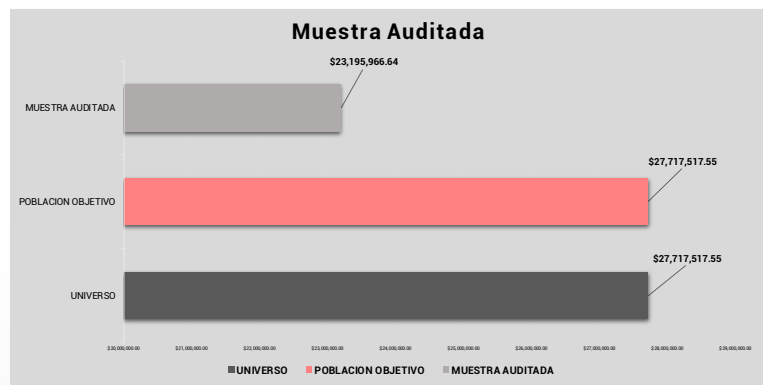
-

Sistema de Agua Potable y Alcantarillado del Municipio de Valladolid, Yucatán.

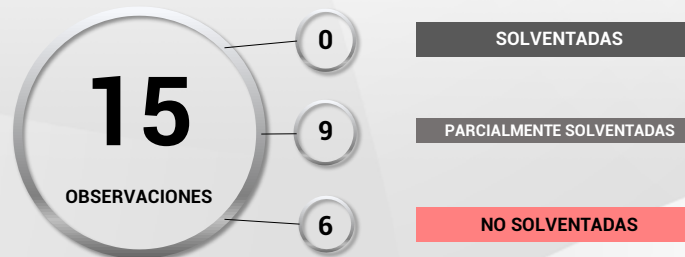
EXTENSION EN KM2 0.00 TIPO DE AUDITORIA Financiera

UNIVERSO	\$	27,717,517.55
POBLACION OBJETIVO	\$	27,717,517.55
MUESTRA AUDITADA	\$	23,195,966.64

PLIEGO DE OBSERVACIONES	3
PROMOCION DEL EJERCICIO	3
RECOMENDACIONES	0
RESPONSABILIDAD	9



OBSERVACIONES	15
SOLVENTADAS	0
PARCIALMENTE SOLVENTADAS	9
NO SOLVENTADAS	6



POSIBLE DAÑO O PERJUICIO \$ 813,452.16

Sistema Intermunicipal de Gestión de Residuos Sólidos, Zona Metropolitana de Mérida

EXTENSION EN KM2

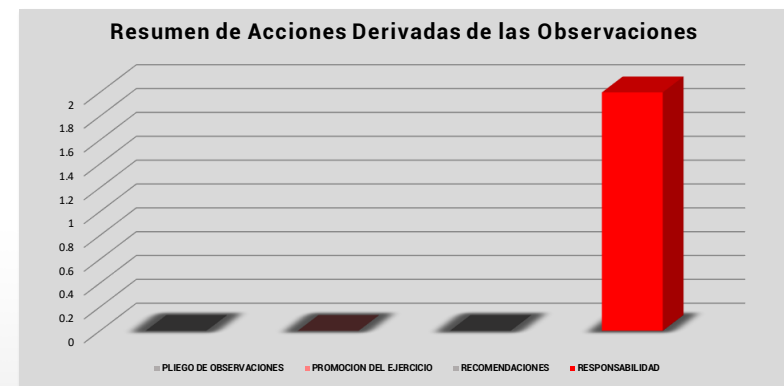
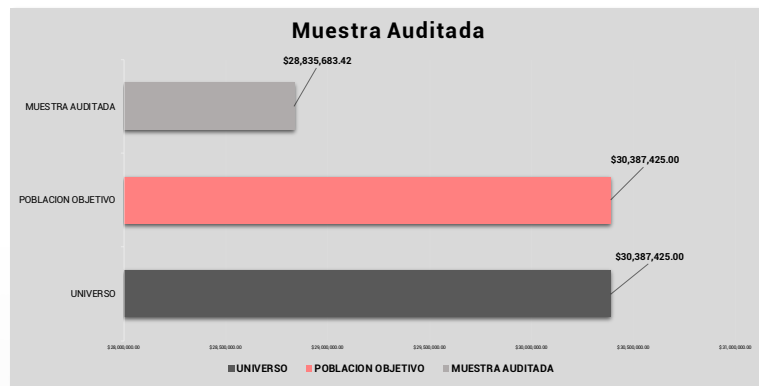
0.00

TIPO DE AUDITORIA

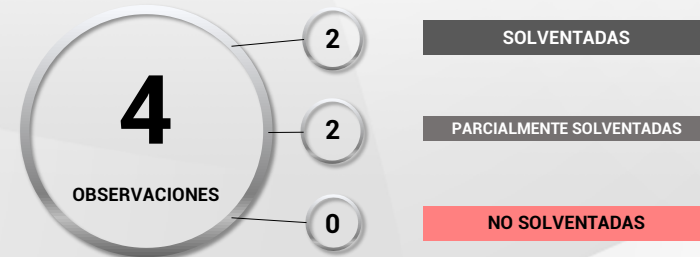
Financiera

UNIVERSO	\$	30,387,425.00
POBLACION OBJETIVO	\$	30,387,425.00
MUESTRA AUDITADA	\$	28,835,683.42

PLIEGO DE OBSERVACIONES	0
PROMOCION DEL EJERCICIO	0
RECOMENDACIONES	0
RESPONSABILIDAD	2



OBSERVACIONES	4
SOLVENTADAS	2
PARCIALMENTE SOLVENTADAS	2
NO SOLVENTADAS	0



POSIBLE DAÑO O PERJUICIO

\$

-

"Programa de Apoyo al Autoempleo" de la Secretaría de Fomento Económico y Trabajo

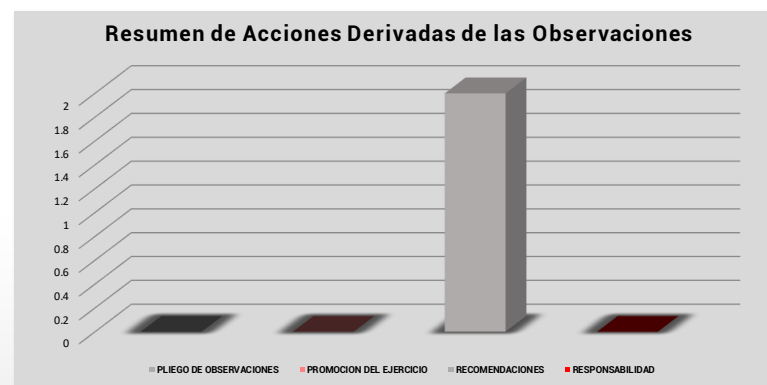
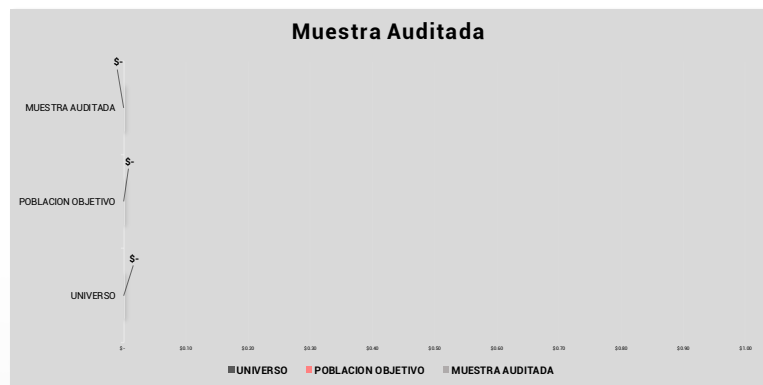
EXTENSION EN KM2 0.00

TIPO DE AUDITORIA

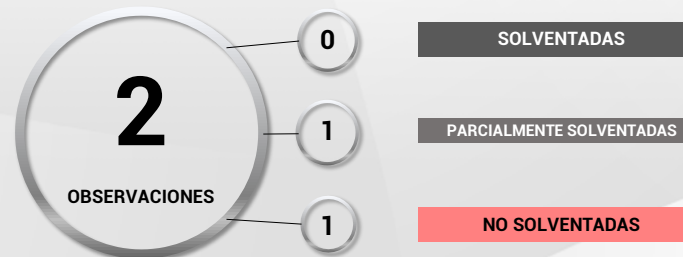
Desempeño

UNIVERSO	N/A
POBLACION OBJETIVO	N/A
MUESTRA AUDITADA	N/A

PLIEGO DE OBSERVACIONES	0
PROMOCION DEL EJERCICIO	0
RECOMENDACIONES	2
RESPONSABILIDAD	0



OBSERVACIONES	2
SOLVENTADAS	0
PARCIALMENTE SOLVENTADAS	1
NO SOLVENTADAS	1



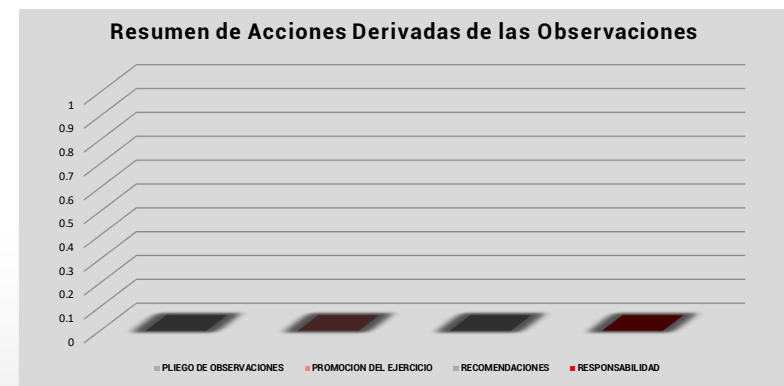
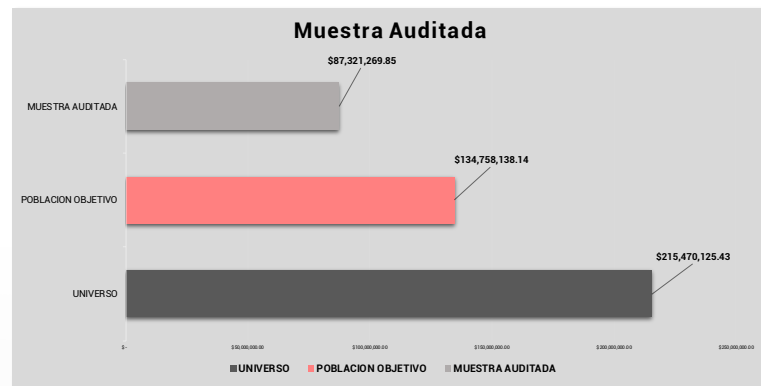
POSIBLE DAÑO O PERJUICIO
\$ -

Secretaría de Fomento Turístico

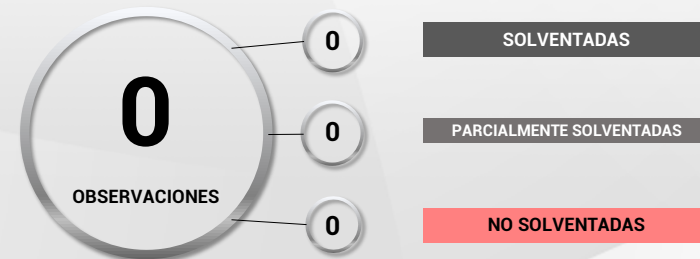
EXTENSION EN KM2 0.00 TIPO DE AUDITORIA Financiera

UNIVERSO	\$	215,470,125.43
POBLACION OBJETIVO	\$	134,758,138.14
MUESTRA AUDITADA	\$	87,321,269.85

PLIEGO DE OBSERVACIONES	0
PROMOCION DEL EJERCICIO	0
RECOMENDACIONES	0
RESPONSABILIDAD	0



OBSERVACIONES	0
SOLVENTADAS	0
PARCIALMENTE SOLVENTADAS	0
NO SOLVENTADAS	0



POSIBLE DAÑO O PERJUICIO
\$ -

"Mejoramiento Genético y Repoblamiento Ganadero" de la Secretaría de Desarrollo Rural

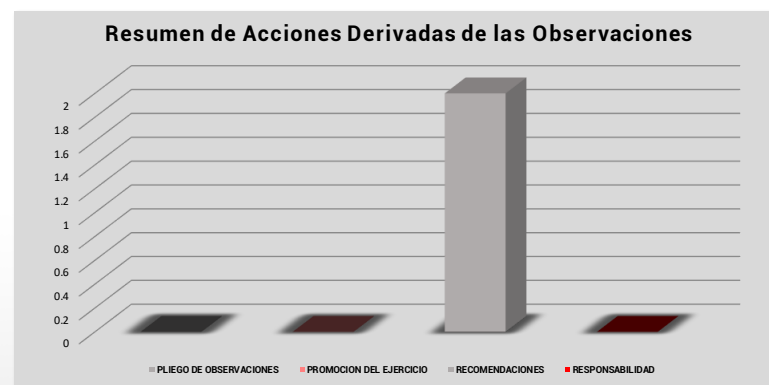
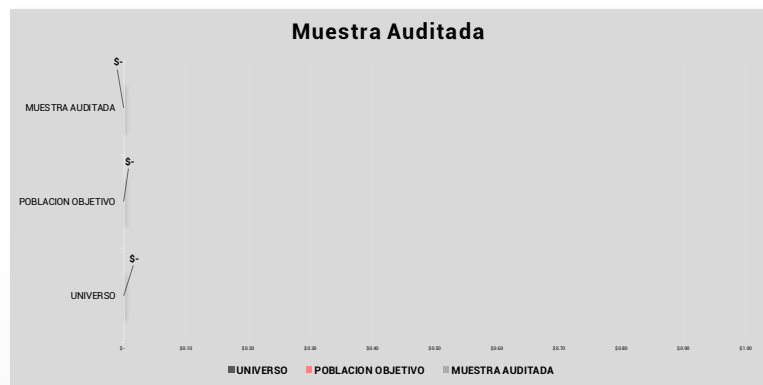
EXTENSION EN KM2 0.00

TIPO DE AUDITORIA

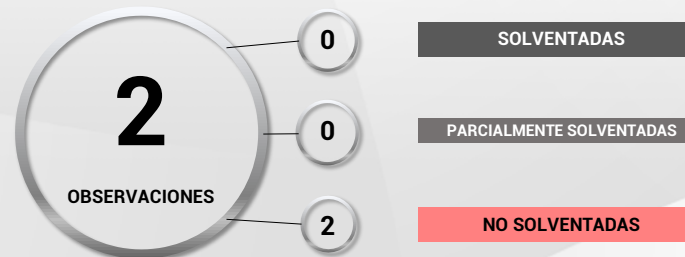
Desempeño

UNIVERSO	N/A
POBLACION OBJETIVO	N/A
MUESTRA AUDITADA	N/A

PLIEGO DE OBSERVACIONES	0
PROMOCION DEL EJERCICIO	0
RECOMENDACIONES	2
RESPONSABILIDAD	0



OBSERVACIONES	2
SOLVENTADAS	0
PARCIALMENTE SOLVENTADAS	0
NO SOLVENTADAS	2



POSIBLE DAÑO O PERJUICIO
\$ -

"Becas Económicas" de la Secretaría de Educación

EXTENSION EN KM2

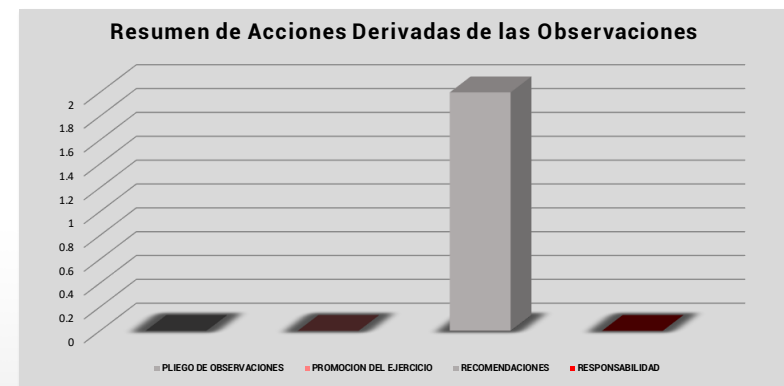
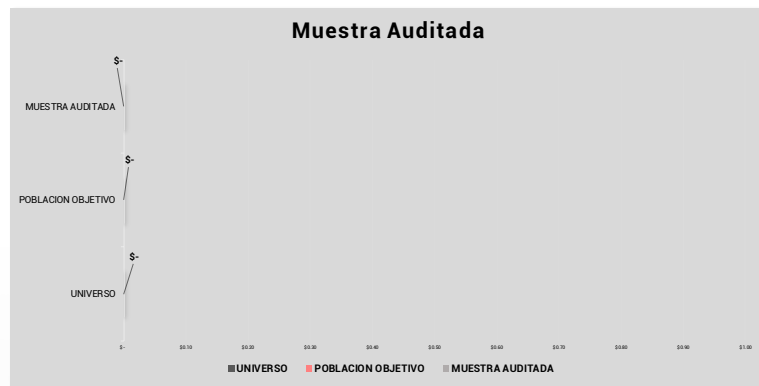
0.00

TIPO DE AUDITORIA

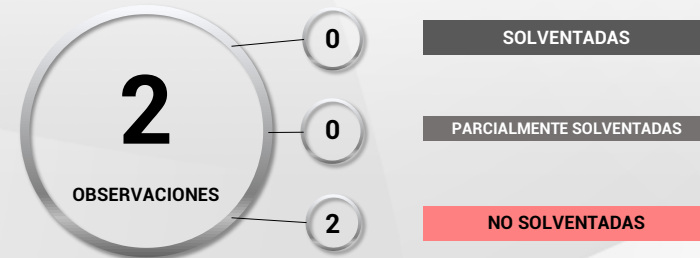
Desempeño

UNIVERSO	N/A
POBLACION OBJETIVO	N/A
MUESTRA AUDITADA	N/A

PLIEGO DE OBSERVACIONES	0
PROMOCION DEL EJERCICIO	0
RECOMENDACIONES	2
RESPONSABILIDAD	0



OBSERVACIONES	2
SOLVENTADAS	0
PARCIALMENTE SOLVENTADAS	0
NO SOLVENTADAS	2



POSIBLE DAÑO O PERJUICIO

\$

-

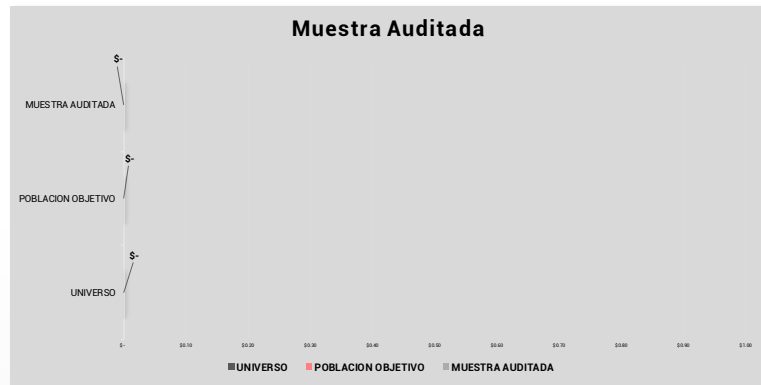
"Entrega de Donativos a Organizaciones de la Sociedad Civil que tengan por Objeto el Fortalecimiento de Servicios Educativos de Educación Básica" de la Secretaría de Educación

EXTENSION EN KM2 0.00

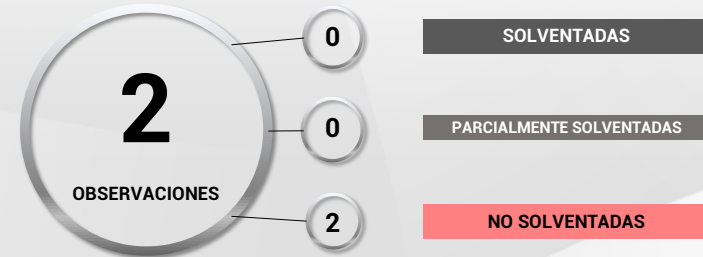
TIPO DE AUDITORIA Desempeño

UNIVERSO	N/A
POBLACION OBJETIVO	N/A
MUESTRA AUDITADA	N/A

PLIEGO DE OBSERVACIONES	0
PROMOCION DEL EJERCICIO	0
RECOMENDACIONES	2
RESPONSABILIDAD	0



OBSERVACIONES	2
SOLVENTADAS	0
PARCIALMENTE SOLVENTADAS	0
NO SOLVENTADAS	2



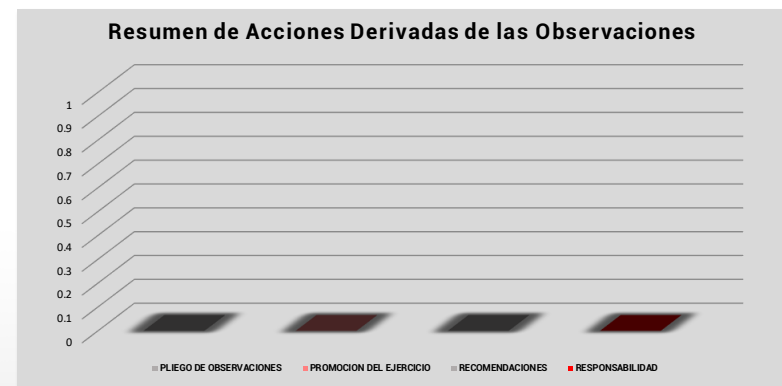
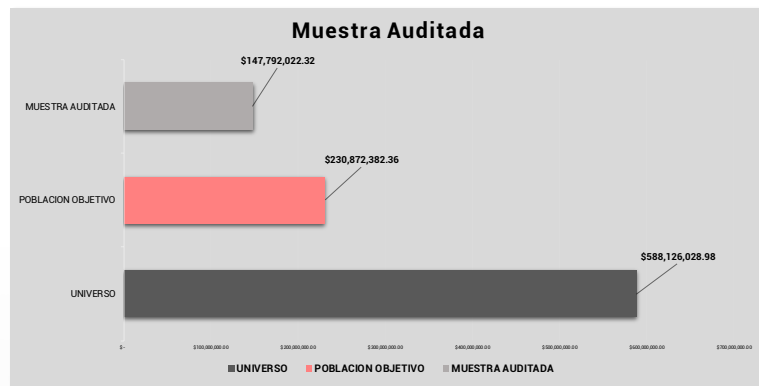
POSIBLE DAÑO O PERJUICIO \$ -

Secretaría General de Gobierno

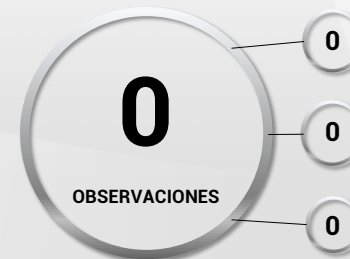
EXTENSION EN KM2 0.00 TIPO DE AUDITORIA Financiera

UNIVERSO	\$	588,126,028.98
POBLACION OBJETIVO	\$	230,872,382.36
MUESTRA AUDITADA	\$	147,792,022.32

PLIEGO DE OBSERVACIONES	0
PROMOCION DEL EJERCICIO	0
RECOMENDACIONES	0
RESPONSABILIDAD	0



OBSERVACIONES	0
SOLVENTADAS	0
PARCIALMENTE SOLVENTADAS	0
NO SOLVENTADAS	0



SOLVENTADAS

PARCIALMENTE SOLVENTADAS

NO SOLVENTADAS

POSIBLE DAÑO O PERJUICIO
\$ -

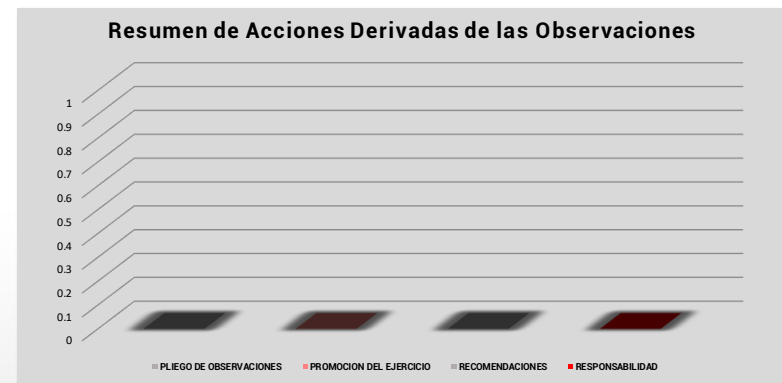
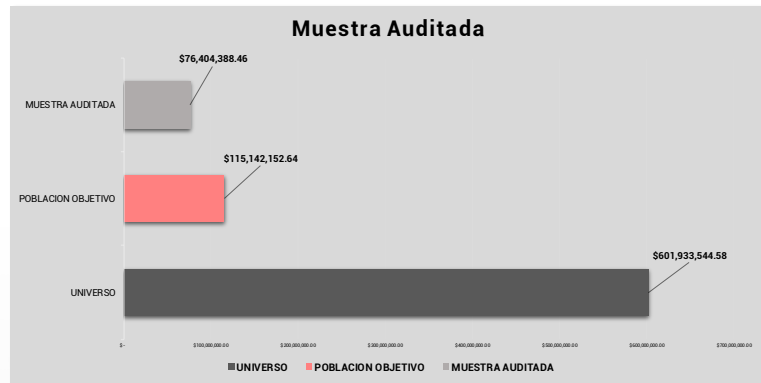
Secretaría de Desarrollo Social

EXTENSION EN KM2 0.00

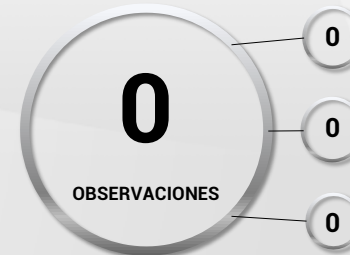
TIPO DE AUDITORIA Financiera

UNIVERSO	\$	601,933,544.58
POBLACION OBJETIVO	\$	115,142,152.64
MUESTRA AUDITADA	\$	76,404,388.46

PLIEGO DE OBSERVACIONES	0
PROMOCION DEL EJERCICIO	0
RECOMENDACIONES	0
RESPONSABILIDAD	0



OBSERVACIONES	0
SOLVENTADAS	0
PARCIALMENTE SOLVENTADAS	0
NO SOLVENTADAS	0



SOLVENTADAS	0
PARCIALMENTE SOLVENTADAS	0
NO SOLVENTADAS	0

POSIBLE DAÑO O PERJUICIO	\$ -
--------------------------	------

"Movilidad Internacional" de la Secretaría de Investigación, Innovación y Educación Superior

EXTENSION EN KM2

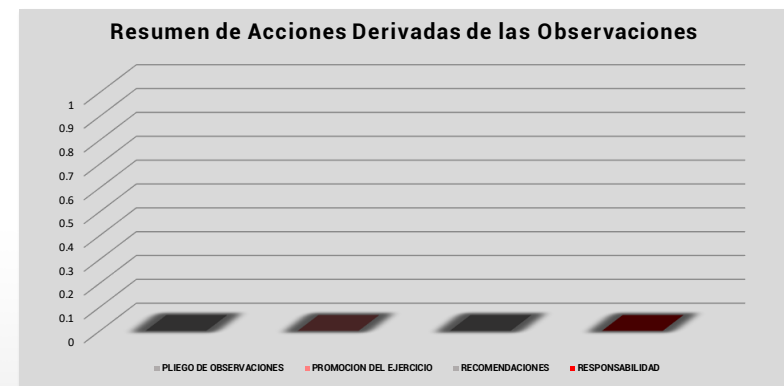
0.00

TIPO DE AUDITORIA

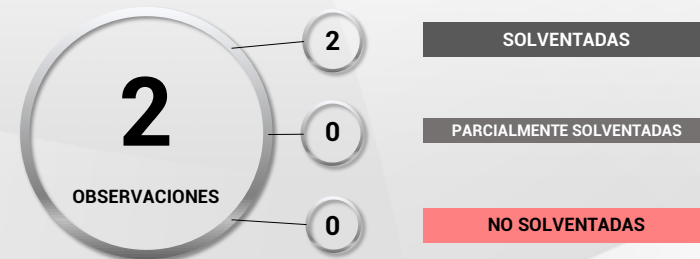
Desempeño

UNIVERSO	N/A
POBLACION OBJETIVO	N/A
MUESTRA AUDITADA	N/A

PLIEGO DE OBSERVACIONES	0
PROMOCION DEL EJERCICIO	0
RECOMENDACIONES	0
RESPONSABILIDAD	0



OBSERVACIONES	2
SOLVENTADAS	2
PARCIALMENTE SOLVENTADAS	0
NO SOLVENTADAS	0



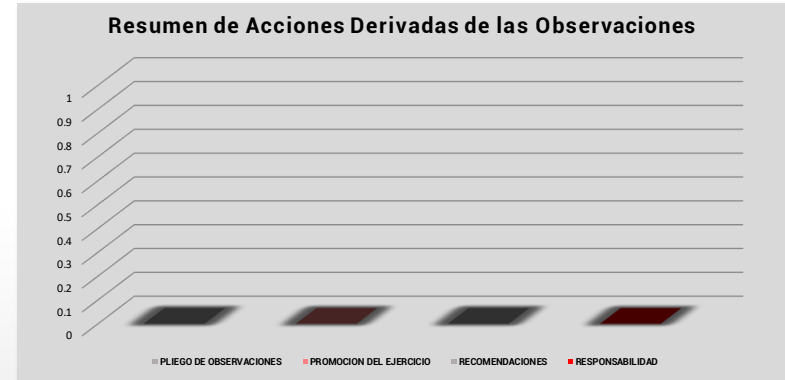

POSIBLE DAÑO O PERJUICIO	\$ -
--------------------------	------

Fideicomiso Público para la Administración de la Reserva Territorial de Ucú

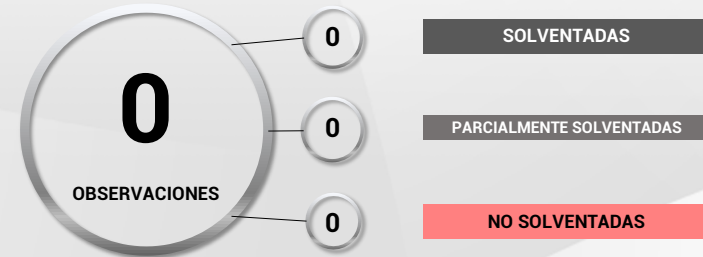
EXTENSION EN KM2 0.00 TIPO DE AUDITORIA Financiera

UNIVERSO	\$	168,604,751.60
POBLACION OBJETIVO	\$	11,578,995.82
MUESTRA AUDITADA	\$	9,355,306.35

PLIEGO DE OBSERVACIONES	0
PROMOCION DEL EJERCICIO	0
RECOMENDACIONES	0
RESPONSABILIDAD	0



OBSERVACIONES	0
SOLVENTADAS	0
PARCIALMENTE SOLVENTADAS	0
NO SOLVENTADAS	0



POSIBLE DAÑO O PERJUICIO	\$ -
--------------------------	------

Fideicomiso Garante de la Orquesta Sinfónica de Yucatán

EXTENSION EN KM2

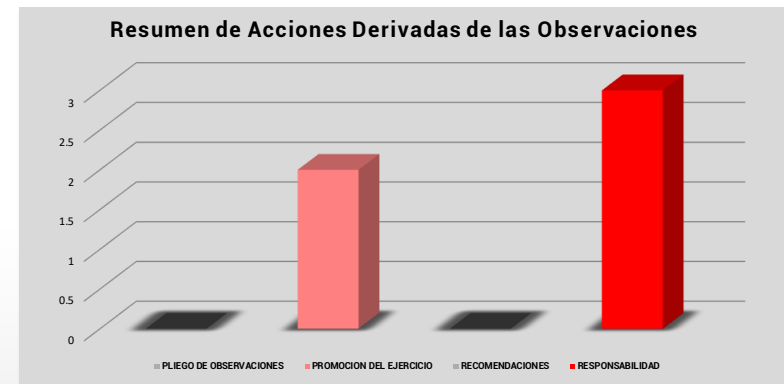
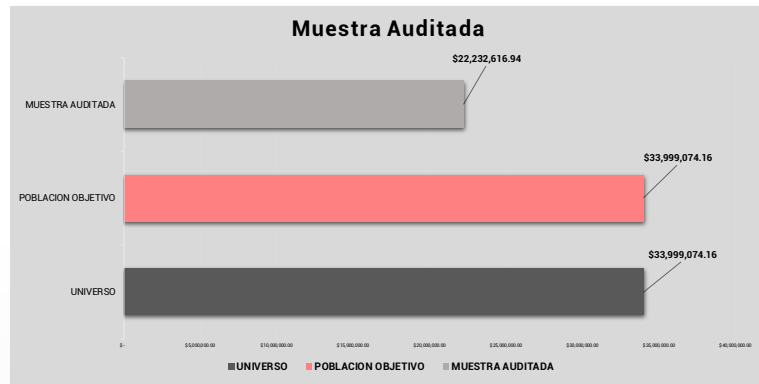
0.00

TIPO DE AUDITORIA

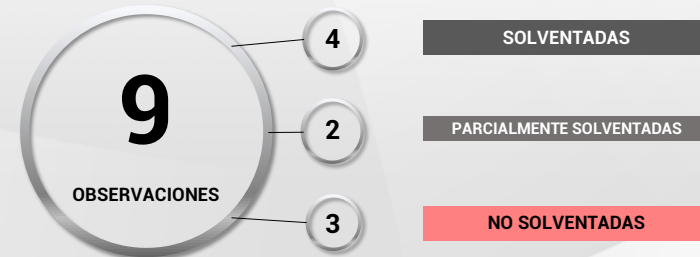
Financiera

UNIVERSO	\$	33,999,074.16
POBLACION OBJETIVO	\$	33,999,074.16
MUESTRA AUDITADA	\$	22,232,616.94

PLIEGO DE OBSERVACIONES	0
PROMOCION DEL EJERCICIO	2
RECOMENDACIONES	0
RESPONSABILIDAD	3



OBSERVACIONES	9
SOLVENTADAS	4
PARCIALMENTE SOLVENTADAS	2
NO SOLVENTADAS	3



POSIBLE DAÑO O PERJUICIO

\$

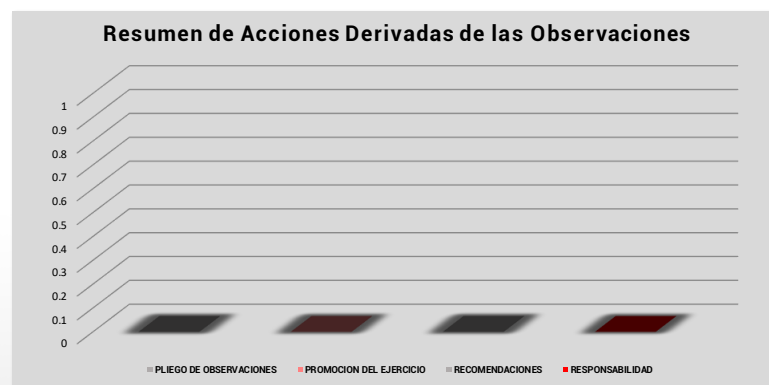
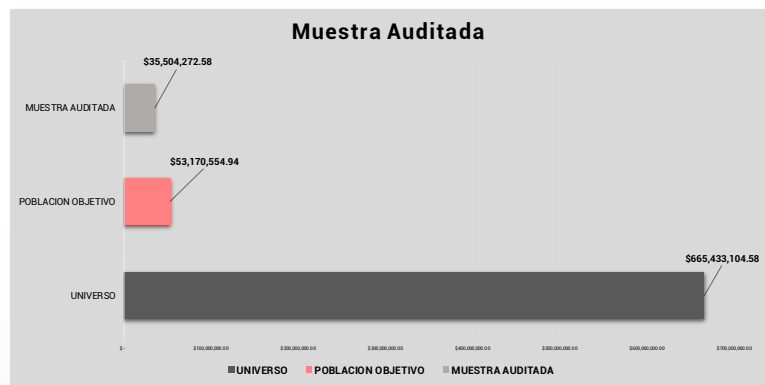
-

Colegio de Bachilleres del Estado de Yucatán.

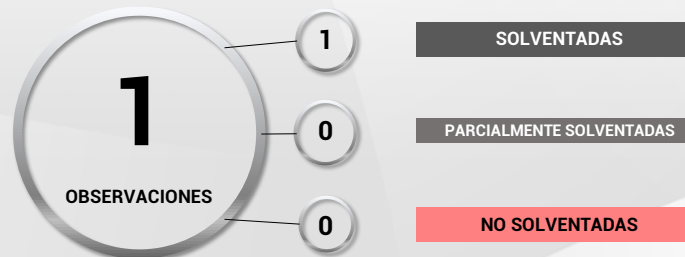
EXTENSION EN KM2 0.00 TIPO DE AUDITORIA Financiera

UNIVERSO	\$ 665,433,104.58
POBLACION OBJETIVO	\$ 53,170,554.94
MUESTRA AUDITADA	\$ 35,504,272.58

PLIEGO DE OBSERVACIONES	0
PROMOCION DEL EJERCICIO	0
RECOMENDACIONES	0
RESPONSABILIDAD	0



OBSERVACIONES	1
SOLVENTADAS	1
PARCIALMENTE SOLVENTADAS	0
NO SOLVENTADAS	0



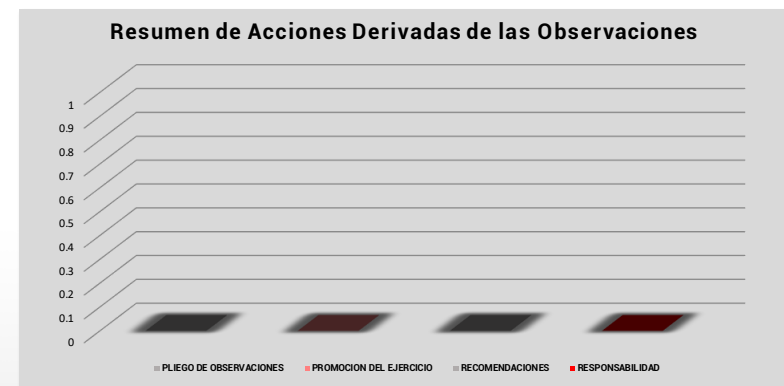
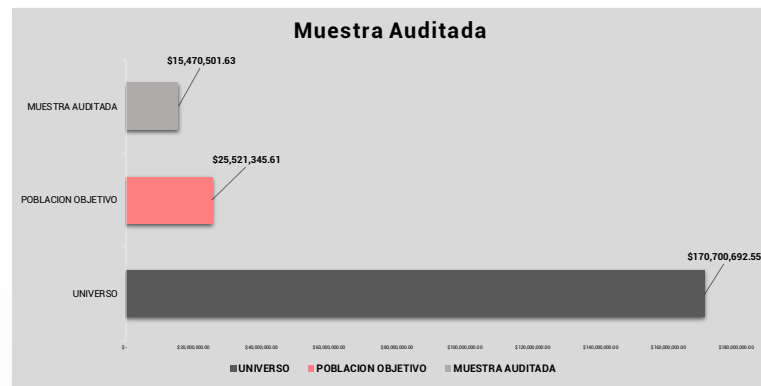
POSIBLE DAÑO O PERJUICIO	\$ -
--------------------------	------

Colegio de Educación Profesional Técnica del Estado de Yucatán.

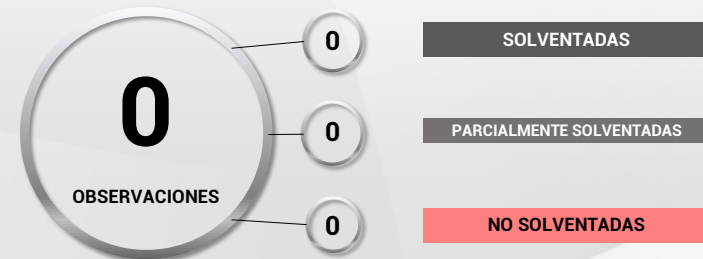
EXTENSION EN KM2 0.00 TIPO DE AUDITORIA Financiera

UNIVERSO	\$	170,700,692.55
POBLACION OBJETIVO	\$	25,521,345.61
MUESTRA AUDITADA	\$	15,470,501.63

PLIEGO DE OBSERVACIONES	0
PROMOCION DEL EJERCICIO	0
RECOMENDACIONES	0
RESPONSABILIDAD	0



OBSERVACIONES	0
SOLVENTADAS	0
PARCIALMENTE SOLVENTADAS	0
NO SOLVENTADAS	0



POSIBLE DAÑO O PERJUICIO
\$ -

Hospital Comunitario de Ticul, Yucatán

EXTENSION EN KM2

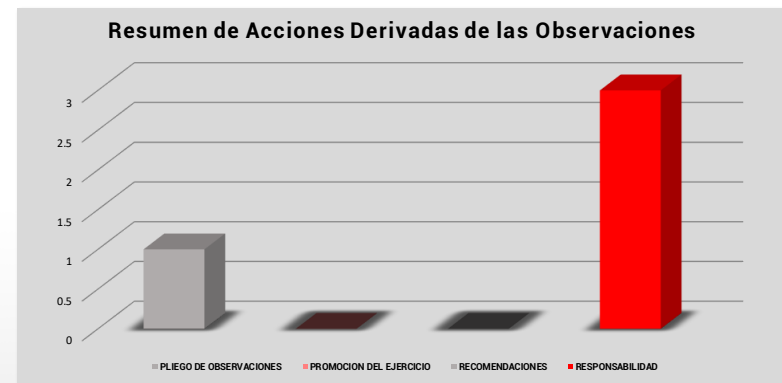
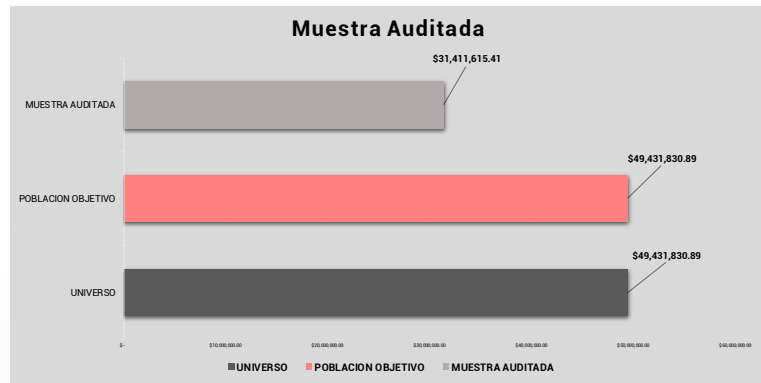
0.00

TIPO DE AUDITORIA

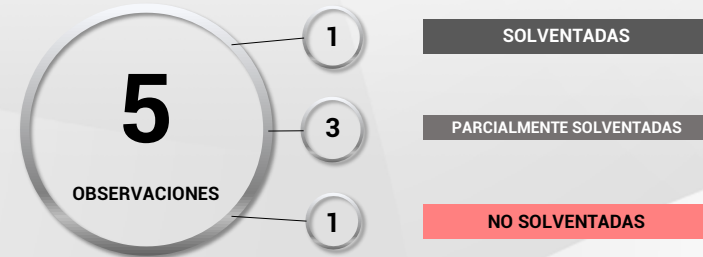
Financiera

UNIVERSO	\$	49,431,830.89
POBLACION OBJETIVO	\$	49,431,830.89
MUESTRA AUDITADA	\$	31,411,615.41

PLIEGO DE OBSERVACIONES	1
PROMOCION DEL EJERCICIO	0
RECOMENDACIONES	0
RESPONSABILIDAD	3



OBSERVACIONES	5
SOLVENTADAS	1
PARCIALMENTE SOLVENTADAS	3
NO SOLVENTADAS	1



POSIBLE DAÑO O PERJUICIO

\$

848,597.42

Servicios de Salud de Yucatán

EXTENSION EN KM2

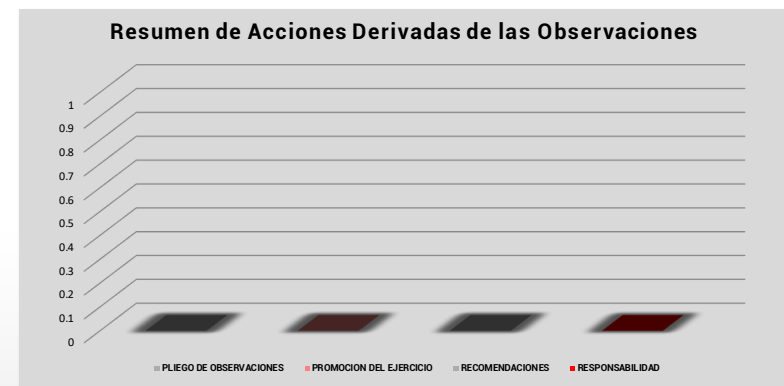
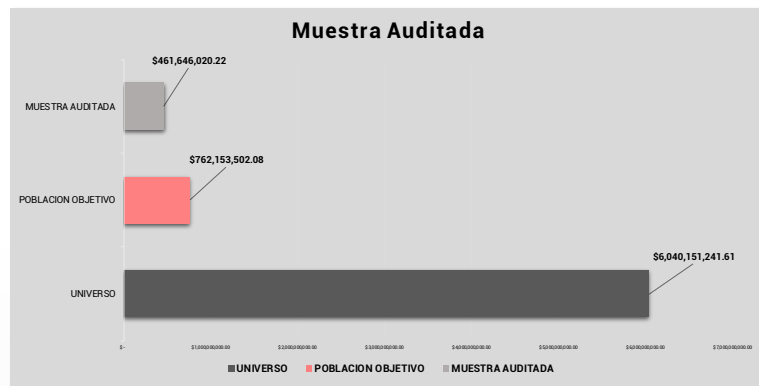
0.00

TIPO DE AUDITORIA

Financiera

UNIVERSO	\$	6,040,151,241.61
POBLACION OBJETIVO	\$	762,153,502.08
MUESTRA AUDITADA	\$	461,646,020.22

PLIEGO DE OBSERVACIONES	0
PROMOCION DEL EJERCICIO	0
RECOMENDACIONES	0
RESPONSABILIDAD	0



OBSERVACIONES	0
SOLVENTADAS	0
PARCIALMENTE SOLVENTADAS	0
NO SOLVENTADAS	0



SOLVENTADAS	0
PARCIALMENTE SOLVENTADAS	0
NO SOLVENTADAS	0

POSIBLE DAÑO O PERJUICIO	\$ -
--------------------------	------

"Programa de Apoyo para Pacientes con Cáncer" del Sistema para el Desarrollo Integral de la Familia en Yucatán

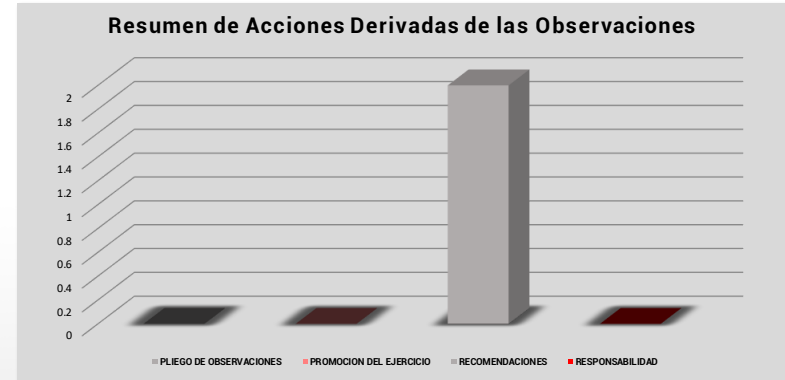
EXTENSION EN KM2 0.00

TIPO DE AUDITORIA

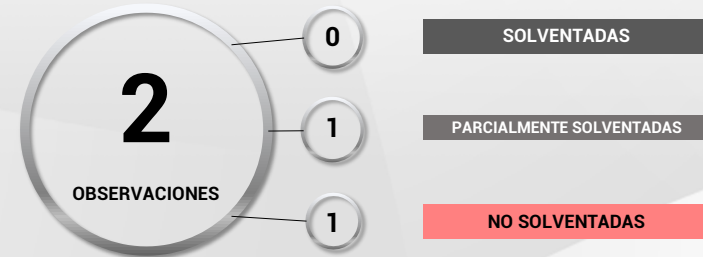
Desempeño

UNIVERSO	N/A
POBLACION OBJETIVO	N/A
MUESTRA AUDITADA	N/A

PLIEGO DE OBSERVACIONES	0
PROMOCION DEL EJERCICIO	0
RECOMENDACIONES	2
RESPONSABILIDAD	0



OBSERVACIONES	2
SOLVENTADAS	0
PARCIALMENTE SOLVENTADAS	1
NO SOLVENTADAS	1



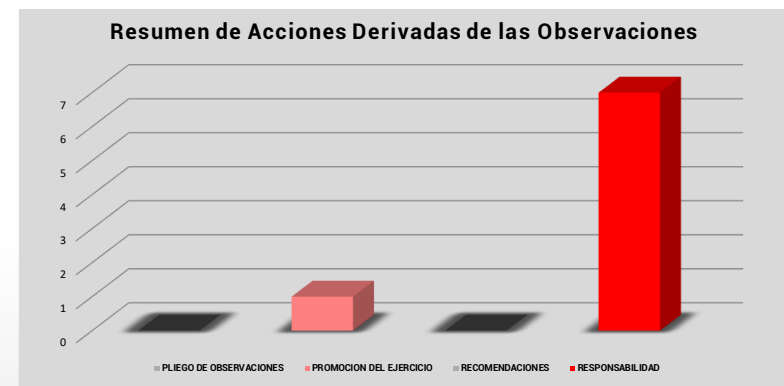
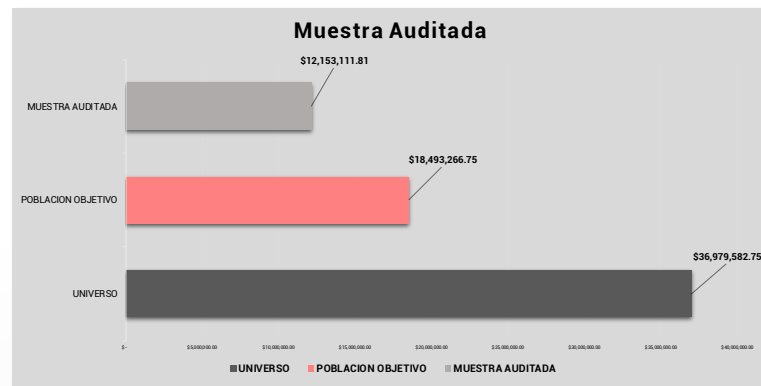
POSIBLE DAÑO O PERJUICIO	\$ -
--------------------------	------

Universidad de Oriente

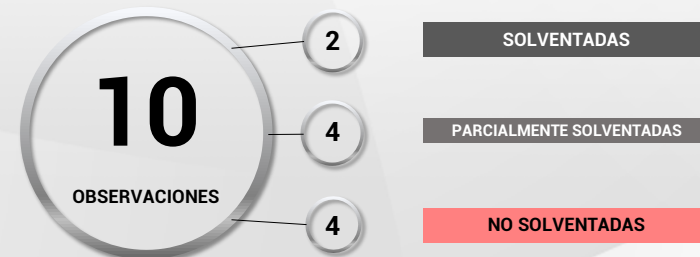
EXTENSION EN KM2 0.00 TIPO DE AUDITORIA Financiera

UNIVERSO	\$	36,979,582.75
POBLACION OBJETIVO	\$	18,493,266.75
MUESTRA AUDITADA	\$	12,153,111.81

PLIEGO DE OBSERVACIONES	0
PROMOCION DEL EJERCICIO	1
RECOMENDACIONES	0
RESPONSABILIDAD	7



OBSERVACIONES	10
SOLVENTADAS	2
PARCIALMENTE SOLVENTADAS	4
NO SOLVENTADAS	4



POSIBLE DAÑO O PERJUICIO	\$ -
--------------------------	------

Universidad Tecnológica Metropolitana.

EXTENSION EN KM2

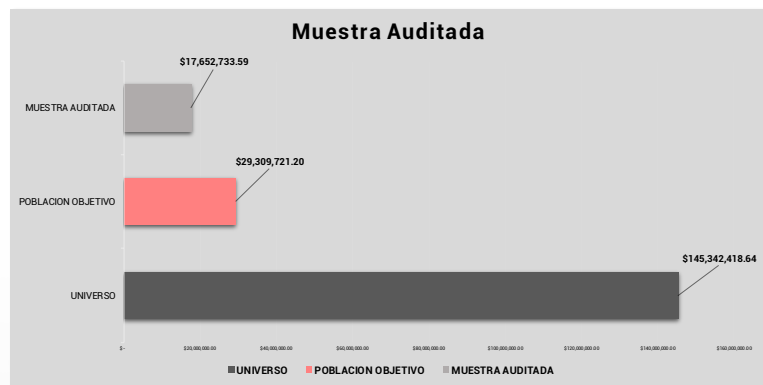
0.00

TIPO DE AUDITORIA

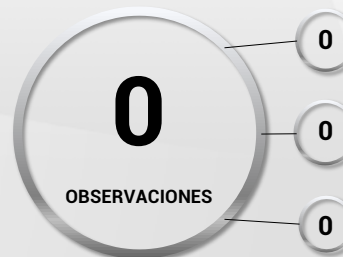
Financiera

UNIVERSO	\$	145,342,418.64
POBLACION OBJETIVO	\$	29,309,721.20
MUESTRA AUDITADA	\$	17,652,733.59

PLIEGO DE OBSERVACIONES	0
PROMOCION DEL EJERCICIO	0
RECOMENDACIONES	0
RESPONSABILIDAD	0



OBSERVACIONES	0
SOLVENTADAS	0
PARCIALMENTE SOLVENTADAS	0
NO SOLVENTADAS	0



SOLVENTADAS

PARCIALMENTE SOLVENTADAS

NO SOLVENTADAS

POSIBLE DAÑO O PERJUICIO

\$

-

Universidad Tecnológica Regional del Sur

EXTENSION EN KM2

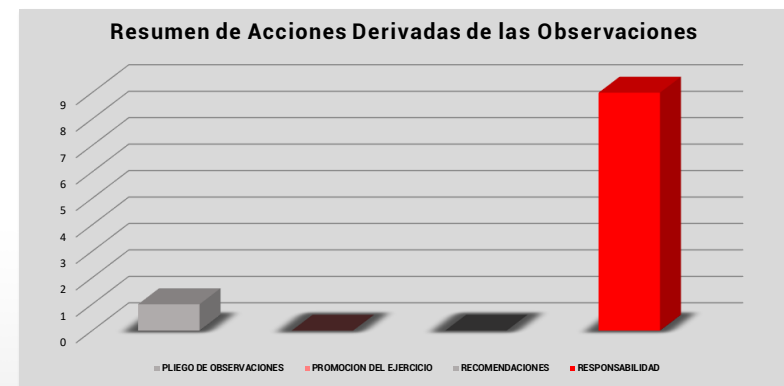
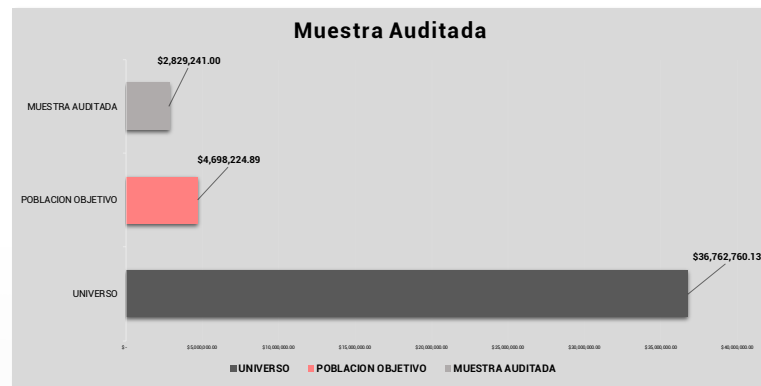
0.00

TIPO DE AUDITORIA

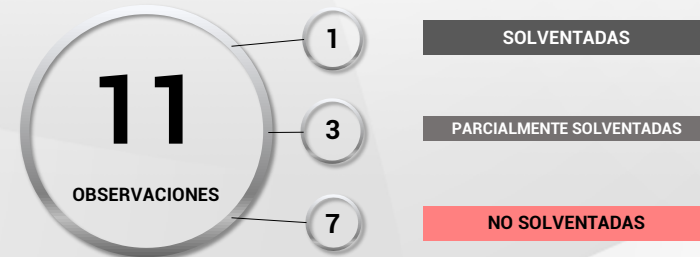
Financiera

UNIVERSO	\$	36,762,760.13
POBLACION OBJETIVO	\$	4,698,224.89
MUESTRA AUDITADA	\$	2,829,241.00

PLIEGO DE OBSERVACIONES	1
PROMOCION DEL EJERCICIO	0
RECOMENDACIONES	0
RESPONSABILIDAD	9



OBSERVACIONES	11
SOLVENTADAS	1
PARCIALMENTE SOLVENTADAS	3
NO SOLVENTADAS	7



POSIBLE DAÑO O PERJUICIO

\$ 32,400.00

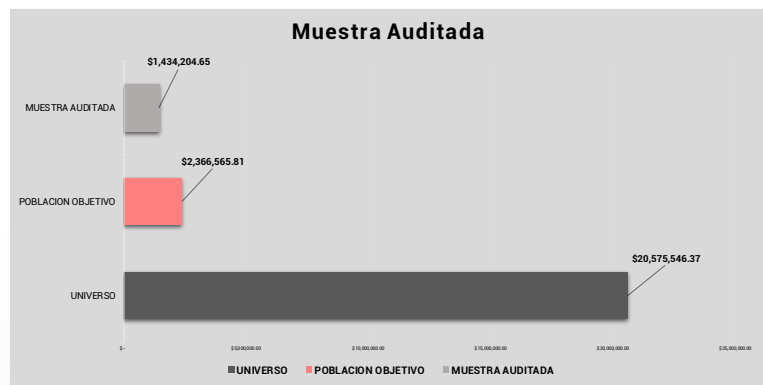
Universidad Tecnológica del Poniente

EXTENSION EN KM2 0.00

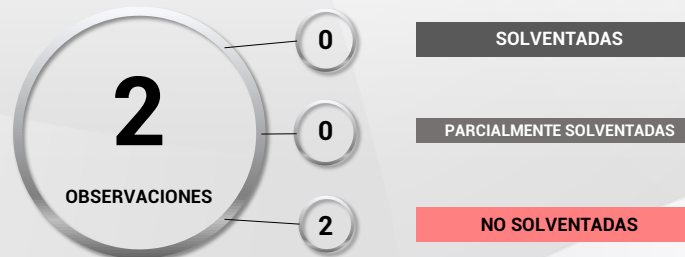
TIPO DE AUDITORIA Financiera

UNIVERSO	\$	20,575,546.37
POBLACION OBJETIVO	\$	2,366,565.81
MUESTRA AUDITADA	\$	1,434,204.65

PLIEGO DE OBSERVACIONES	0
PROMOCION DEL EJERCICIO	0
RECOMENDACIONES	0
RESPONSABILIDAD	2



OBSERVACIONES	2
SOLVENTADAS	0
PARCIALMENTE SOLVENTADAS	0
NO SOLVENTADAS	2



POSIBLE DAÑO O PERJUICIO	\$ -
--------------------------	------

Colegio de Estudios Científicos y Tecnológicos del Estado de Yucatán.

EXTENSION EN KM2

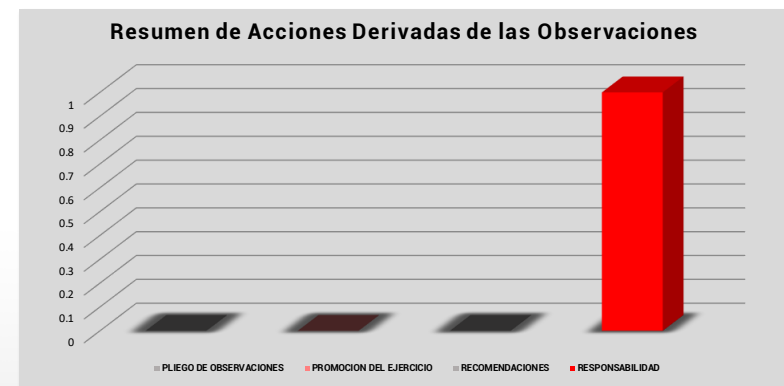
0.00

TIPO DE AUDITORIA

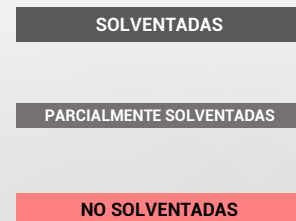
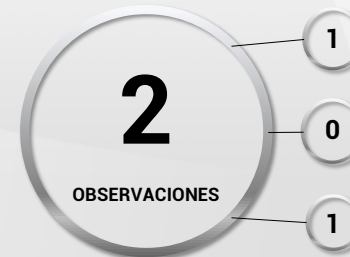
Financiera

UNIVERSO	\$	112,374,259.17
POBLACION OBJETIVO	\$	4,377,027.66
MUESTRA AUDITADA	\$	2,797,597.44

PLIEGO DE OBSERVACIONES	0
PROMOCION DEL EJERCICIO	0
RECOMENDACIONES	0
RESPONSABILIDAD	1



OBSERVACIONES	2
SOLVENTADAS	1
PARCIALMENTE SOLVENTADAS	0
NO SOLVENTADAS	1



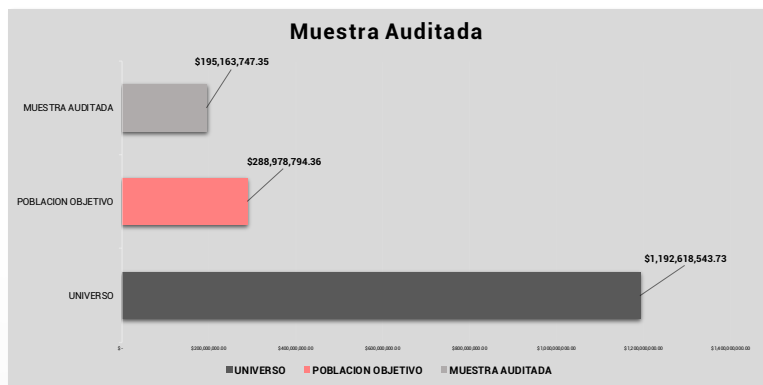
POSIBLE DAÑO O PERJUICIO	\$	-
--------------------------	----	---

Instituto para el Desarrollo y Certificación de la Infraestructura Física Educativa y Eléctrica de Yucatán.

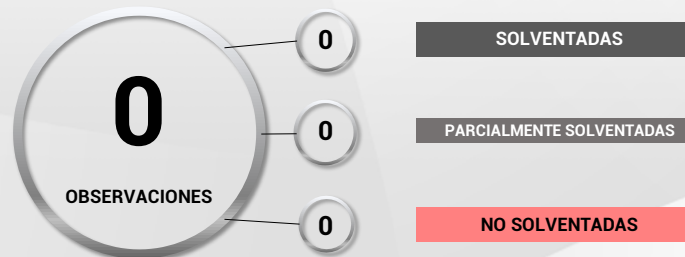
EXTENSION EN KM2 0.00 TIPO DE AUDITORIA Financiera

UNIVERSO	\$	1,192,618,543.73
POBLACION OBJETIVO	\$	288,978,794.36
MUESTRA AUDITADA	\$	195,163,747.35

PLIEGO DE OBSERVACIONES	0
PROMOCION DEL EJERCICIO	0
RECOMENDACIONES	0
RESPONSABILIDAD	0



OBSERVACIONES	0
SOLVENTADAS	0
PARCIALMENTE SOLVENTADAS	0
NO SOLVENTADAS	0



POSIBLE DAÑO O PERJUICIO	\$ -
--------------------------	------

Comisión Ejecutiva Estatal de Atención a Víctimas.

EXTENSION EN KM2

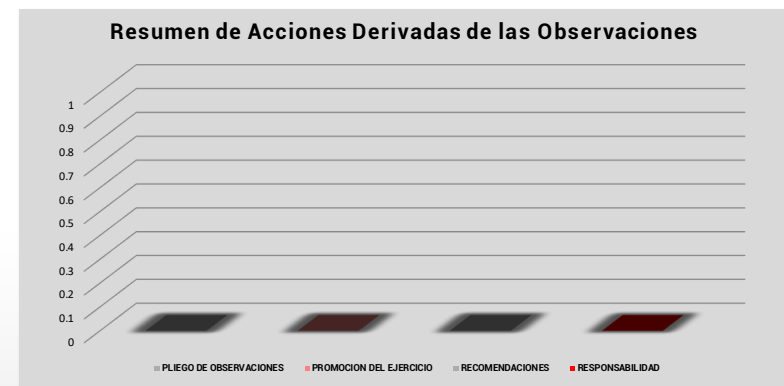
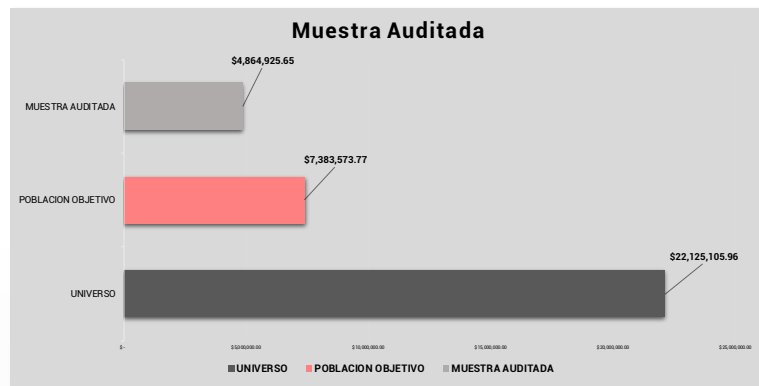
0.00

TIPO DE AUDITORIA

Financiera

UNIVERSO	\$	22,125,105.96
POBLACION OBJETIVO	\$	7,383,573.77
MUESTRA AUDITADA	\$	4,864,925.65

PLIEGO DE OBSERVACIONES	0
PROMOCION DEL EJERCICIO	0
RECOMENDACIONES	0
RESPONSABILIDAD	0



OBSERVACIONES	0
SOLVENTADAS	0
PARCIALMENTE SOLVENTADAS	0
NO SOLVENTADAS	0



SOLVENTADAS	0
PARCIALMENTE SOLVENTADAS	0
NO SOLVENTADAS	0

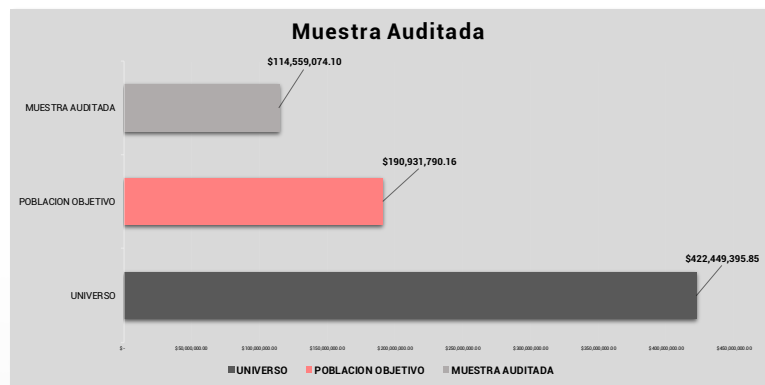
POSIBLE DAÑO O PERJUICIO	\$ -
--------------------------	------

Instituto de Vivienda del Estado de Yucatán

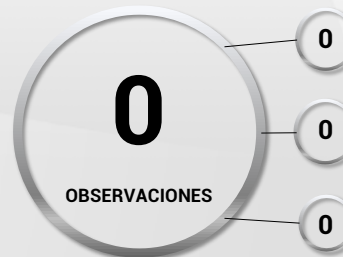
EXTENSION EN KM2 0.00 TIPO DE AUDITORIA Financiera

UNIVERSO	\$	422,449,395.85
POBLACION OBJETIVO	\$	190,931,790.16
MUESTRA AUDITADA	\$	114,559,074.10

PLIEGO DE OBSERVACIONES	0
PROMOCION DEL EJERCICIO	0
RECOMENDACIONES	0
RESPONSABILIDAD	0



OBSERVACIONES	0
SOLVENTADAS	0
PARCIALMENTE SOLVENTADAS	0
NO SOLVENTADAS	0



SOLVENTADAS	0
PARCIALMENTE SOLVENTADAS	0
NO SOLVENTADAS	0

POSIBLE DAÑO O PERJUICIO	\$ -
--------------------------	------

Instituto de Vivienda del Estado de Yucatán, programa:
Programa de Apoyos para el Desarrollo de la Vivienda Social
como parte del Plan estatal para impulsar la economía los
empleos y la salud.

EXTENSION EN KM2

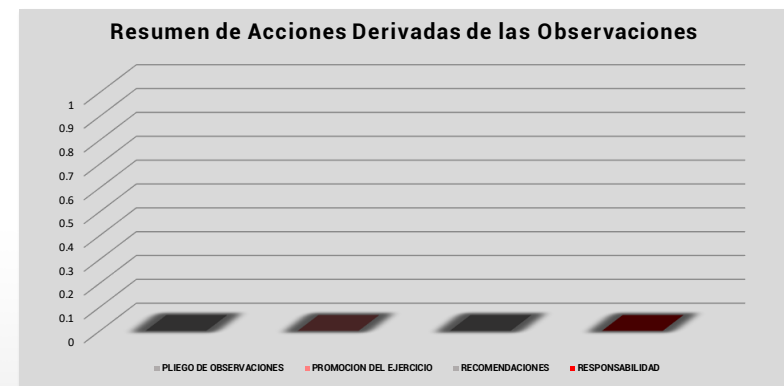
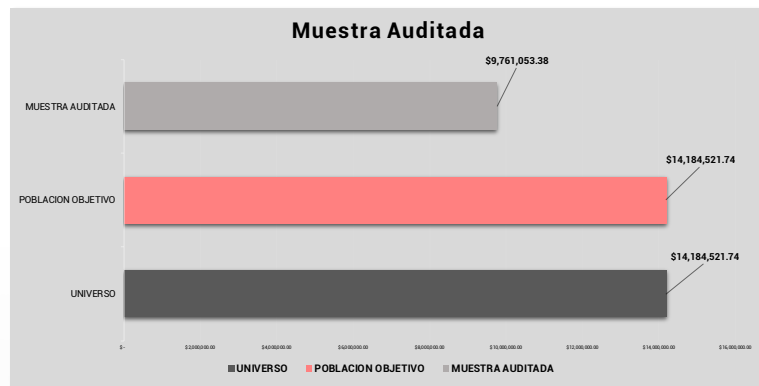
0.00

TIPO DE AUDITORIA

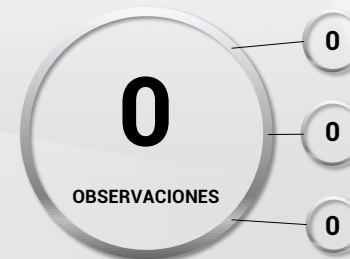
Financiera-Programa

UNIVERSO	\$	14,184,521.74
POBLACION OBJETIVO	\$	14,184,521.74
MUESTRA AUDITADA	\$	9,761,053.38

PLIEGO DE OBSERVACIONES	0
PROMOCION DEL EJERCICIO	0
RECOMENDACIONES	0
RESPONSABILIDAD	0



OBSERVACIONES	0
SOLVENTADAS	0
PARCIALMENTE SOLVENTADAS	0
NO SOLVENTADAS	0



SOLVENTADAS

PARCIALMENTE SOLVENTADAS

NO SOLVENTADAS

POSIBLE DAÑO O PERJUICIO

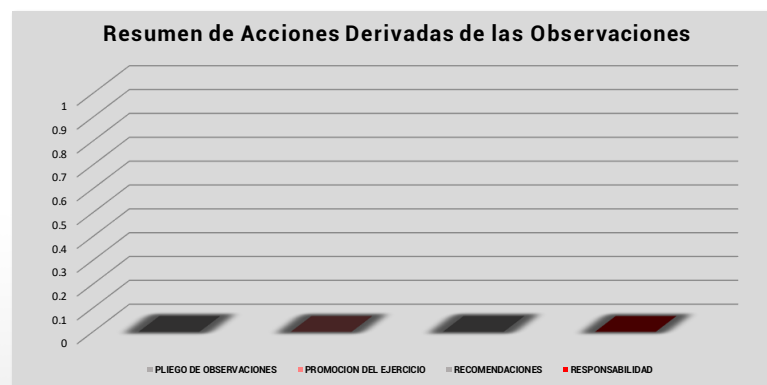
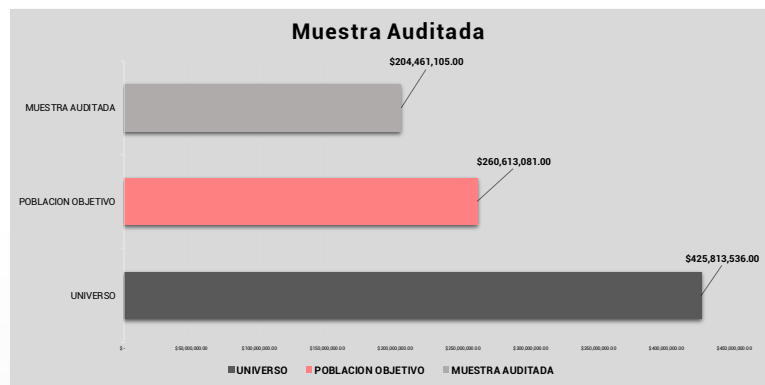
\$ -

Instituto para la Construcción y Conservación de Obra Pública en Yucatán.

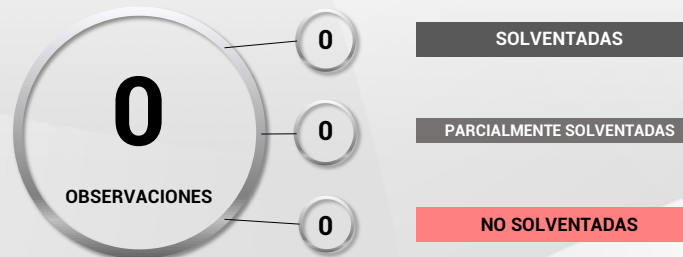
EXTENSION EN KM2 0.00 TIPO DE AUDITORIA Financiera

UNIVERSO	\$	425,813,536.00
POBLACION OBJETIVO	\$	260,613,081.00
MUESTRA AUDITADA	\$	204,461,105.00

PLIEGO DE OBSERVACIONES	0
PROMOCION DEL EJERCICIO	0
RECOMENDACIONES	0
RESPONSABILIDAD	0



OBSERVACIONES	0
SOLVENTADAS	0
PARCIALMENTE SOLVENTADAS	0
NO SOLVENTADAS	0



POSIBLE DAÑO O PERJUICIO \$ -

Instituto Promotor de Ferias de Yucatán

EXTENSION EN KM2

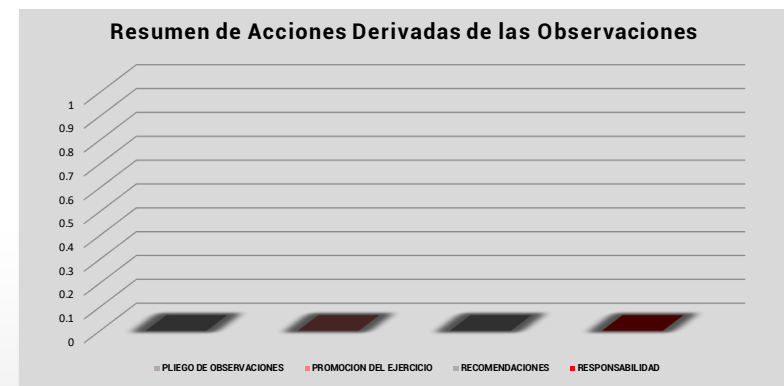
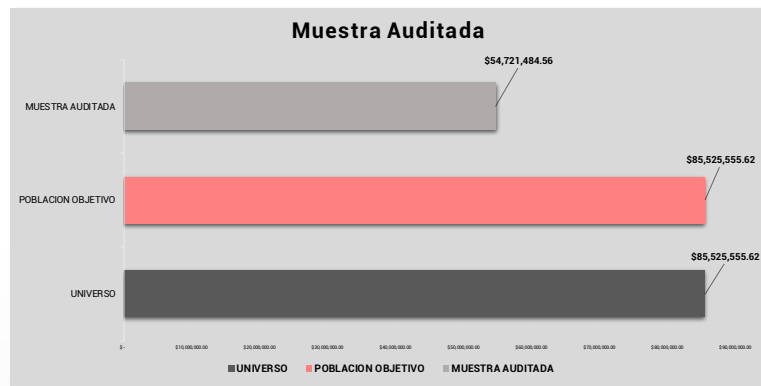
0.00

TIPO DE AUDITORIA

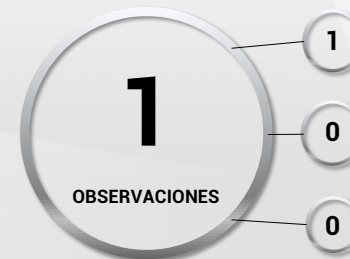
Financiera

UNIVERSO	\$	85,525,555.62
POBLACION OBJETIVO	\$	85,525,555.62
MUESTRA AUDITADA	\$	54,721,484.56

PLIEGO DE OBSERVACIONES	0
PROMOCION DEL EJERCICIO	0
RECOMENDACIONES	0
RESPONSABILIDAD	0



OBSERVACIONES	1
SOLVENTADAS	1
PARCIALMENTE SOLVENTADAS	0
NO SOLVENTADAS	0



SOLVENTADAS

PARCIALMENTE SOLVENTADAS

NO SOLVENTADAS

POSIBLE DAÑO O PERJUICIO

\$

-

Instituto Yucateco de Emprendedores.

EXTENSION EN KM2

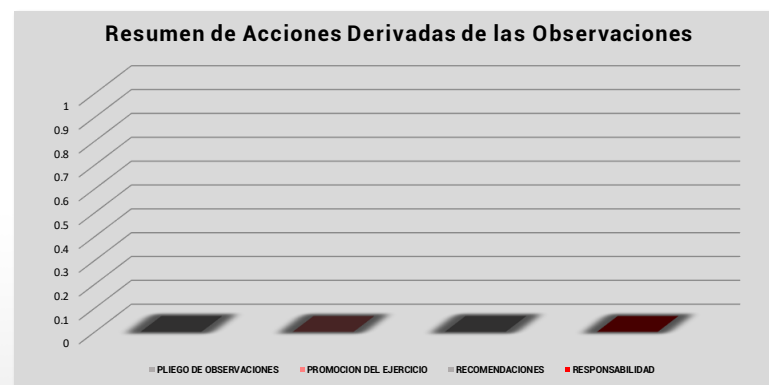
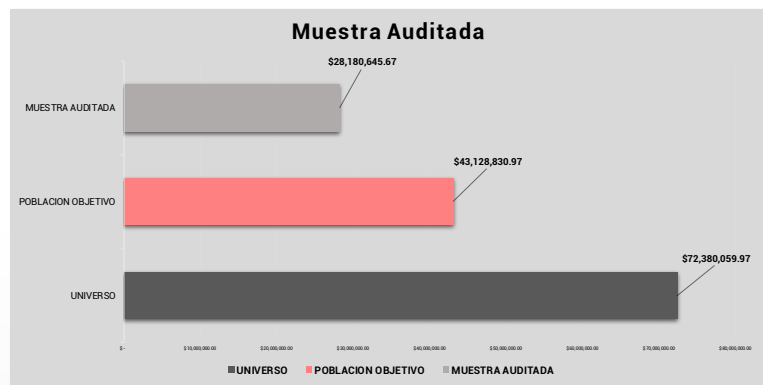
0.00

TIPO DE AUDITORIA

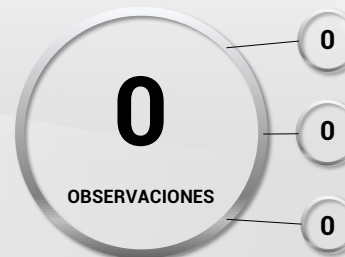
Financiera

UNIVERSO	\$	72,380,059.97
POBLACION OBJETIVO	\$	43,128,830.97
MUESTRA AUDITADA	\$	28,180,645.67

PLIEGO DE OBSERVACIONES	0
PROMOCION DEL EJERCICIO	0
RECOMENDACIONES	0
RESPONSABILIDAD	0



OBSERVACIONES	0
SOLVENTADAS	0
PARCIALMENTE SOLVENTADAS	0
NO SOLVENTADAS	0



SOLVENTADAS

PARCIALMENTE SOLVENTADAS

NO SOLVENTADAS

POSIBLE DAÑO O PERJUICIO

\$

-

Junta de Agua Potable y Alcantarillado de Yucatán

EXTENSION EN KM2

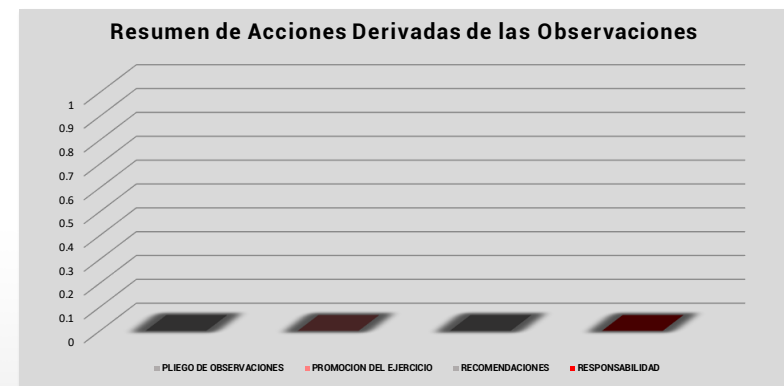
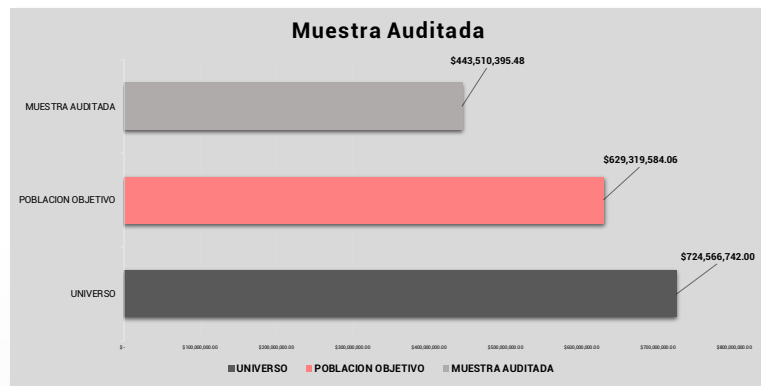
0.00

TIPO DE AUDITORIA

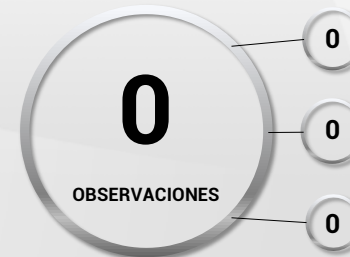
Financiera

UNIVERSO	\$	724,566,742.00
POBLACION OBJETIVO	\$	629,319,584.06
MUESTRA AUDITADA	\$	443,510,395.48

PLIEGO DE OBSERVACIONES	0
PROMOCION DEL EJERCICIO	0
RECOMENDACIONES	0
RESPONSABILIDAD	0



OBSERVACIONES	0
SOLVENTADAS	0
PARCIALMENTE SOLVENTADAS	0
NO SOLVENTADAS	0



SOLVENTADAS

PARCIALMENTE SOLVENTADAS

NO SOLVENTADAS

POSIBLE DAÑO O PERJUICIO

\$

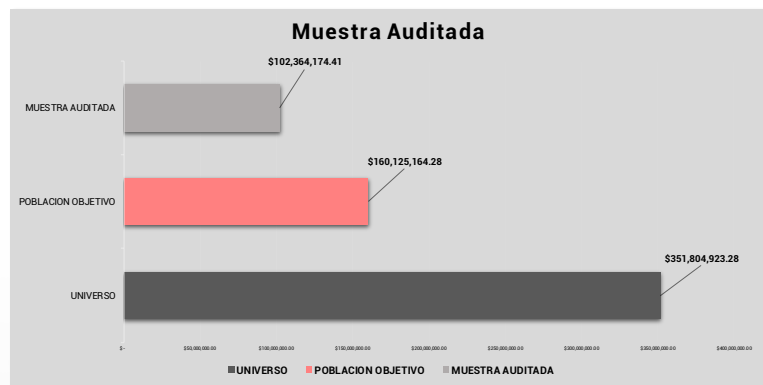
-

Instituto del Deporte del Estado de Yucatán.

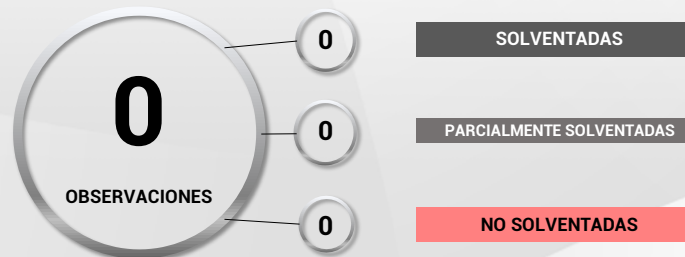
EXTENSION EN KM2 0.00 TIPO DE AUDITORIA Financiera

UNIVERSO	\$	351,804,923.28
POBLACION OBJETIVO	\$	160,125,164.28
MUESTRA AUDITADA	\$	102,364,174.41

PLIEGO DE OBSERVACIONES	0
PROMOCION DEL EJERCICIO	0
RECOMENDACIONES	0
RESPONSABILIDAD	0



OBSERVACIONES	0
SOLVENTADAS	0
PARCIALMENTE SOLVENTADAS	0
NO SOLVENTADAS	0



POSIBLE DAÑO O PERJUICIO	\$ -
--------------------------	------

El Patronato de las Unidades Culturales y Turísticas del Estado de Yucatán

EXTENSION EN KM2

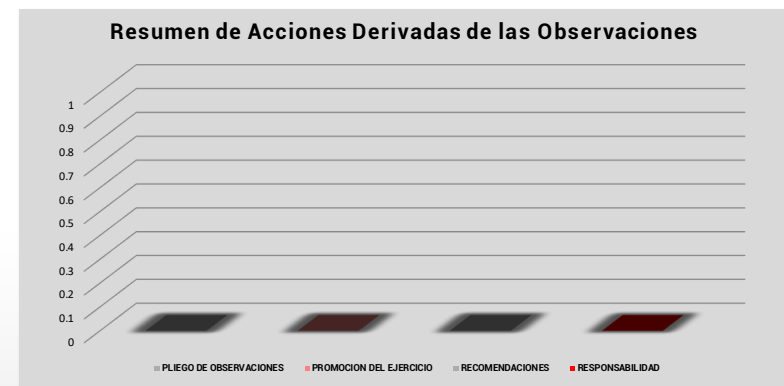
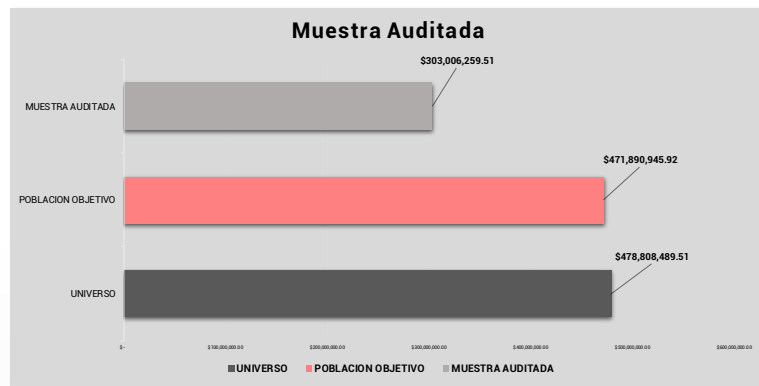
0.00

TIPO DE AUDITORIA

Financiera

UNIVERSO	\$	478,808,489.51
POBLACION OBJETIVO	\$	471,890,945.92
MUESTRA AUDITADA	\$	303,006,259.51

PLIEGO DE OBSERVACIONES	0
PROMOCION DEL EJERCICIO	0
RECOMENDACIONES	0
RESPONSABILIDAD	0



OBSERVACIONES	0
SOLVENTADAS	0
PARCIALMENTE SOLVENTADAS	0
NO SOLVENTADAS	0



SOLVENTADAS

PARCIALMENTE SOLVENTADAS

NO SOLVENTADAS

POSIBLE DAÑO O PERJUICIO

\$

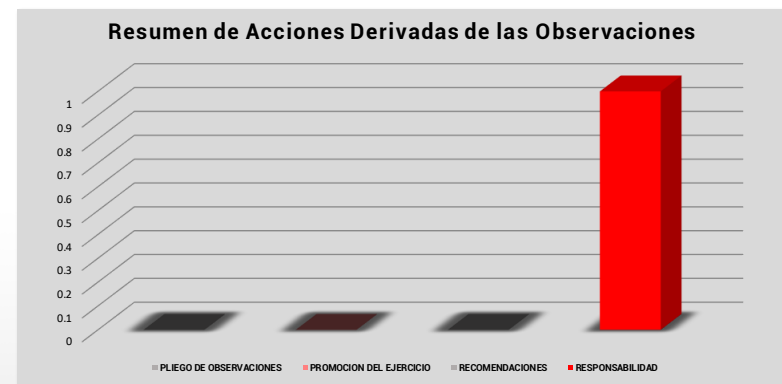
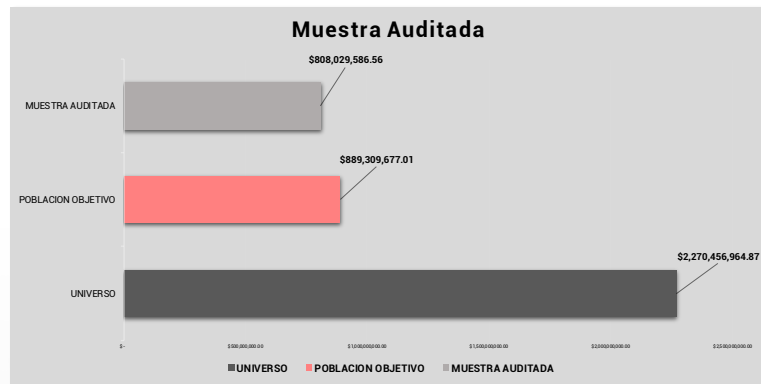
-

Instituto de Movilidad y Desarrollo Urbano Territorial

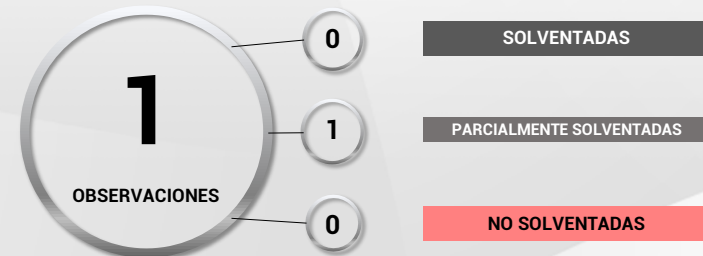
EXTENSION EN KM2 0.00 TIPO DE AUDITORIA Financiera

UNIVERSO	\$	2,270,456,964.87
POBLACION OBJETIVO	\$	889,309,677.01
MUESTRA AUDITADA	\$	808,029,586.56

PLIEGO DE OBSERVACIONES	0
PROMOCION DEL EJERCICIO	0
RECOMENDACIONES	0
RESPONSABILIDAD	1



OBSERVACIONES	1
SOLVENTADAS	0
PARCIALMENTE SOLVENTADAS	1
NO SOLVENTADAS	0



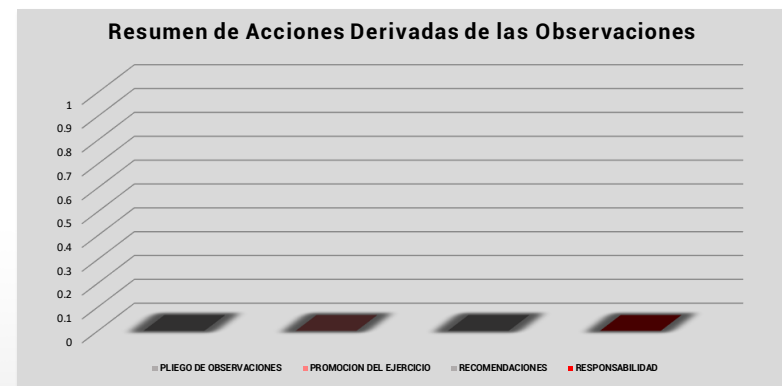
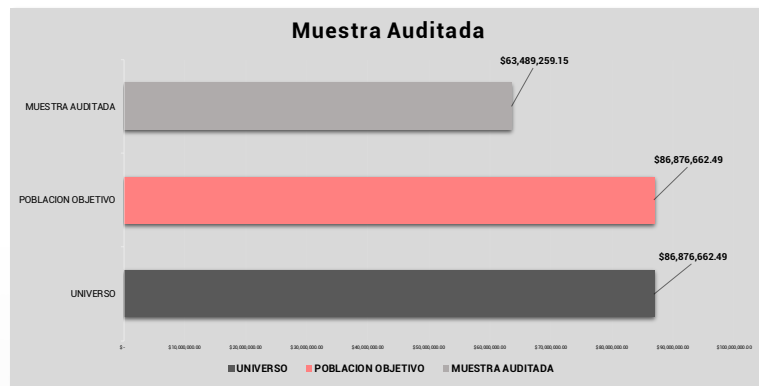
POSIBLE DAÑO O PERJUICIO	\$ -
--------------------------	------

Fideicomiso de Inversión, Administración y Fuente de pago número 2272 denominado "Sistema Integrado de Transporte en la Zona Metropolitana de Mérida Yucatán (SIT Mérida)"

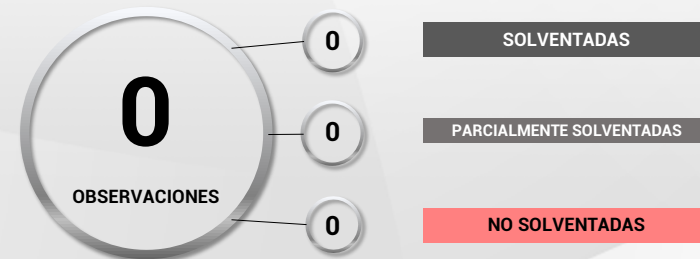
EXTENSION EN KM2 0.00 TIPO DE AUDITORIA Financiera-Programa

UNIVERSO	\$	86,876,662.49
POBLACION OBJETIVO	\$	86,876,662.49
MUESTRA AUDITADA	\$	63,489,259.15

PLIEGO DE OBSERVACIONES	0
PROMOCION DEL EJERCICIO	0
RECOMENDACIONES	0
RESPONSABILIDAD	0



OBSERVACIONES	0
SOLVENTADAS	0
PARCIALMENTE SOLVENTADAS	0
NO SOLVENTADAS	0



POSIBLE DAÑO O PERJUICIO	\$ -
--------------------------	------

Fondo Estatal para la Movilidad

EXTENSION EN KM2

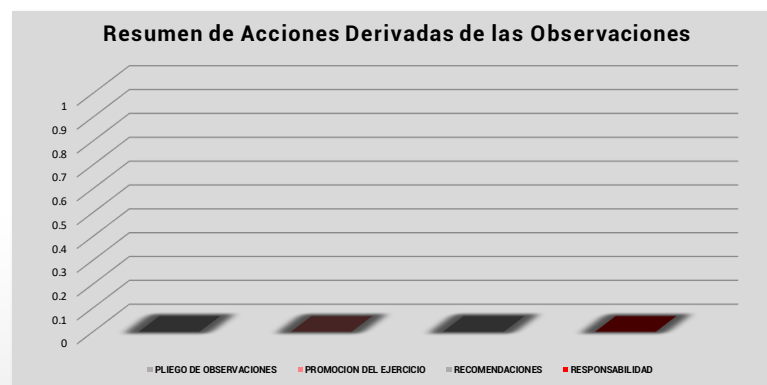
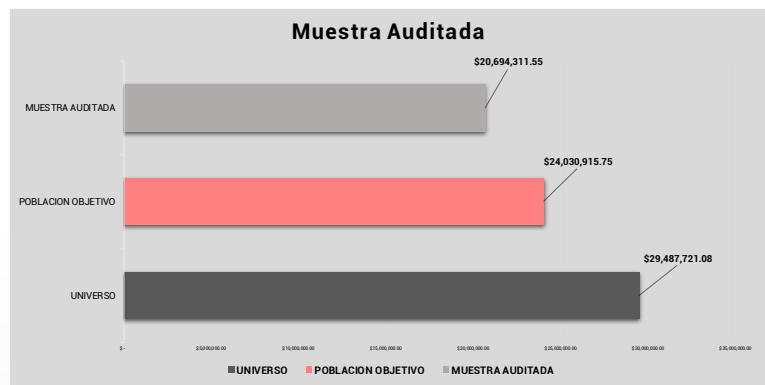
0.00

TIPO DE AUDITORIA

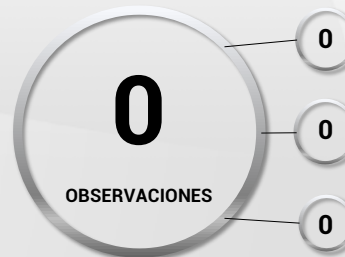
Financiera-Programa

UNIVERSO	\$	29,487,721.08
POBLACION OBJETIVO	\$	24,030,915.75
MUESTRA AUDITADA	\$	20,694,311.55

PLIEGO DE OBSERVACIONES	0
PROMOCION DEL EJERCICIO	0
RECOMENDACIONES	0
RESPONSABILIDAD	0



OBSERVACIONES	0
SOLVENTADAS	0
PARCIALMENTE SOLVENTADAS	0
NO SOLVENTADAS	0



SOLVENTADAS

PARCIALMENTE SOLVENTADAS

NO SOLVENTADAS

POSIBLE DAÑO O PERJUICIO

\$

-

Fideicomiso Público Maestro Irrevocable de Administración e Inversión Número F/2460492

EXTENSION EN KM2

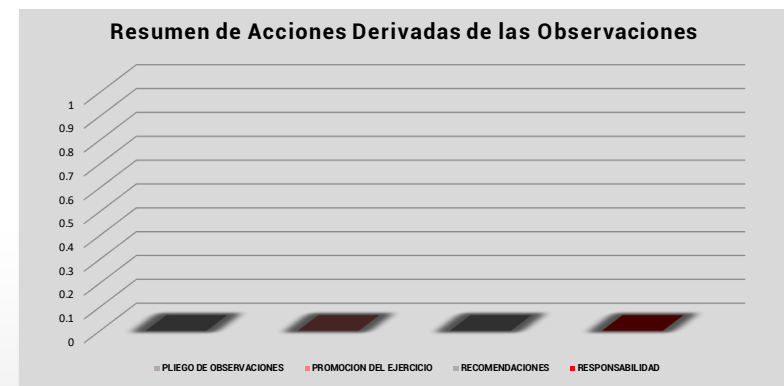
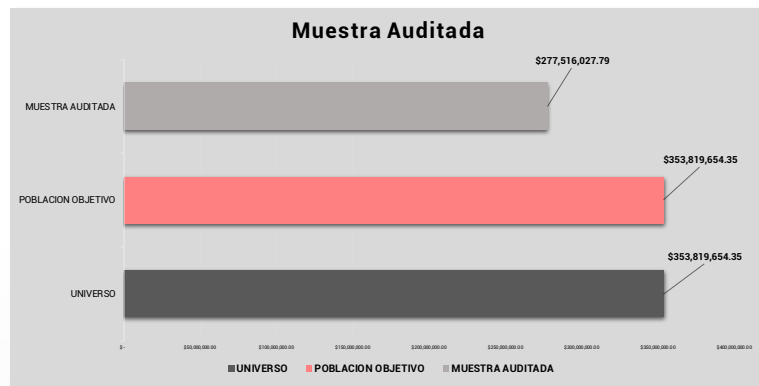
0.00

TIPO DE AUDITORIA

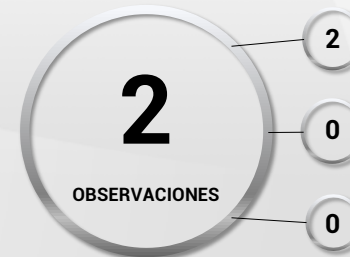
Financiera-Programa

UNIVERSO	\$	353,819,654.35
POBLACION OBJETIVO	\$	353,819,654.35
MUESTRA AUDITADA	\$	277,516,027.79

PLIEGO DE OBSERVACIONES	0
PROMOCION DEL EJERCICIO	0
RECOMENDACIONES	0
RESPONSABILIDAD	0



OBSERVACIONES	2
SOLVENTADAS	2
PARCIALMENTE SOLVENTADAS	0
NO SOLVENTADAS	0



SOLVENTADAS

PARCIALMENTE SOLVENTADAS

NO SOLVENTADAS

POSIBLE DAÑO O PERJUICIO

\$

-

Fideicomiso de Inversión, Administración y Fuente de pago número 2283 denominado "Sistema Integrado de Transporte en la Zona Metropolitana de Mérida (Etapa 2 SIT Mérida)"

EXTENSION EN KM2

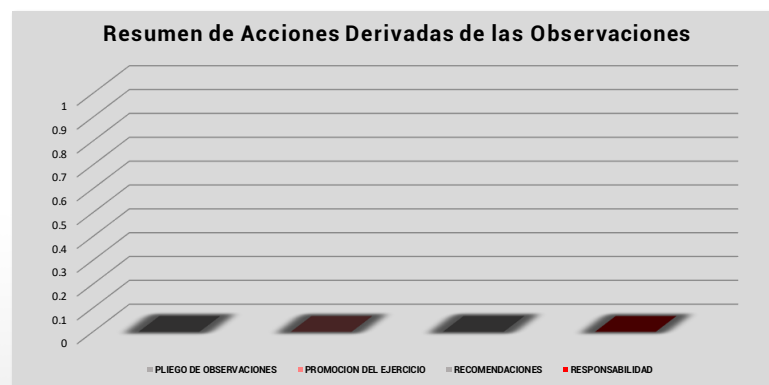
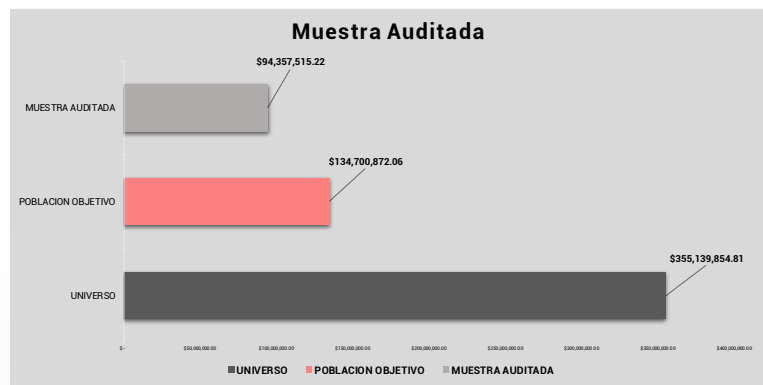
0.00

TIPO DE AUDITORIA

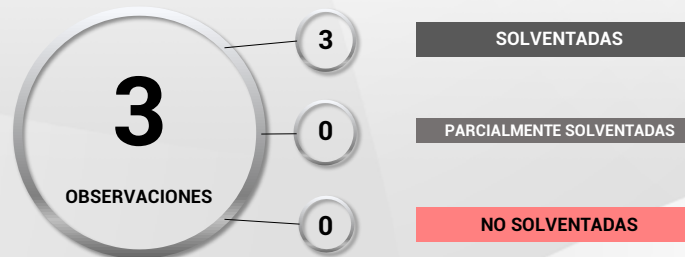
Financiera-Programa

UNIVERSO	\$	355,139,854.81
POBLACION OBJETIVO	\$	134,700,872.06
MUESTRA AUDITADA	\$	94,357,515.22

PLIEGO DE OBSERVACIONES	0
PROMOCION DEL EJERCICIO	0
RECOMENDACIONES	0
RESPONSABILIDAD	0



OBSERVACIONES	3
SOLVENTADAS	3
PARCIALMENTE SOLVENTADAS	0
NO SOLVENTADAS	0



POSIBLE DAÑO O PERJUICIO

\$

-

Universidad Tecnológica del Mayab

EXTENSION EN KM2

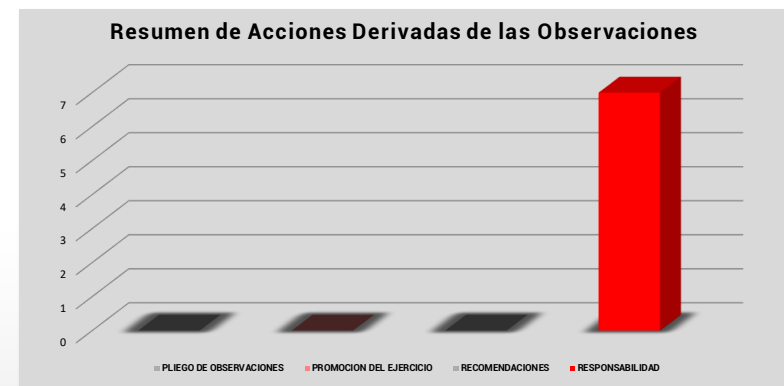
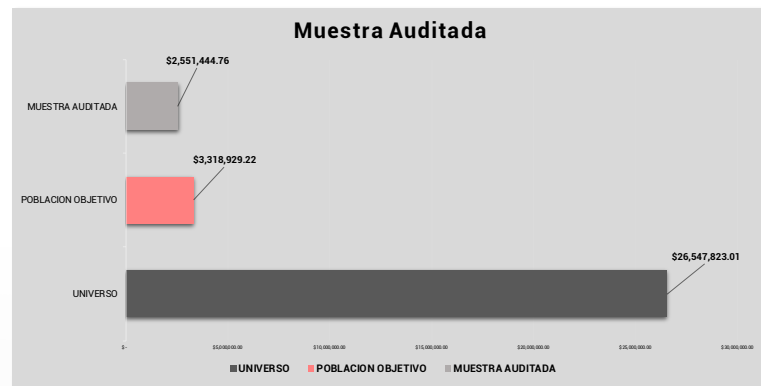
0.00

TIPO DE AUDITORIA

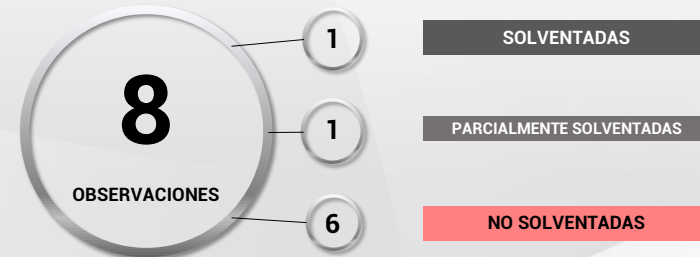
Financiera

UNIVERSO	\$	26,547,823.01
POBLACION OBJETIVO	\$	3,318,929.22
MUESTRA AUDITADA	\$	2,551,444.76

PLIEGO DE OBSERVACIONES	0
PROMOCION DEL EJERCICIO	0
RECOMENDACIONES	0
RESPONSABILIDAD	7



OBSERVACIONES	8
SOLVENTADAS	1
PARCIALMENTE SOLVENTADAS	1
NO SOLVENTADAS	6



POSIBLE DAÑO O PERJUICIO

\$

-

Universidad Politécnica de Yucatán

EXTENSION EN KM2

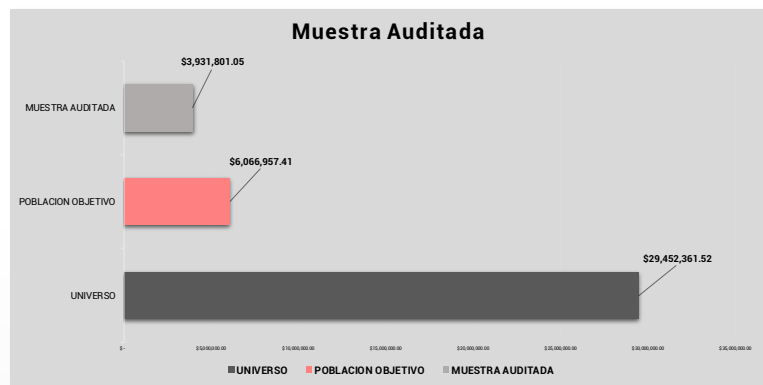
0.00

TIPO DE AUDITORIA

Financiera

UNIVERSO	\$	29,452,361.52
POBLACION OBJETIVO	\$	6,066,957.41
MUESTRA AUDITADA	\$	3,931,801.05

PLIEGO DE OBSERVACIONES	0
PROMOCION DEL EJERCICIO	0
RECOMENDACIONES	0
RESPONSABILIDAD	0



OBSERVACIONES	0
SOLVENTADAS	0
PARCIALMENTE SOLVENTADAS	0
NO SOLVENTADAS	0



SOLVENTADAS

PARCIALMENTE SOLVENTADAS

NO SOLVENTADAS

POSIBLE DAÑO O PERJUICIO

\$

-

Universidad de las Artes de Yucatán

EXTENSION EN KM2

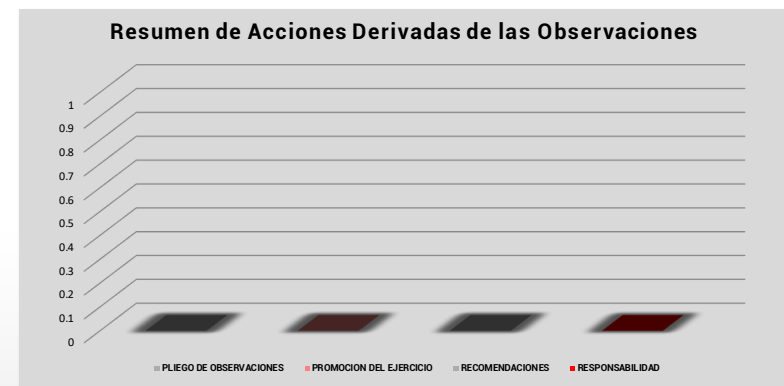
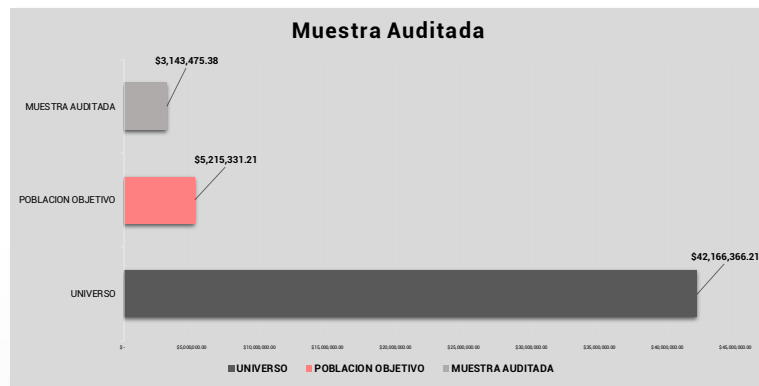
0.00

TIPO DE AUDITORIA

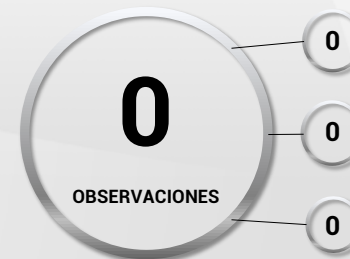
Financiera

UNIVERSO	\$	42,166,366.21
POBLACION OBJETIVO	\$	5,215,331.21
MUESTRA AUDITADA	\$	3,143,475.38

PLIEGO DE OBSERVACIONES	0
PROMOCION DEL EJERCICIO	0
RECOMENDACIONES	0
RESPONSABILIDAD	0



OBSERVACIONES	0
SOLVENTADAS	0
PARCIALMENTE SOLVENTADAS	0
NO SOLVENTADAS	0



SOLVENTADAS

PARCIALMENTE SOLVENTADAS

NO SOLVENTADAS

POSIBLE DAÑO O PERJUICIO

\$

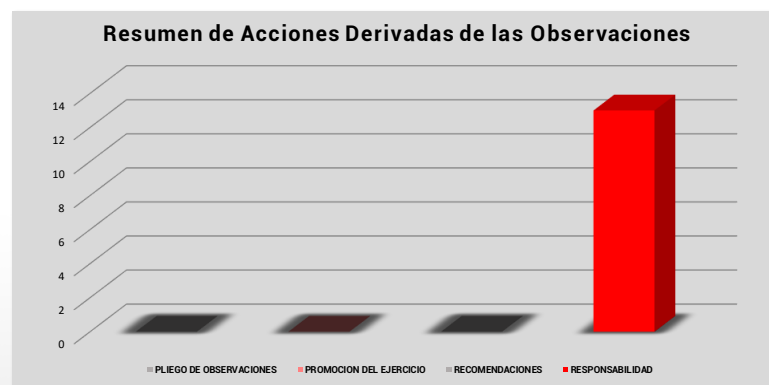
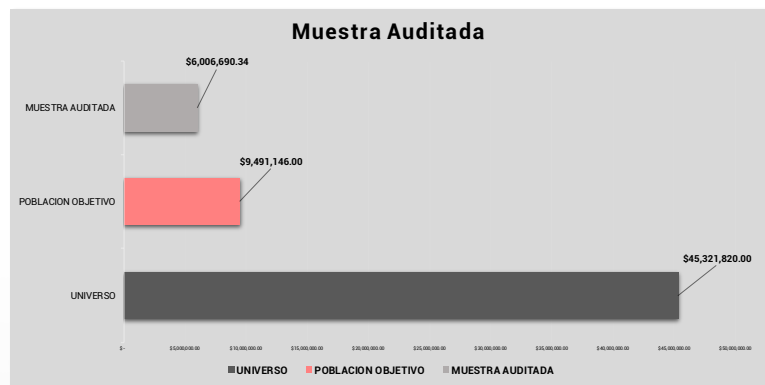
-

Hospital Comunitario de Peto, Yucatán

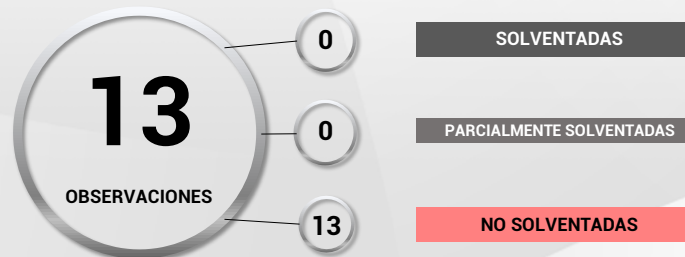
EXTENSION EN KM2 0.00 TIPO DE AUDITORIA Financiera

UNIVERSO	\$	45,321,820.00
POBLACION OBJETIVO	\$	9,491,146.00
MUESTRA AUDITADA	\$	6,006,690.34

PLIEGO DE OBSERVACIONES	0
PROMOCION DEL EJERCICIO	0
RECOMENDACIONES	0
RESPONSABILIDAD	13



OBSERVACIONES	13
SOLVENTADAS	0
PARCIALMENTE SOLVENTADAS	0
NO SOLVENTADAS	13



POSIBLE DAÑO O PERJUICIO	\$ -
--------------------------	------

Universidad Tecnológica del Centro

EXTENSION EN KM2

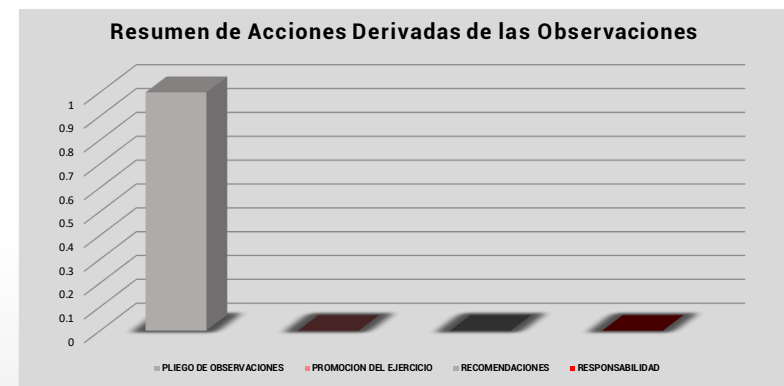
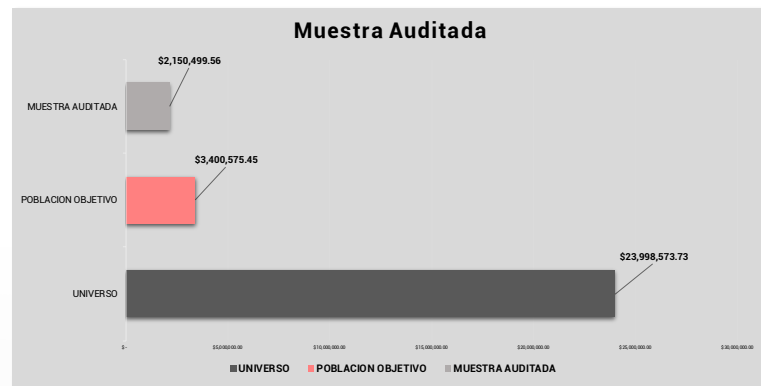
0.00

TIPO DE AUDITORIA

Financiera

UNIVERSO	\$	23,998,573.73
POBLACION OBJETIVO	\$	3,400,575.45
MUESTRA AUDITADA	\$	2,150,499.56

PLIEGO DE OBSERVACIONES	1
PROMOCION DEL EJERCICIO	0
RECOMENDACIONES	0
RESPONSABILIDAD	0



OBSERVACIONES	1
SOLVENTADAS	0
PARCIALMENTE SOLVENTADAS	0
NO SOLVENTADAS	1



0	SOLVENTADAS
0	PARCIALMENTE SOLVENTADAS
1	NO SOLVENTADAS

POSIBLE DAÑO O PERJUICIO	
\$	186,887.60

Centro de Conciliación Laboral del Estado de Yucatán

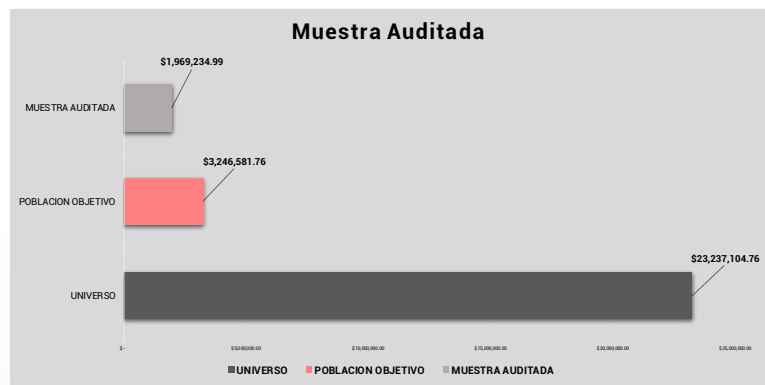
EXTENSION EN KM2 0.00

TIPO DE AUDITORIA

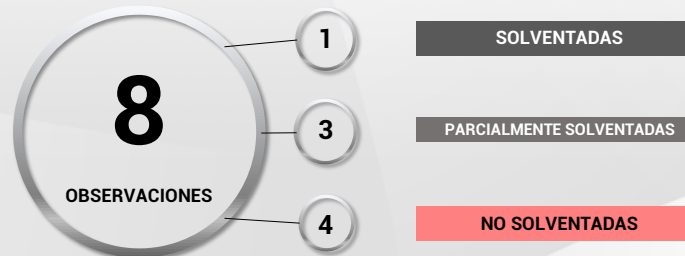
Financiera

UNIVERSO	\$	23,237,104.76
POBLACION OBJETIVO	\$	3,246,581.76
MUESTRA AUDITADA	\$	1,969,234.99

PLIEGO DE OBSERVACIONES	4
PROMOCION DEL EJERCICIO	0
RECOMENDACIONES	0
RESPONSABILIDAD	3



OBSERVACIONES	8
SOLVENTADAS	1
PARCIALMENTE SOLVENTADAS	3
NO SOLVENTADAS	4



POSIBLE DAÑO O PERJUICIO	\$ 448,079.88
--------------------------	---------------

Tribunal Superior de Justicia del Estado de Yucatán.

EXTENSION EN KM2

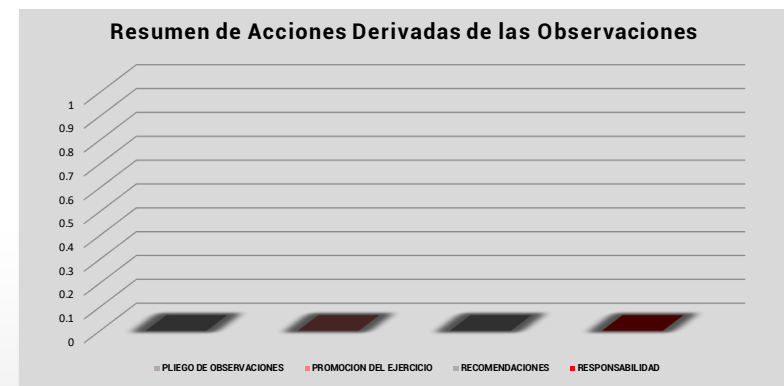
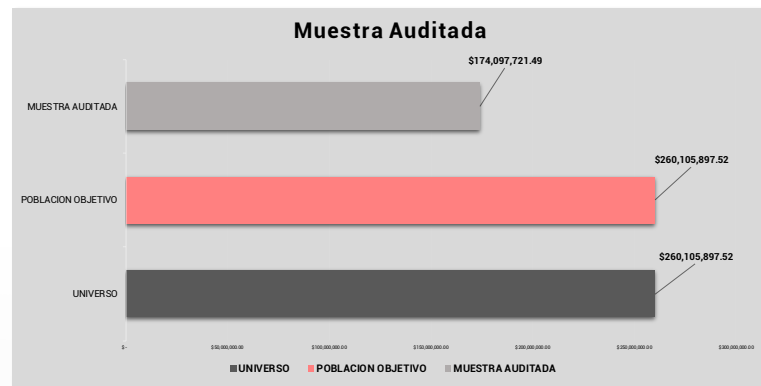
0.00

TIPO DE AUDITORIA

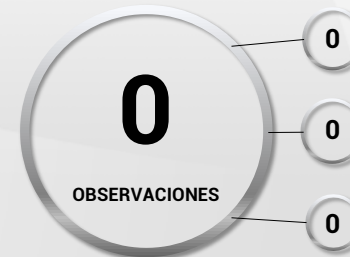
Financiera

UNIVERSO	\$	260,105,897.52
POBLACION OBJETIVO	\$	260,105,897.52
MUESTRA AUDITADA	\$	174,097,721.49

PLIEGO DE OBSERVACIONES	0
PROMOCION DEL EJERCICIO	0
RECOMENDACIONES	0
RESPONSABILIDAD	0



OBSERVACIONES	0
SOLVENTADAS	0
PARCIALMENTE SOLVENTADAS	0
NO SOLVENTADAS	0



0	SOLVENTADAS
0	PARCIALMENTE SOLVENTADAS
0	NO SOLVENTADAS

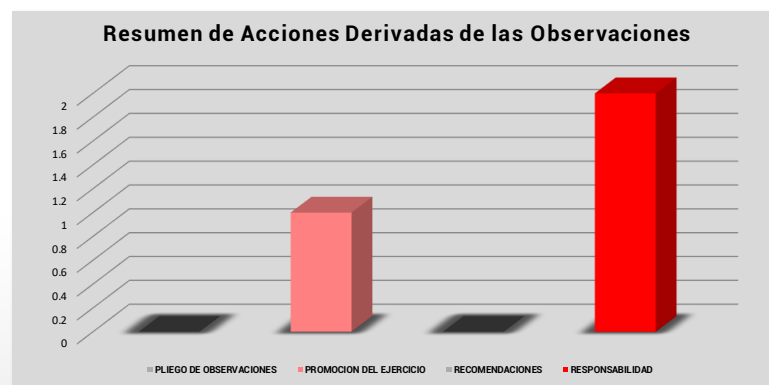
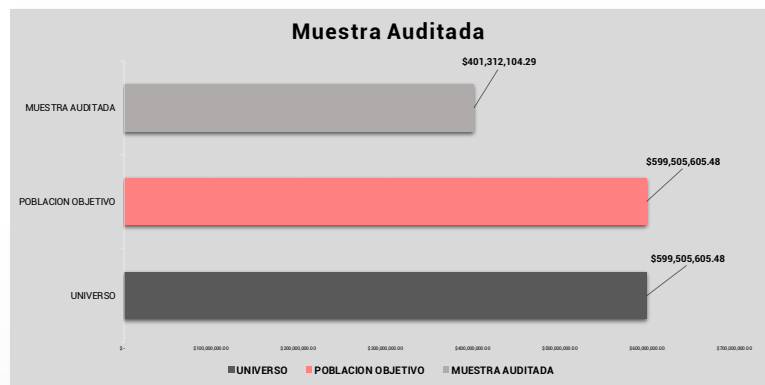
POSIBLE DAÑO O PERJUICIO	\$	-
--------------------------	----	---

Consejo de la Judicatura del Estado de Yucatán

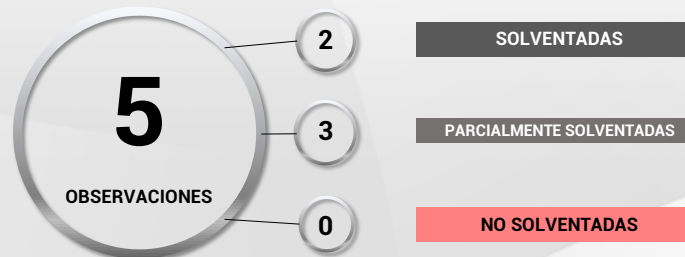
EXTENSION EN KM2 0.00 TIPO DE AUDITORIA Financiera

UNIVERSO	\$	599,505,605.48
POBLACION OBJETIVO	\$	599,505,605.48
MUESTRA AUDITADA	\$	401,312,104.29

PLIEGO DE OBSERVACIONES	0
PROMOCION DEL EJERCICIO	1
RECOMENDACIONES	0
RESPONSABILIDAD	2



OBSERVACIONES	5
SOLVENTADAS	2
PARCIALMENTE SOLVENTADAS	3
NO SOLVENTADAS	0



POSIBLE DAÑO O PERJUICIO	\$ -
--------------------------	------

Comisión de los Derechos Humanos del Estado de Yucatán

EXTENSION EN KM2

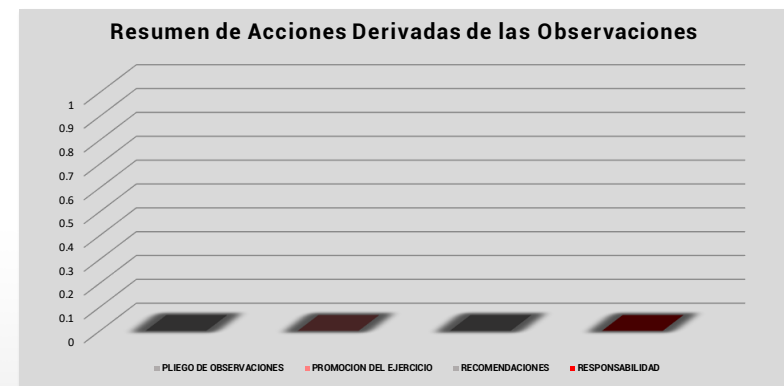
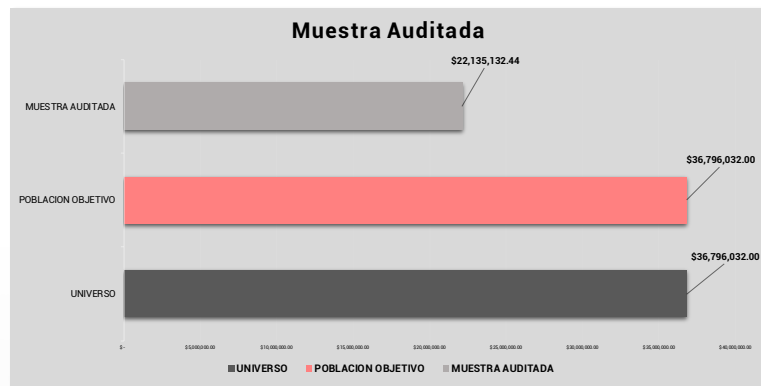
0.00

TIPO DE AUDITORIA

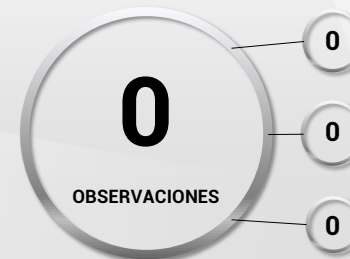
Financiera

UNIVERSO	\$	36,796,032.00
POBLACION OBJETIVO	\$	36,796,032.00
MUESTRA AUDITADA	\$	22,135,132.44

PLIEGO DE OBSERVACIONES	0
PROMOCION DEL EJERCICIO	0
RECOMENDACIONES	0
RESPONSABILIDAD	0



OBSERVACIONES	0
SOLVENTADAS	0
PARCIALMENTE SOLVENTADAS	0
NO SOLVENTADAS	0



SOLVENTADAS

PARCIALMENTE SOLVENTADAS

NO SOLVENTADAS

POSIBLE DAÑO O PERJUICIO

\$

-

Instituto Electoral y de Participación Ciudadana de Yucatán

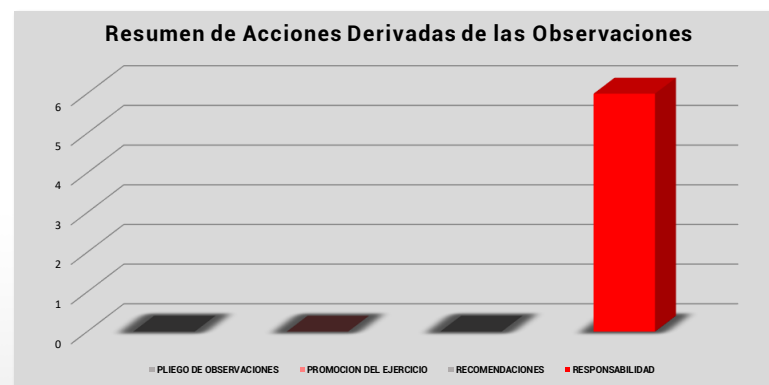
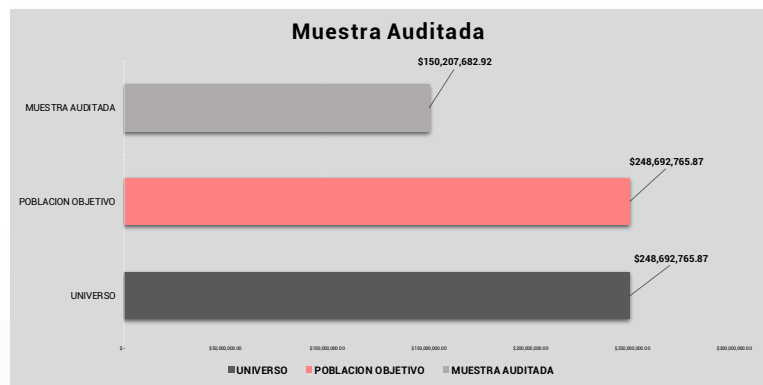
EXTENSION EN KM2 0.00

TIPO DE AUDITORIA

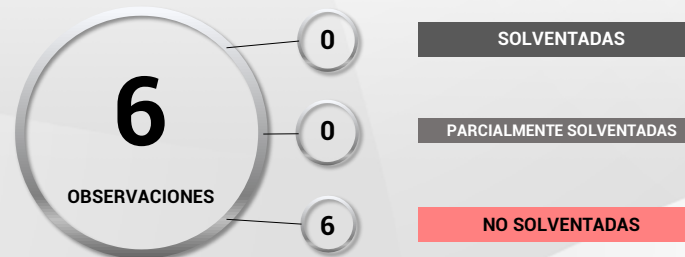
Financiera

UNIVERSO	\$	248,692,765.87
POBLACION OBJETIVO	\$	248,692,765.87
MUESTRA AUDITADA	\$	150,207,682.92

PLIEGO DE OBSERVACIONES	0
PROMOCION DEL EJERCICIO	0
RECOMENDACIONES	0
RESPONSABILIDAD	6



OBSERVACIONES	6
SOLVENTADAS	0
PARCIALMENTE SOLVENTADAS	0
NO SOLVENTADAS	6



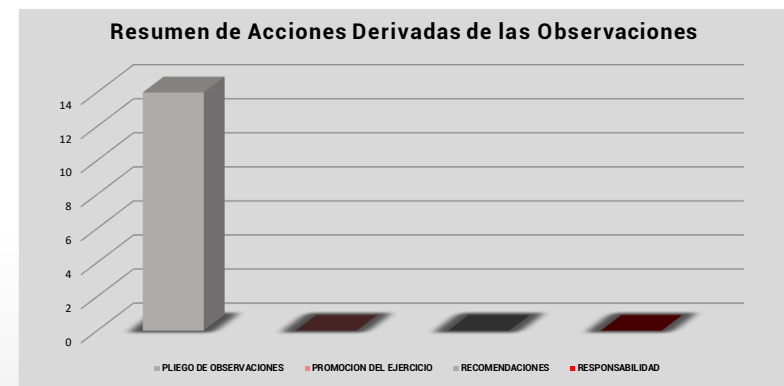
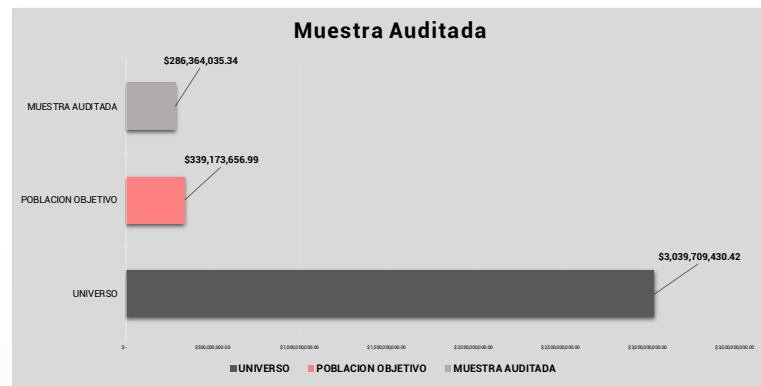
POSIBLE DAÑO O PERJUICIO
\$ -

Univeridad Autónoma de Yucatán

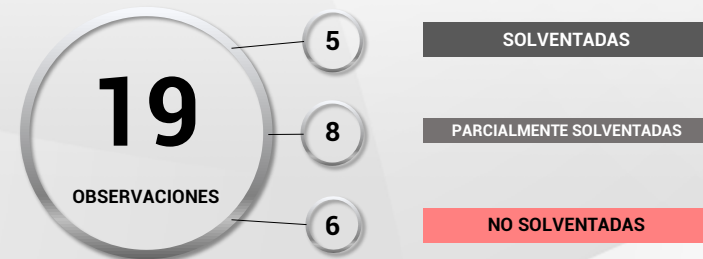
EXTENSION EN KM2 0.00 TIPO DE AUDITORIA Financiera

UNIVERSO	\$ 3,039,709,430.42
POBLACION OBJETIVO	\$ 339,173,656.99
MUESTRA AUDITADA	\$ 286,364,035.34

PLIEGO DE OBSERVACIONES	14
PROMOCION DEL EJERCICIO	0
RECOMENDACIONES	0
RESPONSABILIDAD	0



OBSERVACIONES	19
SOLVENTADAS	5
PARCIALMENTE SOLVENTADAS	8
NO SOLVENTADAS	6



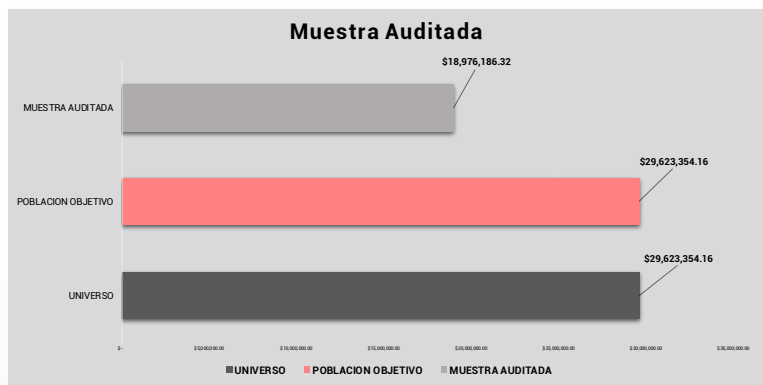
POSIBLE DAÑO O PERJUICIO	\$ 10,583,962.95
--------------------------	------------------

Tribunal Electoral del Estado de Yucatán

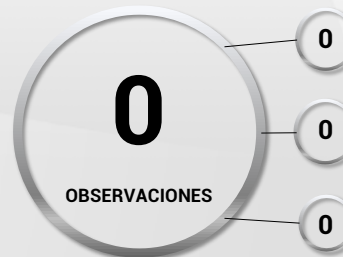
EXTENSION EN KM2 0.00 TIPO DE AUDITORIA Financiera

UNIVERSO	\$	29,623,354.16
POBLACION OBJETIVO	\$	29,623,354.16
MUESTRA AUDITADA	\$	18,976,186.32

PLIEGO DE OBSERVACIONES	0
PROMOCION DEL EJERCICIO	0
RECOMENDACIONES	0
RESPONSABILIDAD	0



OBSERVACIONES	0
SOLVENTADAS	0
PARCIALMENTE SOLVENTADAS	0
NO SOLVENTADAS	0



SOLVENTADAS	0
PARCIALMENTE SOLVENTADAS	0
NO SOLVENTADAS	0

POSIBLE DAÑO O PERJUICIO	\$ -
--------------------------	------

Instituto Estatal de Transparencia, Acceso a la Información
Pública y Protección de Datos Personales.

EXTENSION EN KM2

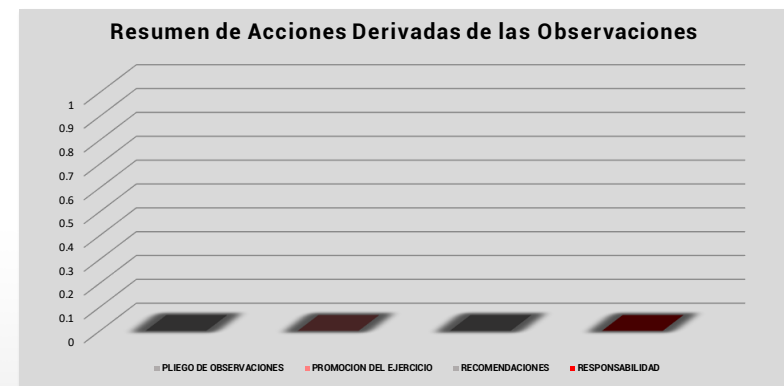
0.00

TIPO DE AUDITORIA

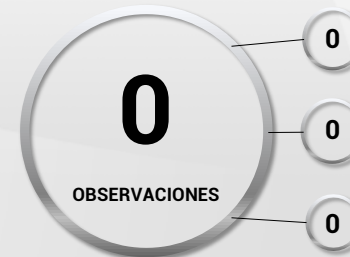
Financiera

UNIVERSO	\$	26,513,737.93
POBLACION OBJETIVO	\$	393,304.93
MUESTRA AUDITADA	\$	260,239.91

PLIEGO DE OBSERVACIONES	0
PROMOCION DEL EJERCICIO	0
RECOMENDACIONES	0
RESPONSABILIDAD	0



OBSERVACIONES	0
SOLVENTADAS	0
PARCIALMENTE SOLVENTADAS	0
NO SOLVENTADAS	0



0	SOLVENTADAS
0	PARCIALMENTE SOLVENTADAS
0	NO SOLVENTADAS

POSIBLE DAÑO O PERJUICIO	\$ -
--------------------------	------



ASEY

AUDITORÍA SUPERIOR
DEL ESTADO DE YUCATÁN
H CONGRESO DEL ESTADO DE YUCATÁN ■