

ASEY

AUDITORÍA SUPERIOR
DEL ESTADO DE YUCATÁN
H. CONGRESO DEL ESTADO DE YUCATÁN ■

**U INFORMEIL EJECUTIVO
TI' LE U ÓOXP'ÉEL U K'UU'BUL
INFORME INDIVIDUALO'OB**

Cuenta Pública 2020

AGRADECIMIENTO.

Entre las atribuciones conferidas a la Auditoría Superior de Yucatán se encuentra la de revisar y fiscalizar la Cuenta Pública del Estado, en ese sentido, para nosotros resulta fundamental rendir cuentas y transparentar el trabajo que realizamos, para así incentivar la participación activa de la ciudadanía, lo cual evidentemente incluye a las personas mayahablantes.

De acuerdo con datos del Instituto Nacional de Estadística y Geografía (INEGI), para el año 2020 Yucatán estaba situado dentro de las cinco entidades con mayor cantidad de personas que hablan en lengua indígena, siendo la lengua maya, la más hablada.

En esa tesitura, esta Institución en favor de la procuración y respeto por los derechos de los pueblos indígenas, emite en lengua maya el Informe Ejecutivo relativo a la tercera entrega de los Informes Individuales sobre la revisión de la Cuenta Pública 2020.

Cabe señalar, que no todos los términos pudieron ser traducidos debido a que no todas las palabras tienen traducción a la lengua maya, sobre todo porque son términos especializados. No obstante, de acuerdo con el Instituto para el Desarrollo de la Cultura Maya (INDEMAYA), en una

traducción es correcto usar préstamos del español, como sería el caso de esos términos que no tienen traducción.

Por lo anterior, externamos nuestro total agradecimiento al INDEMAYA, por brindarnos su apoyo y disposición para hacer posible la traducción del presente, en especial a su Titular y a quienes conforman el Departamento de Lengua y Cultura Maya.

PRESENTACIÓN

Tu táan le jeejeláas baa'lo'ob ku taal u yúuchul ti' k kaajal bejla', bey jala'achil jach talam ma' k mu'uk'ankuunsik le saail meyajo' yéetel u meyajil taak'in, el o'olal k ilik ts'aajik ojéeltbil ba'axo'ob ti' ku xu'upul le taak'in ts'aaba'an ti' to'ono', yéetel beeyxan u beta'al le ba'axo'ob u ya'alik le norma. Le je'ea' u k'aat u ya'ale' jumpéel kaaj saasil ti' ba'axo'ob ku yúuchul yéetel ku táakpajal ti' ba'alo'bo ti jala'ach.

Tu yo'olal le ba'ax a'alpajo', le Auditoría Superior tu péetlu'umil Yucatáno', yéetel le ba'alo'ob unaj u ts'aajik le yéetel le ba'ax jets'a'an yéetel le Ley ti' Fiscalización estatal, beeta'ab yéetel u tuukulil uts, umpéel u xaak'ali Ejecutivo tu yo'olal le úuchik u k'ubul informe'ob junjumpéelal ti' auditoria.


Le proactivado' tu táakpesik u beeta'ab iniciativas uti'al u jóok'ol táanil ba'alo'ob creativo'ob yéetel ku péeksikuba'ob uti'al ma'alobkíinsa'al baalo'ob. Yéetel le tesitura, le transparencia proactiva, je'el bix le Instituto Nacional ti' Transparencia yéetel Acceso ti' le Información, le junmúuch' meyajo'ob ka' u ts'aaj u yoolo'ob u k'aj óoltik, ilik, beetik, ts'aajik ka'j óoltbil yéetel u jel meyajta'al le ba'ax uláak' ku taasiko' ti' le ba'axo'ob ku k'áatik jets'a'an bey unaj u yúuchule'.

Beeyxan le ba'ax ku kaxta'al jumpéel k'áat ma' nak óol, ka táakpajak u jeejelásil nu'ukulo'ob diseño, ba'ax ku sásilkpuunt u na'ata'al le yéetel ma' u náaksik u yóol le uti'al tuláakal le máako'ob ma' suuk u yiliko'ob u meyajil le fizcalización, chéen ba'axe' tan u kaxtiko'ob u yojéeltiko'ob ba'alo'ob.

U ts'ooke' táan k tukultike' le ju'uno' ku yáantajo'ob uti'al jumpéel ma'alob meyaj, tumen ku t'saajik u páajtalil u yojéelta'al tu yo'olal ba'axo'ob ku beetik le auditoria ku beetik le organo fiscalizador, tumen ku ts'aajik u páajtalil u le kaaj tu yo'olal l e ba'alo'ob ku ch'a'ahchi'ita'al taak u yojéeltiko'.

BA'AX KU KAXTIK

U ts'aajik tu táan le Diputado'ob yéetel le Comisión Permanente ti' Vigilancia ti' le Cuenta Pública, Transparencia yéetel Anticorrupción yéetel ti' le kaaj, jumpéel informe sáasil yéetel p'íitkunsá'an ti' le u yáax /ka'ap'éel/ yóoxp'éel u ku'ubul le Informe Individualo'obo' tu táan le fizcalización ti' le Cuenta Pública 2020.



TU'UX KU NÁAKAL

Tui'al u xak'alta'alyéetel fizalizarta'al le cuenta publica ti' le jercicio 2020 a'ala'ab ba'axo'ob yaan xak'altbil le tu'ux u taal le taakk'ino'ob ti' le Entes Públicos máaxo'ob ku táakpajal le u óoxp'éelu ku'ubul le informe tu juunalo'ob je'el bix u ya'alika':

<u>Orden de Visita</u>	<u>Mola'ayilo'ob xak'alta'abij</u>	<u>Total de Informes Individuales tercera entrega</u>	<u>Máax ut'ál (Cifras en miles de pesos)</u>	<u>Muestra Auditada (Cifras en miles de pesos)</u>	<u>Alcance de la Muestra</u>
PODER LEGISLATIVO.		0	\$ -	\$ -	0%
PODER EJECUTIVO.		23	\$ 2,087,510.52	\$ 1,466,126.75	70%
Administración Pública centralizada.		4	\$ 259,594.67	\$ 163,839.64	63%
Organismo público desconcentrado.		1	\$ 58,616.14	\$ 38,215.39	65%
Administración pública paraestatal.		18	\$ 1,769,299.71	\$ 1,264,071.73	71%
E.P.E.M.		1	\$ 34,185.02	\$ 21,208.43	62%
F.P.		3	\$ 83,385.30	\$ 66,350.23	80%
O.P.D.		14	\$ 1,651,729.40	\$ 1,176,513.07	71%
PODER JUDICIAL.		1	\$ 445,230.15	\$ 281,834.38	63%
ORGANISMO DESCENTRALIZADO NO SECTORIZADO.		1	\$ 6,062.14	\$ 4,877.65	80%
ORGANISMOS AUTÓNOMOS.		5	\$ 853,355.75	\$ 542,328.59	64%
Constitucionales.		4	\$ 302,767.12	\$ 187,630.89	62%
Por Ley.		1	\$ 550,588.63	\$ 354,697.70	64%
MUNICIPIOS		66	\$ 2,102,030.14	\$ 1,561,294.26	74%
PARAMUNICIPALES		9	\$ 305,807.67	\$ 244,615.94	80%
	TULÁAKAL	105	\$ 5,799,996.36	\$ 4,101,077.58	71%

<u>Orden de Visita</u>	<u>Molá'ayilo'ob xak'alta'abij</u>	<u>Total de Informes Individuales tercera entrega</u>	<u>Máax utí'al (Cifras en miles de pesos)</u>	<u>Muestra Auditada (Cifras en miles de pesos)</u>	<u>Alcance de la Muestra</u>
PODER LEGISLATIVO.		0	\$ -	\$ -	0%
PODER EJECUTIVO.		23	\$ 2,087,510.52	\$ 1,466,126.75	70%
Administración Pública centralizada.		4	\$ 259,594.67	\$ 163,839.64	63%
2-1-1-003-CF-2020	Secretaría de Fomento Económico y Trabajo.	1	\$ 251,851.58	\$ 158,353.45	63%
2-1-1-005-02-D-2020	Mejoramiento Genético y Repoblamiento Ganadero.	1	\$ -	\$ -	0%
2-1-1-009-12-D-2020	MicroYuc Productivo.	1	\$ -	\$ -	0%
2-1-1-018-CF-2020	Consejería Jurídica.	1	\$ 7,743.08	\$ 5,486.19	71%
Organismo público desconcentrado.		1	\$ 58,616.14	\$ 38,215.39	65%
2-2-1-001-CF-2020	Agencia de Administración Fiscal de Yucatán	1	\$ 58,616.14	\$ 38,215.39	65%
Administración pública paraestatal.		18	\$ 1,769,299.71	\$ 1,264,071.73	71%
E.P.E.M.		1	\$ 34,185.02	\$ 21,208.43	62%
2-3-1-001-CF-2020	Sistema Tele Yucatán, SA de CV	1	\$ 34,185.02	\$ 21,208.43	62%
F.P.		3	\$ 83,385.30	\$ 66,350.23	80%
2-3-2-002-CF-2020	Fondo de Fomento Agropecuario de Yucatán.	1	\$ 8,126.00	\$ 5,722.81	70%
2-3-2-003-CF-2020	Fondo de Promoción y Fomento a las Empresas en el Estado de Yucatán.	1	\$ 22,482.43	\$ 20,341.14	90%
2-3-2-005-CF-2020	Fondo de Aportaciones para la Seguridad Pública del Estado de Yucatán.	1	\$ 52,776.87	\$ 40,286.27	76%
O.P.D.		14	\$ 1,651,729.40	\$ 1,176,513.07	71%
2-3-3-001-CF-2020	Casa de las Artesanías del Estado de Yucatán.	1	\$ 9,252.78	\$ 7,129.17	77%
2-3-3-002-CF-2020	Colegio de Bachilleres del Estado de Yucatán.	1	\$ 161,790.69	\$ 97,074.41	60%
2-3-3-003-CF-2020	Colegio de Educación Profesional Técnica del Estado de Yucatán.	1	\$ 25,100.11	\$ 16,238.42	65%
2-3-3-011-CF-2020	Sistema para el Desarrollo Integral de la Familia en Yucatán.	1	\$ 733,787.24	\$ 596,117.99	81%
2-3-3-011-09-D-2020	Otorgamiento de apoyo económico a las organizaciones de la sociedad civil que tienen por objeto la asistencia social.	1	\$ -	\$ -	0%
2-3-3-013-CF-2020	Universidad Tecnológica Metropolitana.	1	\$ 63,177.47	\$ 45,087.82	71%
2-3-3-023-CF-2020	Instituto de Becas y Crédito Educativo del Estado de Yucatán.	1	\$ 58,380.17	\$ 35,273.92	60%

<u>Orden de Visita</u>	<u>Molá'ayilo'ob xak'alta'abij</u>	<u>Total de Informes Individuales tercera entrega</u>	<u>Máax uti'al (Cifras en miles de pesos)</u>	<u>Muestra Auditada (Cifras en miles de pesos)</u>	<u>Alcance de la Muestra</u>
2-3-3-029-CF-2020	Instituto Yucateco de Emprendedores.	1	\$ 311,878.48	\$ 194,962.57	63%
2-3-3-029-01-D-2020	Programa de crédito y financiamiento Microyuc.	1	\$ -	\$ -	0%
2-3-3-031-CF-2020	Instituto del Deporte del Estado de Yucatán.	1	\$ 192,223.78	\$ 121,543.37	63%
2-3-3-031-01-CF-2020	Becas para deportistas de alto rendimiento, talentos deportivos y a los ganadores del primer lugar del mérito deportivo yucateco.	1	\$ 3,411.14	\$ 3,069.60	90%
2-3-3-035-CF-2020	Instituto de Seguridad Jurídica Patrimonial de Yucatán.	1	\$ 64,478.71	\$ 40,950.92	64%
2-3-3-037-CF-2020	Instituto Tecnológico Superior de Motul.	1	\$ 13,975.56	\$ 8,642.23	62%
2-3-3-040-CF-2020	Instituto Tecnológico Superior de Progreso.	1	\$ 14,273.28	\$ 10,422.65	73%
PODER JUDICIAL.		1	\$ 445,230.15	\$ 281,834.38	63%
3-1-1-003-CF-2020	Consejo de la Judicatura del Estado de Yucatán	1	\$ 445,230.15	\$ 281,834.38	63%
ORGANISMO DESCENTRALIZADO NO SECTORIZADO.		1	\$ 6,062.14	\$ 4,877.65	80%
4-1-1-001-CF-2020	Secretaría Ejecutiva del Sistema Estatal Anticorrupción	1	\$ 6,062.14	\$ 4,877.65	80%
ORGANISMOS AUTÓNOMOS.		5	\$ 853,355.75	\$ 542,328.59	64%
Constitucionales.		4	\$ 302,767.12	\$ 187,630.89	62%
5-1-1-001-CF-2020	Comisión de Derechos Humanos del Estado de Yucatán.	1	\$ 36,996.05	\$ 22,960.80	62%
5-1-1-002-CF-2020	Instituto Electoral y de Participación Ciudadana de Yucatán.	1	\$ 209,484.76	\$ 126,747.81	61%
5-1-1-005-CF-2020	Tribunal Electoral del Estado de Yucatán.	1	\$ 28,531.57	\$ 19,202.24	67%
5-1-1-006-CF-2020	Instituto Estatal de Transparencia, Acceso a la Información Pública y Protección de Datos Personales.	1	\$ 27,754.74	\$ 18,720.05	67%
Por Ley.		1	\$ 550,588.63	\$ 354,697.70	64%
5-1-1-003-CF-2020	Universidad Autónoma de Yucatán.	1	\$ 550,588.63	\$ 354,697.70	64%
KAAJO'OB		66	\$ 2,102,030.14	\$ 1,561,294.26	74%
6-1-1-001-CF-2020	H. Ayuntamiento de Abalá, Yucatán.	1	\$ 24,631.30	\$ 16,047.76	65%
6-1-1-002-CF-2020	H. Ayuntamiento de Acanceh, Yucatán.	1	\$ 36,391.50	\$ 36,391.50	100%
6-1-1-003-CF-2020	H. Ayuntamiento de Akil, Yucatán.	1	\$ 34,196.83	\$ 22,482.01	66%
6-1-1-005-CF-2020	H. Ayuntamiento de Bokobá, Yucatán.	1	\$ 15,009.95	\$ 10,980.15	73%

<u>Orden de Visita</u>	<u>Mola' ayilo' ob xak' alta' abij</u>	<u>Total de Informes Individuales tercera entrega</u>	<u>Máx utí' al (Cifras en miles de pesos)</u>	<u>Muestra Auditada (Cifras en miles de pesos)</u>	<u>Alcance de la Muestra</u>
6-1-1-006-CF-2020	H. Ayuntamiento de Buctzotz, Yucatán.	1	\$ 20,382.73	\$ 12,805.42	63%
6-1-1-006-IP-2020	H. Ayuntamiento de Buctzotz, Yucatán (FISM-DF).	1	\$ 10,179.44	\$ 7,180.06	71%
6-1-1-008-CF-2020	H. Ayuntamiento de Calotmul, Yucatán.	1	\$ 23,937.62	\$ 16,265.61	68%
6-1-1-009-CF-2020	H. Ayuntamiento de Cansahcab, Yucatán.	1	\$ 20,378.48	\$ 14,299.14	70%
6-1-1-015-CF-2020	H. Ayuntamiento de Cuzamá, Yucatán.	1	\$ 21,304.47	\$ 14,557.11	68%
6-1-1-016-CF-2020	H. Ayuntamiento de Chacsinkín, Yucatán.	1	\$ 21,296.00	\$ 13,240.45	62%
6-1-1-017-IP-2020	H. Ayuntamiento de Chankom, Yucatán (FISM-DF).	1	\$ 15,974.23	\$ 15,974.23	100%
6-1-1-018-CF-2020	H. Ayuntamiento de Chapab, Yucatán.	1	\$ 17,680.58	\$ 11,774.54	67%
6-1-1-020-CF-2020	H. Ayuntamiento de Chicxulub Pueblo, Yucatán.	1	\$ 21,265.99	\$ 15,836.31	74%
6-1-1-022-CF-2020	H. Ayuntamiento de Chikindzonot, Yucatán.	1	\$ 14,101.87	\$ 10,158.39	72%
6-1-1-022-IP-2020	H. Ayuntamiento de Chikindzonot, Yucatán (FISM-DF).	1	\$ 18,691.29	\$ 18,691.29	100%
6-1-1-029-CF-2020	H. Ayuntamiento de Dzilam González, Yucatán.	1	\$ 22,686.86	\$ 17,656.26	78%
6-1-1-030-CF-2020	H. Ayuntamiento de Dzitás, Yucatán.	1	\$ 23,293.85	\$ 16,066.72	69%
6-1-1-031-CF-2020	H. Ayuntamiento de Dzoncauich, Yucatán.	1	\$ 18,294.00	\$ 13,392.04	73%
6-1-1-032-IP-2020	H. Ayuntamiento de Espita, Yucatán (FISM-DF).	1	\$ 31,071.78	\$ 19,204.92	62%
6-1-1-033-CF-2020	H. Ayuntamiento de Halachó, Yucatán.	1	\$ 33,403.55	\$ 33,403.55	100%
6-1-1-033-IP-2020	H. Ayuntamiento de Halachó, Yucatán (FISM-DF).	1	\$ 20,875.97	\$ 12,575.57	60%
6-1-1-037-CF-2020	H. Ayuntamiento de Huhí, Yucatán.	1	\$ 22,128.22	\$ 15,206.38	69%
6-1-1-038-IP-2020	H. Ayuntamiento de Hunucmá, Yucatán (FISM-DF).	1	\$ 23,274.48	\$ 23,274.48	100%
6-1-1-040-IP-2020	H. Ayuntamiento de Izamal, Yucatán (FISM-DF).	1	\$ 21,955.15	\$ 13,546.12	62%
6-1-1-041-IP-2020	H. Ayuntamiento de Kanasín, Yucatán (FISM-DF).	1	\$ 25,038.03	\$ 15,217.31	61%
6-1-1-043-CF-2020	H. Ayuntamiento de Kaua, Yucatán.	1	\$ 20,618.90	\$ 20,392.90	99%
6-1-1-049-CF-2020	H. Ayuntamiento de Mayapán, Yucatán.	1	\$ 24,108.97	\$ 15,694.45	65%
6-1-1-051-CF-2020	H. Ayuntamiento de Mocoohá, Yucatán.	1	\$ 15,333.15	\$ 10,664.17	70%
6-1-1-054-CF-2020	H. Ayuntamiento de Muxupip, Yucatán.	1	\$ 15,639.58	\$ 11,867.47	76%
6-1-1-056-IP-2020	H. Ayuntamiento de Oxkutzcab, Yucatán (FISM-DF).	1	\$ 36,851.47	\$ 27,232.00	74%
6-1-1-058-CF-2020	H. Ayuntamiento de Peto, Yucatán.	1	\$ 41,657.84	\$ 30,423.22	73%
6-1-1-058-IP-2020	H. Ayuntamiento de Peto, Yucatán (FISM-DF).	1	\$ 40,046.56	\$ 39,978.43	100%

<u>Orden de Visita</u>	<u>Molá'ayilo'ob xak'alta'abij</u>	<u>Total de Informes Individuales tercera entrega</u>	<u>Máx utí'al (Cifras en miles de pesos)</u>	<u>Muestra Auditada (Cifras en miles de pesos)</u>	<u>Alcance de la Muestra</u>
6-1-1-059-CF-2020	H. Ayuntamiento de Progreso, Yucatán.	1	\$ 231,025.94	\$ 163,402.44	71%
6-1-1-059-IP-2020	H. Ayuntamiento de Progreso, Yucatán (FISM-DF).	1	\$ 24,195.16	\$ 14,687.42	61%
6-1-1-062-CF-2020	H. Ayuntamiento de Sacalum, Yucatán.	1	\$ 21,279.81	\$ 15,739.68	74%
6-1-1-064-CF-2020	H. Ayuntamiento de Sanahcat, Yucatán.	1	\$ 13,219.20	\$ 8,984.53	68%
6-1-1-065-CF-2020	H. Ayuntamiento de San Felipe, Yucatán.	1	\$ 14,323.34	\$ 11,399.36	80%
6-1-1-066-CF-2020	H. Ayuntamiento de Santa Elena, Yucatán.	1	\$ 21,647.89	\$ 14,462.48	67%
6-1-1-068-CF-2020	H. Ayuntamiento de Sinanché, Yucatán.	1	\$ 18,175.28	\$ 11,079.24	61%
6-1-1-069-IP-2020	H. Ayuntamiento de Sotuta, Yucatán (FISM-DF).	1	\$ 20,481.17	\$ 20,371.92	99%
6-1-1-071-CF-2020	H. Ayuntamiento de Sudzal, Yucatán.	1	\$ 15,590.67	\$ 9,928.44	64%
6-1-1-072-CF-2020	H. Ayuntamiento de Suma, Yucatán.	1	\$ 13,435.42	\$ 9,051.74	67%
6-1-1-073-IP-2020	H. Ayuntamiento de Tahdziú, Yucatán (FISM-DF).	1	\$ 19,702.06	\$ 17,341.85	88%
6-1-1-074-CF-2020	H. Ayuntamiento de Tahmek, Yucatán.	1	\$ 16,578.56	\$ 11,289.31	68%
6-1-1-075-CF-2020	H. Ayuntamiento de Teabo, Yucatán.	1	\$ 32,943.52	\$ 22,641.23	69%
6-1-1-078-CF-2020	H. Ayuntamiento de Tekantó, Yucatán.	1	\$ 14,239.21	\$ 8,292.10	58%
6-1-1-078-IP-2020	H. Ayuntamiento de Tekantó, Yucatán (FISM-DF).	1	\$ 4,265.63	\$ 4,262.78	100%
6-1-1-080-CF-2020	H. Ayuntamiento de Tekit, Yucatán.	1	\$ 30,961.71	\$ 20,675.32	67%
6-1-1-082-CF-2020	H. Ayuntamiento de Telchac Pueblo, Yucatán.	1	\$ 18,862.10	\$ 13,640.04	72%
6-1-1-083-CF-2020	H. Ayuntamiento de Telchac Puerto, Yucatán.	1	\$ 23,671.14	\$ 17,120.36	72%
6-1-1-084-CF-2020	H. Ayuntamiento de Temax, Yucatán.	1	\$ 31,643.54	\$ 22,615.01	71%
6-1-1-085-CF-2020	H. Ayuntamiento de Temozón, Yucatán.	1	\$ 28,936.37	\$ 21,291.17	74%
6-1-1-085-IP-2020	H. Ayuntamiento de Temozón, Yucatán (FISM-DF).	1	\$ 33,114.97	\$ 19,994.42	60%
6-1-1-086-CF-2020	H. Ayuntamiento de Tepakán, Yucatán.	1	\$ 14,623.69	\$ 9,621.27	66%
6-1-1-089-CF-2020	H. Ayuntamiento de Ticul, Yucatán.	1	\$ 89,673.67	\$ 65,824.63	73%
6-1-1-091-CF-2020	H. Ayuntamiento de Tinum, Yucatán.	1	\$ 40,366.33	\$ 27,817.93	69%
6-1-1-092-CF-2020	H. Ayuntamiento de Tixcacalcupul, Yucatán.	1	\$ 18,287.45	\$ 11,915.80	65%
6-1-1-092-IP-2020	H. Ayuntamiento de Tixcacalcupul, Yucatán (FISM-DF).	1	\$ 24,921.01	\$ 24,820.65	100%

<u>Orden de Visita</u>	<u>Mola'ayilo'ob xak'alta'abij</u>	<u>Total de Informes Individuales tercera entrega</u>	<u>Máx ut'ál (Cifras en miles de pesos)</u>	<u>Muestra Auditada (Cifras en miles de pesos)</u>	<u>Alcance de la Muestra</u>
6-1-1-093-CF-2020	H. Ayuntamiento de Tixkokob, Yucatán.	1	\$ 40,628.85	\$ 29,604.41	73%
6-1-1-095-IP-2020	H. Ayuntamiento de Tizimín, Yucatán (FISM-DF).	1	\$ 82,974.30	\$ 50,535.02	61%
6-1-1-096-CF-2020	H. Ayuntamiento de Tixpéual, Yucatán.	1	\$ 21,671.71	\$ 12,845.06	59%
6-1-1-097-CF-2020	H. Ayuntamiento de Tunkás, Yucatán.	1	\$ 23,467.74	\$ 17,069.83	73%
6-1-1-101-CF-2020	H. Ayuntamiento de Umán, Yucatán.	1	\$ 129,993.52	\$ 116,243.43	89%
6-1-1-102-CF-2020	H. Ayuntamiento de Valladolid, Yucatán.	1	\$ 144,319.94	\$ 102,629.38	71%
6-1-1-104-CF-2020	H. Ayuntamiento de Yaxcabá, Yucatán.	1	\$ 28,614.55	\$ 19,122.01	67%
6-1-1-104-IP-2020	H. Ayuntamiento de Yaxcabá, Yucatán (FISM-DF).	1	\$ 42,494.08	\$ 42,494.08	100%
PARAMUNICIPALES		9	\$ 305,807.67	\$ 244,615.94	80%
7-1-1-001-CF-2020	Abastos de Mérida.	1	\$ 53,873.45	\$ 32,578.77	60%
7-1-1-002-CF-2020	Central de Abasto de Mérida.	1	\$ 5,607.81	\$ 3,542.47	63%
7-1-1-005-CF-2020	Organismo Público Descentralizado "Junta Intermunicipal Biocultural del Puuc".	1	\$ 2,330.00	\$ 1,907.36	82%
7-1-1-007-CF-2020	Servi-limpia.	1	\$ 78,474.39	\$ 62,502.41	80%
7-1-1-008-CF-2020	Sistema Individual de Retiro y Jubilación Municipal.	1	\$ 106,778.76	\$ 106,778.76	100%
7-1-1-011-CF-2020	Sistema de Agua Potable y Alcantarillado del Municipio de Motul, Yucatán.	1	\$ 4,667.94	\$ 3,103.42	66%
7-1-1-012-CF-2020	Sistema de Agua Potable y Alcantarillado del Municipio de Progreso, Yucatán.	1	\$ 33,464.37	\$ 21,432.17	64%
7-1-1-014-CF-2020	Sistema de Agua Potable y Alcantarillado del Municipio de Ticul, Yucatán.	1	\$ 3,338.37	\$ 2,167.61	65%
7-1-1-015-CF-2020	Sistema de Agua Potable y Alcantarillado del Municipio de Umán, Yucatán.	1	\$ 17,272.59	\$ 10,602.99	61%
TULÁAKAL		105	\$ 5,799,996.36	\$ 4,101,077.58	71%

Alcance de la Muestra de la Tercera Entrega

Muestra auditada	\$	4,101,077.6	71%
Muestra no auditada	\$	1,698,918.8	29%

Alcance de la Muestra de la Tercera Entrega

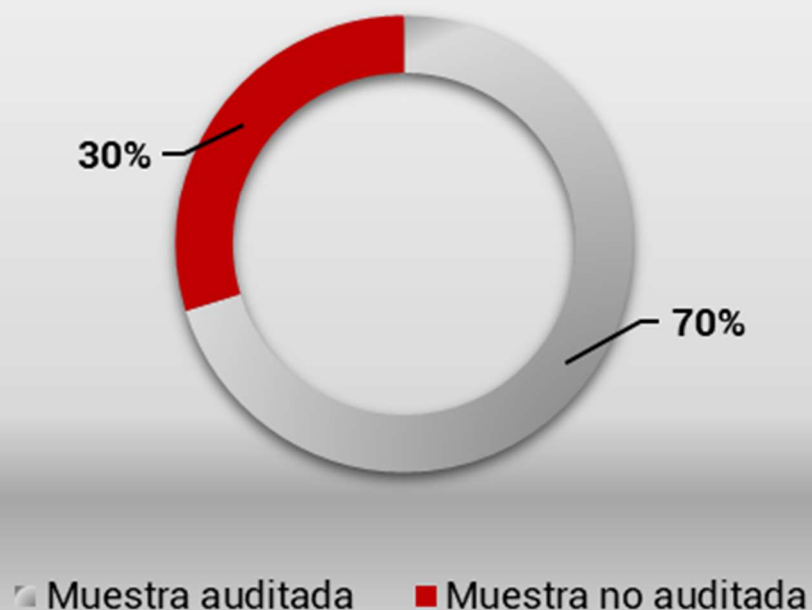


■ Muestra auditada ■ Muestra no auditada

Porcentaje de la Muestra Auditada del Poder Ejecutivo

Muestra auditada	\$	1,466,126.75	70%
Muestra no auditada	\$	621,383.77	30%

Porcentaje de la Muestra Auditada del Poder Ejecutivo



Porcentaje de la Muestra Auditada del Poder Judicial

Muestra auditada	\$	281,834.38	63%
Muestra no auditada	\$	163,395.77	37%

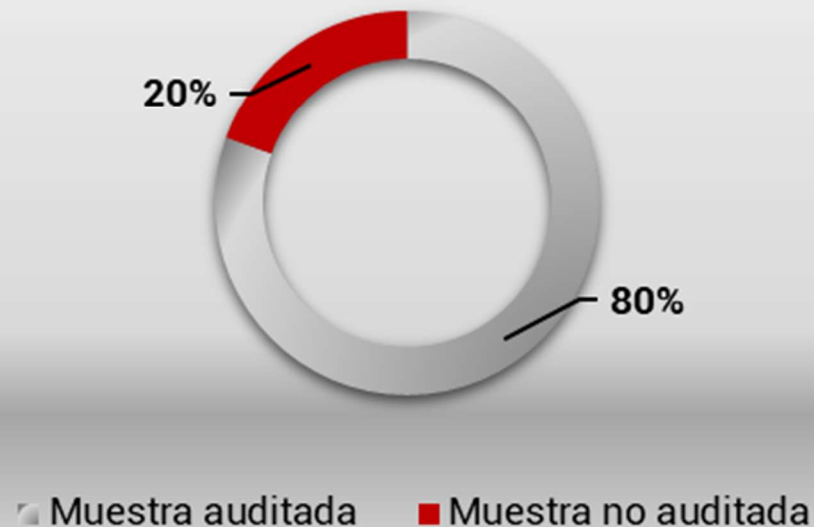
Porcentaje de la Muestra Auditada del Poder Judicial



Porcentaje de la Muestra Auditada de los Organismos Descentralizados No Sectorizados

Muestra auditada	\$	4,877.65	80%
Muestra no auditada	\$	1,184.48	20%

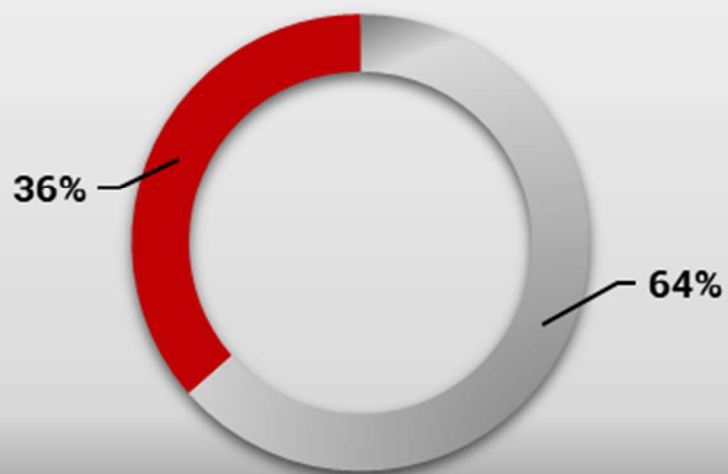
Porcentaje de la Muestra Auditada de los Organismos Descentralizados No Sectorizados



Porcentaje de la Muestra Auditada de los Organismos Autónomos

Muestra auditada	\$	542,328.59	64%
Muestra no auditada	\$	311,027.15	36%

Porcentaje de la Muestra Auditada de los Organismos Autónomos




■ Muestra auditada ■ Muestra no auditada

Porcentaje de la Muestra Auditada de los Municipios

Muestra auditada	\$	1,561,294.26	74%
Muestra no auditada	\$	540,735.88	26%

Porcentaje de la Muestra Auditada de los Municipios

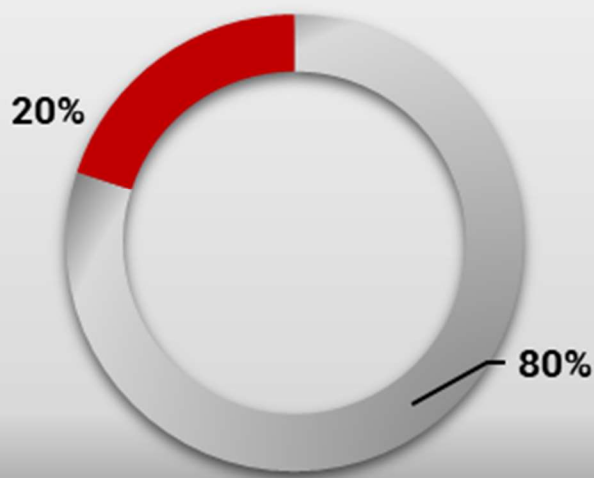


■ Muestra auditada ■ Muestra no auditada

Porcentaje de la Muestra Auditada de los Paramunicipales

Muestra auditada	\$	244,615.94	80%
Muestra no auditada	\$	61,191.72	20%

Porcentaje de la Muestra Auditada de los Paramunicipales



■ Muestra auditada ■ Muestra no auditada

BA'AXO'OB JÓOK' TI' LE FIZCALIZACIONO'.

Je'el bix u jets'ik le articulo'ob 13 y 14 ti' le Ley de Fiscalización ti' le Cuenta Pública estatal, le ASEY jumpéel órgano del Poder Legislativo, yéetel autonomía técnica, presupuestal yéetel ti' gestión, ba'ax ku kaxtike' u fiscalizartik yéetel u xak'altik le presupuesto meyajta'ab tumen le Entidades Fiscalizada'ob, uti'a u yilik u meyajil beeta'ab je'el bix u ya'alik le criterios presupuestalo'ob yéetel u beetik ba'ax ku kaxtik ti' le programa'ob, uti'al ts'aab baa'x u meyajjo'ob jach sáasil ti' le u meyajilo'ob le fiscalizacióno'.

Le fiscalizacióno' le junxóot'meyaj yéetel p'ismeyaj ti' le taak'in ku xu'upul uti'al kaaj beeta'ab tumen le Poder Legislativo yéetel le ASEYo', yéetel ku táakpesik yéetel pa'ajo'olil, le auditoría, u meyajil yéetel u yich u meyajjo'ob jóok' yéetel u meyajil le recursos público'ob.

U meya le fiscalización ku beetik le ASEY, ti' yaan u muuk' u t'aan ti' le marco jurídico ku ts'ol t'anta'ala':

- Constitución Política de los Estados Unidos Mexicanos (artículo 116 fracción II, párrafo sexto).

- Normas Internacionales de Auditoría.
- Constitución Política del Estado de Yucatán (artículo 43 Bis).
- Ley General de Responsabilidades Administrativas.
- Ley General de Contabilidad Gubernamental.
- Ley General del Sistema Nacional Anticorrupción (artículos 1, 3 fracción XII, 6 y 7).
- Ley de Fiscalización de la Cuenta Pública del Estado de Yucatán (artículos 1, 2 fracción XVII, 4, 3, 5, 9-11, 13-15, 23, 71, 72, 73 y 74).
- Ley de Responsabilidades Administrativas del Estado de Yucatán.
- Ley de Disciplina Financiera (artículo 60).
- Ley de Coordinación Fiscal (artículo 49, párrafo cuarto, fracción III).
- Reglamento Interior de la ASEY.

Le artículo 23, fracción XXI ti' le Ley ti' Fiscalización ti' le Cuenta Pública estatal, ku ya'alik le ba'ax jóok' ti' le xak'ala' yéetel fiscalización k'abéet u ts'aabal ti' le Informe Individualo'ob, ba'axo'ob ku ye'esa'al ichil óoxpéel jeejeláas etapa tu táan le H. Congreso ti' le Estado ti' Yucatán, yéetel le Comisión Permanente ti' Vigilancia ti' le Cuenta Pública, Transparencia yéetel Anticorrupción.

Le informe' individualo'oba' ti' auditoria k'abéet u taasik kex le ba'ax ku ya'alik I earticulo' 72 ti' le Ley ti' Fiscalización ti' le Cuenta Pública ti' le Estado ti' Yucatán:

- Le bix úuchik u xak'alta'a, ba'ax ku kaxtik, le bix úuchik u meyajta'al le audtoria'ob yéetel bix páatik le xaak'alo'.
- U k 'aaba' le u ajmeyajilo'ob jala'ch ti' le auditoria superior máax k'ab yaan le auditoriao'.
- U beeta'al, wa yaan le presupuesto ti' egreso'ob,ti' le u leyilo'ob le ingreso, u páax kaaj, coordinación fiscal, ti' le presupuesto yéetel contabilidad gubernamental, tuláakal u Péetlu'umil Yucatán, yéetel uláak' ba'alo'ob jurídica'ob je'el u meyajta'ale'.
- U yich le fiscaliación beeta'abo'.
- Le ba'axo'ob ila'ab, a'ala'ab ka beeta'ak, mmeyajo'ob, mina'an le informe'ob tu'ux yaan u reponsabilidad administrativa'il, yéetel wa yaane' u takpoolil le ba'ax úucho'.
- Junxóot' le ti' tuláakal le auditoria'ob beeta'ab tu'ux ku táakpesa'al jumpéel síntesis ti' le ba'axten yéetel ba'ax ó'olal, yéetel le máaxo'ob ku fiscalizaro tso'ok u ye'esiko'ob ba'ax jóok' yéetel le ba'axo'ob ila'ab tu súutukil le revisiono'obo'.

Le o'olal, unaj ts'aak ojéeltbil le ba'axo'ob ku taasik le informaindiividualo'ob ma' ke jach u jaajili', tumen lekéen tso'okok u k'u'ubule' ti' le Congreso ti' le ASEYO', yaan u ts'aajik I eentidado'ob fiscalizadora'ob le ba'ax ku táakpajal ti' u yich meyaj le auditoria'ob yéetel le ba'axo'ob ila'ab k'abéet u yutskíinta'al jóok'o' ku taal ti' le úuchik u xk'alta'al le cuenta publicao', le je'ela' tumen le entidado'obo' ku taasiko'ob u justificacionil yéetel ku sáasilkúuntik ku tukultk k'abéet.

Chéen p'el u k'a'amal yéetel u chíimpoltaalo'ob tumen le u Congresoil le Péetlu'umila', le informe individual yaan u ts'aabal ti' le kaaj uti'al u xak'altej, ti' le sitio' Web ti' le ASEY, beyxan ti' le Plataforma Nacional ti' transparencia.

K'abéet k a'alik, le informe'obo' ku k'u'ubul Congreso ti' le Péetlu'umil yéetel ba'axo'ob ku ts'aabal k'aj óoltbil lekéen tso'okok, xaak'alo'ob uti'al kaaj, le je'elo'oba' ku taasik ba'alo'ob uti'al máak yéetel ba'aalo'ob ma' táan u ts'aabal k'aj óoltbil, wa k ats'aabak k'aj óoltbile', je'el u páajtal u loobiltik u derecho le debido proceso; chéen ba'ale', le dato'oba' uti'al kaaj jumpéelili' ts'aabak ba'ax ku beetbil ka u ts'aaj u ts'ook tuáalakal le ba'ax k'abéeto', le je'elo'obo' je'el bix u jets'ik le artículo'ob 106, fracción III, 111, 116 yéetel 113, fracciones IX yéetel X ti' le Ley General ti' Transparencia yéetel Acceso ti' le Información Públicao'.

BA'AX ILA'ABI'

Ti' le Poder Ejecutivo, beeta'ab jo' xak'alilo'ob ti' 23 entidades fiscalizadas, je'el u páajta'al yiilal tu'ux ila'ab 118 observaciono'ob ti' lela' sáasilku'unsab 19, lela' ku yeesik u 16% ti' tuláakal; u 84% u ts'o'oke' ku taal ti' le 99 observacionobo' ma' xak'labi', le ba'ax ku yeesik u p'éel táalamil wa perjuicio ti' le hacienda pública'o' de \$8,167.50 mil pesos.

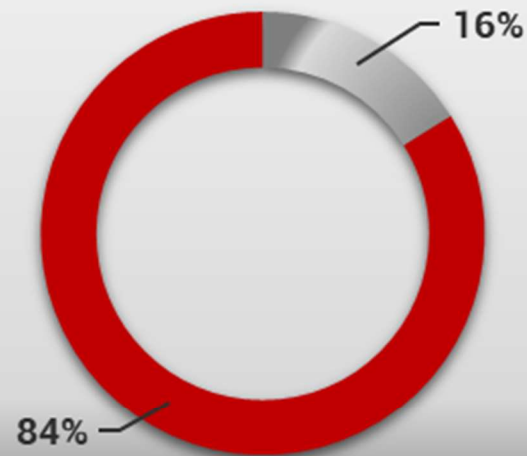
<u>Orden de Visita</u>	<u>Mola'ayilo'ob xak'alta'abij</u>	<u>Número de Auditorias</u>	<u>Observaciones Preliminares</u>	<u>Observaciones Solventadas</u>	<u>Observaciones Parcialmente Solventadas</u>	<u>Observaciones No Solventadas</u>	<u>Observaciones finales para Informes Ind.</u>	<u>Talamil wa loobil (Cifras en miles de pesos)</u>
PODER EJECUTIVO.		23	118	19	54	45	99	\$ 8,167.50
Administración Pública centralizada.		4	12	3	8	1	9	\$ 253.55
2-1-1-003-CF-2020	Secretaría de Fomento Económico y Trabajo.	1	7	3	4	0	4	\$ 253.55
2-1-1-005-02-D-2020	Mejoramiento Genético y Repoblamiento Ganadero.	1	2	0	2	0	2	\$ -
2-1-1-009-12-D-2020	MicroYuc Productivo.	1	2	0	1	1	2	\$ -
2-1-1-018-CF-2020	Consejería Jurídica.	1	1	0	1	0	1	\$ -
Organismo público desconcentrado.		1	1	1	0	0	0	\$ -
2-2-1-001-CF-2020	Agencia de Administración Fiscal de Yucatán	1	1	1	0	0	0	\$ -
Administración pública paraestatal.		18	105	15	46	44	90	\$ 7,913.95
E.P.E.M.		1	0	0	0	0	0	\$ -
2-3-1-001-CF-2020	Sistema Tele Yucatán, SA de CV	1	0	0	0	0	0	\$ -
F.P.		3	9	2	0	7	7	\$ -
2-3-2-002-CF-2020	Fondo de Fomento Agropecuario de Yucatán.	1	0	0	0	0	0	\$ -
2-3-2-003-CF-2020	Fondo de Promoción y Fomento a las Empresas en el Estado de Yucatán.	1	2	0	0	2	2	\$ -
2-3-2-005-CF-2020	Fondo de Aportaciones para la Seguridad Pública del Estado de Yucatán.	1	7	2	0	5	5	\$ -

<u>Orden de Visita</u>	<u>Mola'ayilo'ob xak'alta'abij</u>	<u>Número de Auditorías</u>	<u>Observaciones Preliminares</u>	<u>Observaciones Solventadas</u>	<u>Observaciones Parcialmente Solventadas</u>	<u>Observaciones No Solventadas</u>	<u>Observaciones finales para Informes Ind.</u>	<u>Talamil wa loobil (Cifras en miles de pesos)</u>
O.P.D.		14	96	13	46	37	83	\$ 7,913.95
2-3-3-001-CF-2020	Casa de las Artesanías del Estado de Yucatán.	1	14	3	5	6	11	\$ 341.18
2-3-3-002-CF-2020	Colegio de Bachilleres del Estado de Yucatán.	1	6	2	3	1	4	\$ 46.04
2-3-3-003-CF-2020	Colegio de Educación Profesional Técnica del Estado de Yucatán.	1	12	1	8	3	11	\$ 2,970.61
2-3-3-011-CF-2020	Sistema para el Desarrollo Integral de la Familia en Yucatán.	1	5	1	4	0	4	\$ 1,254.27
2-3-3-011-09-D-2020	Otorgamiento de apoyo económico a las organizaciones de la sociedad civil que tienen por objeto la asistencia social.	1	3	0	2	1	3	\$ -
2-3-3-013-CF-2020	Universidad Tecnológica Metropolitana.	1	12	4	6	2	8	\$ -
2-3-3-023-CF-2020	Instituto de Becas y Crédito Educativo del Estado de Yucatán.	1	15	0	0	15	15	\$ 924.67
2-3-3-029-CF-2020	Instituto Yucateco de Emprendedores.	1	1	0	0	1	1	\$ -
2-3-3-029-01-D-2020	Programa de crédito y financiamiento Microyuc.	1	3	0	3	0	3	\$ -
2-3-3-031-CF-2020	Instituto del Deporte del Estado de Yucatán.	1	2	0	1	1	2	\$ -
2-3-3-031-01-CF-2020	Becas para deportistas de alto rendimiento, talentos deportivos y a los ganadores del primer lugar del mérito deportivo yucateco.	1	2	0	1	1	2	\$ -
2-3-3-035-CF-2020	Instituto de Seguridad Jurídica Patrimonial de Yucatán.	1	1	0	1	0	1	\$ -
2-3-3-037-CF-2020	Instituto Tecnológico Superior de Motul.	1	4	1	3	0	3	\$ 680.29
2-3-3-040-CF-2020	Instituto Tecnológico Superior de Progreso.	1	16	1	9	6	15	\$ 1,696.87

Porcentaje de Observaciones Solventadas del Poder Ejecutivo

Observaciones Solventadas	19	16%
Observaciones No Solventadas	99	84%
TOTAL	118	

Porcentaje de Observaciones Solventadas del Poder Ejecutivo



■ Observaciones Solventadas ■ Observaciones No Solventadas

Ti' le Organismos Descentralizados No Sectorizados, béetab xaak'alilo'ob ti' jump'éeel entidad fiscalizada, je'el u páajta'al yiilal tu'ux ila'ab 11 observaciono'ob ti' lela' sáasilku'unsab 3, lela' ku yeesik u 27% ti' tuláakal; u 73% u ts'o'oke' ku taal ti' le 8 observacionobo' ma' xak'labi', le ba'ax ku yeesik u p'éeel táalamil wa perjuicio ti' le hacienda pública'o' de \$367.07 mil pesos.

Orden de Visita	Mola'ayilo'ob xak'alta'abij	Número de Auditorias	Observaciones Preliminares	Observaciones Solventadas	Observaciones Parcialmente Solventadas	Observaciones No Solventadas	Observaciones finales para Informes Ind.	Talamil wa loobil (Cifras en miles de pesos)
ORGANISMO DESCENTRALIZADO NO SECTORIZADO.		1	11	3	6	2	8	\$ 367.07
4-1-1-001-CF-2020	Secretaría Ejecutiva del Sistema Estatal Anticorrupción	1	11	3	6	2	8	\$ 367.07

Porcentaje de Observaciones Solventadas de los Organismos Descentralizados No Sectorizados		
Observaciones Solventadas	3	27%
Observaciones No Solventadas	8	73%
TOTAL	11	

Porcentaje de Observaciones Solventadas de los Organismos Descentralizados No Sectorizados



■ Observaciones Solventadas
 ■ Observaciones No Solventadas

Leti'e yaan yiil le Organos Autónomos, beeta'ab jo' xak'alilo'ob ti' 40 entidades fiscalizadas, je'el u páajta'al yiilal tu'ux ila'ab 40 observaciono'ob ti' lela' sáasilku'unsab 9, lela' ku yeesik u 23% ti' tuláakal; u 78% u ts'o'oke' ku taal ti' le 31 observacionobo' ma' xak'labi', le ba'ax ku yeesik u p'éel táalamil wa perjuicio ti' le hacienda pública'o' de \$3,614.22 mil pesus.

<u>Orden de Visita</u>	<u>Mola'ayilo'ob xak'alta'abii</u>	<u>Número de Auditorías</u>	<u>Observaciones Preliminares</u>	<u>Observaciones Solventadas</u>	<u>Observaciones Parcialmente Solventadas</u>	<u>Observaciones No Solventadas</u>	<u>Observaciones finales para Informes Ind.</u>	<u>Talamil wa loobil (Cifras en miles de pesos)</u>
ORGANISMOS AUTÓNOMOS.		5	40	9	8	23	31	\$ 3,614.22
Constitucionales .		4	15	4	7	4	11	\$ 392.29
5-1-1-001-CF-2020	Comisión de Derechos Humanos del Estado de Yucatán.	1	6	1	4	1	5	\$ 3,922.94
5-1-1-002-CF-2020	Instituto Electoral y de Participación Ciudadana de Yucatán.	1	7	2	3	2	5	\$ -
5-1-1-005-CF-2020	Tribunal Electoral del Estado de Yucatán.	1	1	0	0	1	1	\$ -
5-1-1-006-CF-2020	Instituto Estatal de Transparencia, Acceso a la Información Pública y Protección de Datos Personales.	1	1	1	0	0	0	\$ -
Por Ley.		1	25	5	1	19	20	\$ 3,221.92
5-1-1-003-CF-2020	Universidad Autónoma de Yucatán.	1	25	5	1	19	20	\$ 3,221.92

Porcentaje de Observaciones Solventadas de los Organismos Autónomos

Observaciones Solventadas	9	23%
Observaciones No Solventadas	31	78%
TOTAL	40	

Porcentaje de Observaciones Solventadas de los Organismos Autónomos



■ Observaciones Solventadas

■ Observaciones No Solventadas

Le yaan yiil yéetel le méek'táankajobo', beeta'ab jo' xaak'alilo'ob ti' 66 entidades fiscalizadas, je'el u páajta'al yiilal tu'ux ila'ab 1,192 observaciono'ob ti' lela' sáasilku'unsab 43, lela' ku yeesik u 4% ti' tuláakal; u 96% u ts'o'oke' ku taal ti' le 1,149 observacionobo' ma' xak'labi', le ba'ax ku yeesik u p'éel táalamil wa perjuicio ti' le hacienda pública'o' de \$782,848.09 mil pesos.

<u>Orden de Visita</u>	<u>Mola'avilo'ob xak'alta'abij</u>	<u>Número de Auditorias</u>	<u>Observaciones Preliminares</u>	<u>Observaciones Solventadas</u>	<u>Observaciones Parcialmente Solventadas</u>	<u>Observaciones No Solventadas</u>	<u>Observaciones finales para Informes Ind.</u>	<u>Talamil wa loobil (Cifras en miles de pesos)</u>
MUNICIPIOS		66	1192	43	442	707	1149	\$ 782,848.09
6-1-1-001-CF-2020	H. Ayuntamiento de Abalá, Yucatán.	1	26	4	16	6	22	\$ 8,093.87
6-1-1-002-CF-2020	H. Ayuntamiento de Acanceh, Yucatán.	1	4	0	2	2	4	\$ 36,391.50
6-1-1-003-CF-2020	H. Ayuntamiento de Akil, Yucatán.	1	25	0	0	25	25	\$ 10,556.43
6-1-1-005-CF-2020	H. Ayuntamiento de Bokobá, Yucatán.	1	29	0	19	10	29	\$ 5,624.42
6-1-1-006-CF-2020	H. Ayuntamiento de Buctotz, Yucatán.	1	17	2	11	4	15	\$ 3,225.79
6-1-1-006-IP-2020	H. Ayuntamiento de Buctotz, Yucatán (FISM-DF).	1	4	0	1	3	4	\$ 1,243.03
6-1-1-008-CF-2020	H. Ayuntamiento de Calotmul, Yucatán.	1	21	5	11	5	16	\$ 4,095.58
6-1-1-009-CF-2020	H. Ayuntamiento de Cansahcab, Yucatán.	1	27	0	0	27	27	\$ 7,885.62
6-1-1-015-CF-2020	H. Ayuntamiento de Cuzamá, Yucatán.	1	30	0	0	30	30	\$ 9,560.07
6-1-1-016-CF-2020	H. Ayuntamiento de Chacsinkín, Yucatán.	1	20	0	18	2	20	\$ 8,132.83
6-1-1-017-IP-2020	H. Ayuntamiento de Chankom, Yucatán (FISM-DF).	1	4	0	3	1	4	\$ 15,934.53
6-1-1-018-CF-2020	H. Ayuntamiento de Chapab, Yucatán.	1	23	0	0	23	23	\$ 6,443.48
6-1-1-020-CF-2020	H. Ayuntamiento de Chicxulub Pueblo, Yucatán.	1	15	0	12	3	15	\$ 5,474.45
6-1-1-022-CF-2020	H. Ayuntamiento de Chikindzonot, Yucatán.	1	14	0	7	7	14	\$ 779.69
6-1-1-022-IP-2020	H. Ayuntamiento de Chikindzonot, Yucatán (FISM-DF).	1	1	0	0	1	1	\$ 18,691.29
6-1-1-029-CF-2020	H. Ayuntamiento de Dzilam González, Yucatán.	1	27	4	16	7	23	\$ 7,888.83
6-1-1-030-CF-2020	H. Ayuntamiento de Dzitás, Yucatán.	1	22	0	9	13	22	\$ 8,897.28
6-1-1-031-CF-2020	H. Ayuntamiento de Dzoncauich, Yucatán.	1	20	0	11	9	20	\$ 8,192.61
6-1-1-032-IP-2020	H. Ayuntamiento de Espita, Yucatán (FISM-DF).	1	11	0	0	11	11	\$ 16,167.77
6-1-1-033-CF-2020	H. Ayuntamiento de Halachó, Yucatán.	1	3	0	0	3	3	\$ 33,403.55
6-1-1-033-IP-2020	H. Ayuntamiento de Halachó, Yucatán (FISM-DF).	1	6	0	5	1	6	\$ 7,591.09
6-1-1-037-CF-2020	H. Ayuntamiento de Huhí, Yucatán.	1	28	0	18	10	28	\$ 8,000.17
6-1-1-038-IP-2020	H. Ayuntamiento de Hunucmá, Yucatán (FISM-DF).	1	21	0	0	21	21	\$ 23,411.78

<u>Orden de Visita</u>	<u>Mola'ayilo'ob xak'alta'abij</u>	<u>Número de Auditorías</u>	<u>Observaciones Preliminares</u>	<u>Observaciones Solventadas</u>	<u>Observaciones Parcialmente Solventadas</u>	<u>Observaciones No Solventadas</u>	<u>Observaciones finales para Informes Ind.</u>	<u>Talamil wa loobil (Cifras en miles de pesos)</u>
6-1-1-040-IP-2020	H. Ayuntamiento de Izamal, Yucatán (FISM-DF).	1	4	0	1	3	4	\$ 5,299.24
6-1-1-041-IP-2020	H. Ayuntamiento de Kanasín, Yucatán (FISM-DF).	1	3	0	3	0	3	\$ 15,217.31
6-1-1-043-CF-2020	H. Ayuntamiento de Kaua, Yucatán.	1	5	0	0	5	5	\$ 20,392.90
6-1-1-049-CF-2020	H. Ayuntamiento de Mayapán, Yucatán.	1	19	0	6	13	19	\$ 12,131.01
6-1-1-051-CF-2020	H. Ayuntamiento de Mocoohá, Yucatán.	1	19	0	9	10	19	\$ 4,440.50
6-1-1-054-CF-2020	H. Ayuntamiento de Muxupip, Yucatán.	1	23	0	15	8	23	\$ 5,173.47
6-1-1-056-IP-2020	H. Ayuntamiento de Oxkutzcab, Yucatán (FISM-DF).	1	16	0	0	16	16	\$ 24,755.32
6-1-1-058-CF-2020	H. Ayuntamiento de Peto, Yucatán.	1	26	0	0	26	26	\$ 16,440.10
6-1-1-058-IP-2020	H. Ayuntamiento de Peto, Yucatán (FISM-DF).	1	12	0	0	12	12	\$ 39,978.43
6-1-1-059-CF-2020	H. Ayuntamiento de Progreso, Yucatán.	1	15	2	7	6	13	\$ 3,585.24
6-1-1-059-IP-2020	H. Ayuntamiento de Progreso, Yucatán (FISM-DF).	1	4	3	1	0	1	\$ -
6-1-1-062-CF-2020	H. Ayuntamiento de Sacalum, Yucatán.	1	25	0	15	10	25	\$ 7,497.42
6-1-1-064-CF-2020	H. Ayuntamiento de Sanahcat, Yucatán.	1	26	3	13	10	23	\$ 2,360.52
6-1-1-065-CF-2020	H. Ayuntamiento de San Felipe, Yucatán.	1	16	0	0	16	16	\$ 4,972.73
6-1-1-066-CF-2020	H. Ayuntamiento de Santa Elena, Yucatán.	1	17	1	12	4	16	\$ 4,828.34
6-1-1-068-CF-2020	H. Ayuntamiento de Sinanché, Yucatán.	1	25	1	15	9	24	\$ 6,321.85
6-1-1-069-IP-2020	H. Ayuntamiento de Sotuta, Yucatán (FISM-DF).	1	13	0	0	13	13	\$ 18,749.32
6-1-1-071-CF-2020	H. Ayuntamiento de Sudzal, Yucatán.	1	21	0	13	8	21	\$ 4,712.00
6-1-1-072-CF-2020	H. Ayuntamiento de Suma, Yucatán.	1	19	4	9	6	15	\$ 2,749.75
6-1-1-073-IP-2020	H. Ayuntamiento de Tahdziú, Yucatán (FISM-DF).	1	13	0	5	8	13	\$ 14,319.22
6-1-1-074-CF-2020	H. Ayuntamiento de Tahmek, Yucatán.	1	21	1	11	9	20	\$ 5,024.78
6-1-1-075-CF-2020	H. Ayuntamiento de Teabo, Yucatán.	1	24	1	12	11	23	\$ 12,885.51
6-1-1-078-CF-2020	H. Ayuntamiento de Tekantó, Yucatán.	1	22	0	0	22	22	\$ 5,641.31
6-1-1-078-IP-2020	H. Ayuntamiento de Tekantó, Yucatán (FISM-DF).	1	8	0	0	8	8	\$ 3,397.16
6-1-1-080-CF-2020	H. Ayuntamiento de Tekit, Yucatán.	1	34	0	0	34	34	\$ 12,872.63
6-1-1-082-CF-2020	H. Ayuntamiento de Telchac Pueblo, Yucatán.	1	35	0	7	28	35	\$ 6,387.21
6-1-1-083-CF-2020	H. Ayuntamiento de Telchac Puerto, Yucatán.	1	33	0	9	24	33	\$ 8,038.67
6-1-1-084-CF-2020	H. Ayuntamiento de Temax, Yucatán.	1	23	2	15	6	21	\$ 13,389.02
6-1-1-085-CF-2020	H. Ayuntamiento de Temozón, Yucatán.	1	20	0	16	4	20	\$ 5,936.18
6-1-1-085-IP-2020	H. Ayuntamiento de Temozón, Yucatán (FISM-DF).	1	6	0	5	1	6	\$ 19,994.42
6-1-1-086-CF-2020	H. Ayuntamiento de Tepakán, Yucatán.	1	27	0	7	20	27	\$ 4,562.01
6-1-1-089-CF-2020	H. Ayuntamiento de Ticul, Yucatán.	1	20	0	12	8	20	\$ 16,745.61
6-1-1-091-CF-2020	H. Ayuntamiento de Tinum, Yucatán.	1	21	0	0	21	21	\$ 21,551.42
6-1-1-092-CF-2020	H. Ayuntamiento de Tixcacalcupul, Yucatán.	1	12	1	2	9	11	\$ 381.26
6-1-1-092-IP-2020	H. Ayuntamiento de Tixcacalcupul, Yucatán (FISM-DF).	1	12	0	1	11	12	\$ 21,480.00

Orden de Visita	Mola'avilo'ob xak'alta'abii	Número de Auditorías	Observaciones Preliminares	Observaciones Solventadas	Observaciones Parcialmente Solventadas	Observaciones No Solventadas	Observaciones finales para Informes Ind.	Talamil wa loobil (Cifras en miles de pesos)
6-1-1-093-CF-2020	H. Ayuntamiento de Tixkokob, Yucatán.	1	35	1	26	8	34	\$ 16,957.57
6-1-1-095-IP-2020	H. Ayuntamiento de Tizimín, Yucatán (FISM-DF).	1	6	0	0	6	6	\$ 15,642.20
6-1-1-096-CF-2020	H. Ayuntamiento de Tixpéual, Yucatán.	1	22	0	0	22	22	\$ 6,005.62
6-1-1-097-CF-2020	H. Ayuntamiento de Tunkás, Yucatán.	1	20	0	12	8	20	\$ 11,764.10
6-1-1-101-CF-2020	H. Ayuntamiento de Umán, Yucatán.	1	24	5	10	9	19	\$ 45,491.96
6-1-1-102-CF-2020	H. Ayuntamiento de Valladolid, Yucatán.	1	21	3	14	4	18	\$ 7,293.95
6-1-1-104-CF-2020	H. Ayuntamiento de Yaxcabá, Yucatán.	1	26	0	0	26	26	\$ 9,301.10
6-1-1-104-IP-2020	H. Ayuntamiento de Yaxcabá, Yucatán (FISM-DF).	1	1	0	0	1	1	\$ 42,494.08

Porcentaje de Observaciones Solventadas de los Municipios		
Observaciones Solventadas	43	4%
Observaciones No Solventadas	1149	96%
TOTAL	1192	

Porcentaje de Observaciones Solventadas de los Municipios



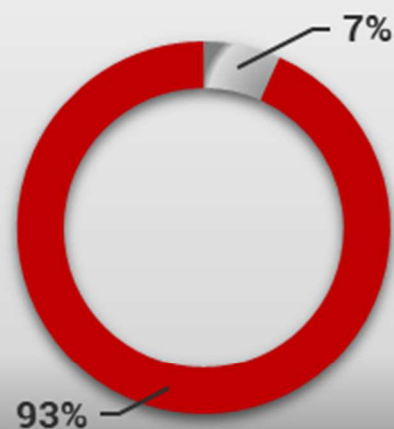
Yóolal le Paramunicipales, beeta'ab xaak'alililo'ob ti' bolon entidades fiscalizadas, je'el u páajta'al yiilal tu'ux ila'ab 90 observaciono'ob ti' lela' sáasilku'unsab 6, lela' ku yeesik u 7% ti' tuláakal; u 93% u ts'o'oke' ku taal ti' le 84 observacionobo' ma' xak'labi', le ba'ax ku yeesik u p'éel táalamil wa perjuicio ti' le hacienda pública'o' de \$21,783.64 mil pesos.

<u>Orden de Visita</u>	<u>Mola'ayilo'ob xak'alta'abij</u>	<u>Número de Auditorías</u>	<u>Observaciones Preliminares</u>	<u>Observaciones Solventadas</u>	<u>Observaciones Parcialmente Solventadas</u>	<u>Observaciones No Solventadas</u>	<u>Observaciones finales para Informes Ind.</u>	<u>Talamil wa loobil (Cifras en miles de pesos)</u>
PARAMUNICIPALES		9	90	6	43	41	84	\$ 21,783.64
7-1-1-001-CF-2020	Abastos de Mérida.	1	8	0	6	2	8	\$ 2,098.01
7-1-1-002-CF-2020	Central de Abasto de Mérida.	1	4	0	3	1	4	\$ 492.01
7-1-1-005-CF-2020	Organismo Público Descentralizado "Junta Intermunicipal Biocultural del Puuc".	1	9	1	4	4	8	\$ 1,404.13
7-1-1-007-CF-2020	Servi-limpia.	1	24	1	14	9	23	\$ 15,045.48
7-1-1-008-CF-2020	Sistema Individual de Retiro y Jubilación Municipal.	1	3	2	1	0	1	\$ -
7-1-1-011-CF-2020	Sistema de Agua Potable y Alcantarillado del Municipio de Motul, Yucatán.	1	15	0	4	11	15	\$ 1,765.58
7-1-1-012-CF-2020	Sistema de Agua Potable y Alcantarillado del Municipio de Progreso, Yucatán.	1	10	2	5	3	8	\$ 550.29
7-1-1-014-CF-2020	Sistema de Agua Potable y Alcantarillado del Municipio de Ticul, Yucatán.	1	7	0	2	5	7	\$ 311.40
7-1-1-015-CF-2020	Sistema de Agua Potable y Alcantarillado del Municipio de Umán, Yucatán.	1	10	0	4	6	10	\$ 116.75

Porcentaje de Observaciones Solventadas de los Paramunicipales

Observaciones Solventadas	6	7%
Observaciones No Solventadas	84	93%
TOTAL	90	

Porcentaje de Observaciones Solventadas de los Paramunicipales



■ Observaciones Solventadas

■ Observaciones No Solventadas

Ti' le Poder Ejecutivo, le u biispajal le xaak'alil béeta'ab ti' le Sistema Tele Yucatán, S.A. de C.V. yéetel le Fondo de Fomento de Fomento Agropecuario de Yucatán, iila'ab ti' le entidad fiscalizadas tu chukbesaj yéetel u presupuesto ti' egresos je'ets'anti'o, le ba'ax áalanti'o ti' le Ley General ti' Contabilidad Gubernamental, le normatividad jóosan tumen le Consejo Nacional ti' Armonizacion Contables (CONAC) yéetel le jejelás ordenamientos legales aplicables ti' le materia ti' ejercicio uti'al recurso. Béeytuna, jéets'aj ma' unaj u béetal observacionobi' uti'al lela' le entidad fiscalizada ti'ano'ob ichil le ba'ax ku k'áatal ti'e materia ti' control yéetel ejercicio ti' le recursos públicos.

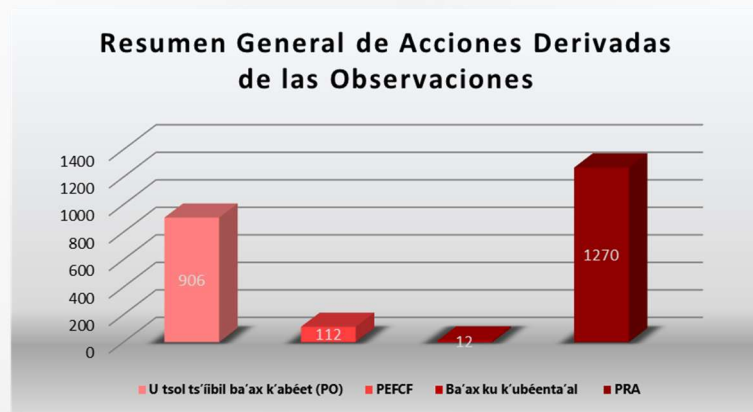
Ti' le Poder Judicial, le u biispajal le xaak'alil béeta'ab ti' le Consejo ti' le Judicatura wey Péetlu'umil Yucatán, ila'ab ti' le entidad fiscalizada k'u'ubna tu béel yéetel le presupuesto ti egresos jéets'a'anti'o, le ba'ax a'alanti' ti' le Ley General ti' Contabilidad Gubernamental, le normatividad jo'osan tumen Consejo Nacional ti' Armonizacion Contable (CONAC) yéetel le jéejela'as balo'ob legales ku ts'áabal ti' le materia ti' táak'ino'ob. Ti' u tuukulil, ts'áab u páajtalil ti' ma' u ts'áabal observaciono'ob ti' le entidad fiscalizada ti'an ichil tuláakal A'almaj t'aan yaan yil materia ti' control yéetel ejercicio ti' le recursos públicos.



MEYAJO'OB KU TÁAL TI' LE BA'AX ILABO'

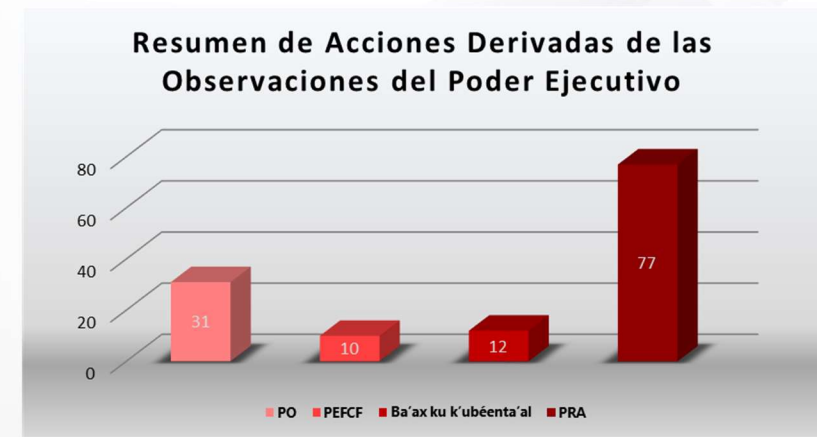
Ku ch'a'abal ti' le fiscalización ti' le cuenta pública 2020, ku ts'áabal ojektbil ti' le u k'uubul le óoxp'éel num chi' ti' jujuntulil, ka'sa'ab u meyajil ti' 2,300 acciones, je'ebix ku yéesal te s'úutukila':

Resumen General de Acciones Derivadas de las Observaciones				
Tipo de Auditoría	U tsol ts'íibil ba'ax k'abéet (PO)	Promoción del ejercicio de la facultad de comprobación fiscal.	Ba'ax ku k'ubéenta'al	Promoción de Responsabilidad Administrativa
Cumplimiento Financiero	779	112	2	1128
Inversión Pública	127	0	0	142
Meyaj	0	0	10	0
Tuláakal	906	112	12	1270



Ti' le Poder Ejecutivo, ka'sa'ab u meyajil ti' 130 acciones, je'ebix ku yéesal te s'úutukila':

Resumen de Acciones Derivadas de las Observaciones del Poder Ejecutivo				
Tipo de Auditoría	U tsol ts'íibil ba'ax k'abéet (PO)	Promoción del ejercicio de la facultad de comprobación fiscal (PEFCF)	Ba'ax ku k'ubéenta'al	Promoción de Responsabilidad Administrativa (PRA)
Cumplimiento Financiero	31	10	2	77
Meyaj	0	0	10	0
Tuláakal	31	10	12	77



Resumen de Acciones Derivadas de las Observaciones del Poder Ejecutivo (Cumplimiento Financiero)

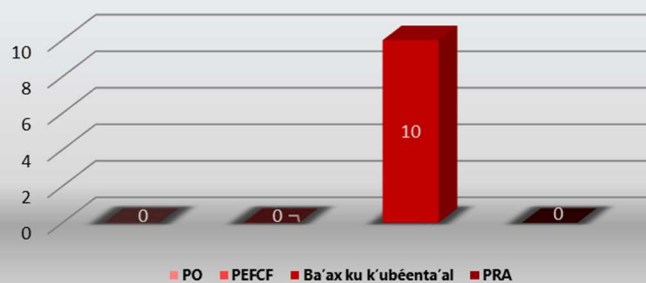


Ti' le Organismos Descentralizados No Sectorizados, ka'sa'ab u meyajil ti' 13 acciones, je'ebix ku yéesal te sútukila':

Resumen de Acciones Derivadas de las Observaciones de los Organismos Descentralizados No Sectorizados

Tipo de Auditoría	U tsol ts'íibil ba'ax k'ábéet (PO)	Promoción del ejercicio de la facultad de comprobación fiscal (PEFCF)	Ba'ax ku k'ubéenta'al	Promoción de Responsabilidad Administrativa (PRA)
Cumplimiento Financiero	5	0	0	8
Tuláakal	5	0	0	8

Resumen de Acciones Derivadas de las Observaciones del Poder Ejecutivo (Meyaj)

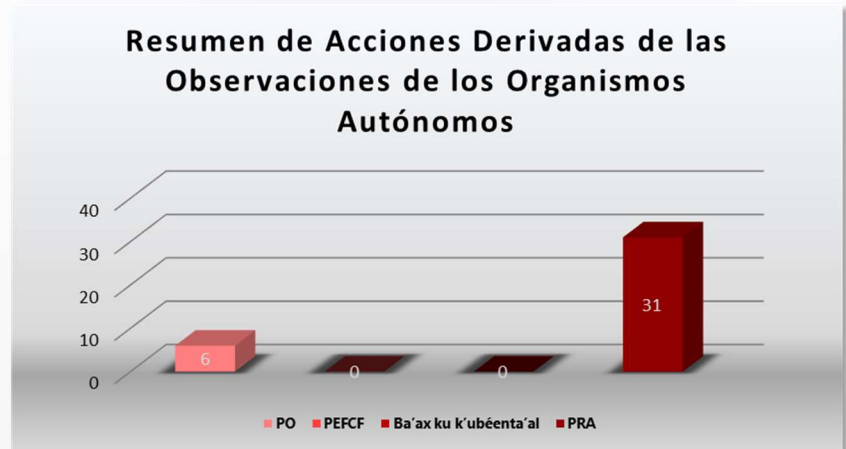


Resumen de Acciones Derivadas de las Observaciones de los Organismos Descentralizado no sectorizados



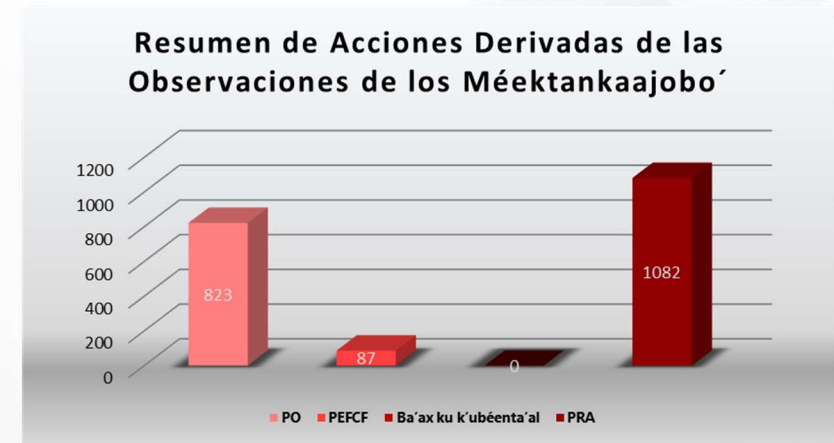
Ti' le Organismos Autónomos, ka'sa'ab u meyajil ti' 37 acciones, je'ebix ku yéesal te súutukila':

Resumen de Acciones Derivadas de las Observaciones de los Organismos Autónomos				
Tipo de Auditoría	U tsol ts'íibil ba'ax k'abéet (PO)	Promoción del ejercicio de la facultad de comprobación fiscal (PEFCF)	Ba'ax ku k'ubéenta'al	Promoción de Responsabilidad Administrativa (PRA)
Cumplimiento Financiero	6	0	0	31
Tuláakal	6	0	0	31



Ti' le Méektankaajobo', ka'sa'ab u meyajil ti' 1,992 acciones, je'ebix ku yéesal te súutukila':

Resumen de Acciones Derivadas de las Observaciones de los Méektankaajobo'				
Tipo de Auditoría	U tsol ts'íibil ba'ax k'abéet (PO)	Promoción del ejercicio de la facultad de comprobación fiscal (PEFCF)	Ba'ax ku k'ubéenta'al	Promoción de Responsabilidad Administrativa (PRA)
Cumplimiento Financiero	696	87	0	940
Inversión Pública	127	0	0	142
Tuláakal	823	87	0	1082



Resumen de Acciones Derivadas de las Observaciones de los Méektankaajobó' (Cumplimiento Financiero)



Ti' le Paramunicipales, ka'sa'ab u meyajil ti' 128 acciones, je'ebix ku yéesal te súutukila':

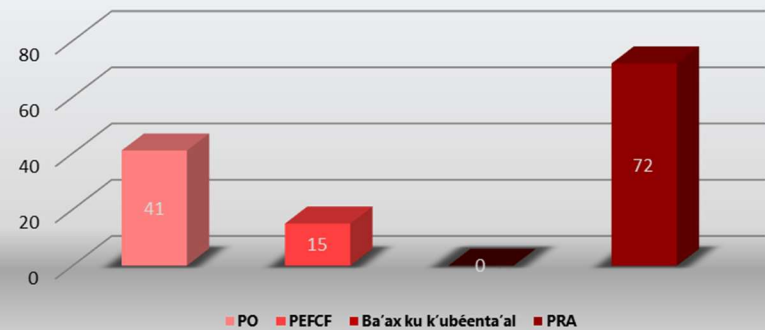
Resumen de Acciones Derivadas de las Observaciones de los Paramunicipales

Tipo de Auditoría	U tsol ts'íbil ba'ax k'abéet (PO)	Promoción del ejercicio de la facultad de comprobación fiscal (PEFCF)	Ba'ax ku k'ubéenta'al	Promoción de Responsabilidad Administrativa
Cumplimiento Financiero	41	15	0	72
Tuláakal	41	15	0	72

Resumen de Acciones Derivadas de las Observaciones de los Méektankaajobó' (Inversión Pública)



Resumen de Acciones Derivadas de las Observaciones de los Paramunicipales

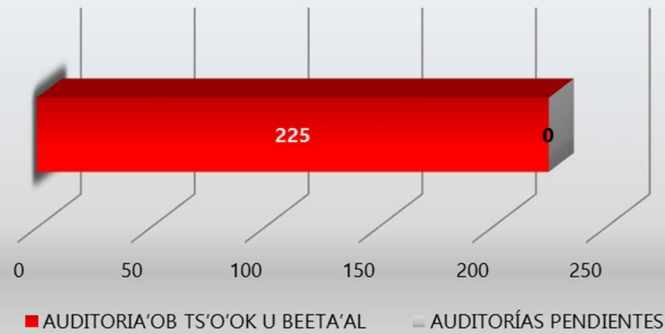


BIIX U BIIN U MEYAJIL TI' LE FISCALIZACIONO'

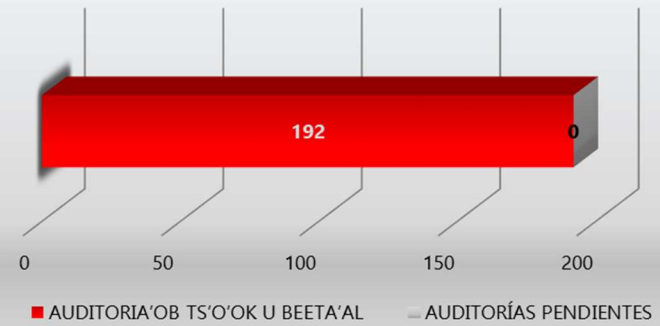
U tuukulil u chuukaj te ja'ab 2021, ti'an ti' le u xaak'a'altal le 182 entidades yéetel u béetal 225 xaak'alilo'ob, layli' le kun béetbil u ts'áaj tanta'al le u káajsaj ti' le legalidad, u jáajil yéetel alab óolal.

CLAVE	JAATSIL	PROGRAMA ANUAL DE AUDITORÍAS 2021				BIX U BIN U MEYAJIL LE FISCALIZACIONO'												TAK TU'UX TS'O'OK U NÁAKAL			
		TIPO DE AUDITORÍA				TIPO DE AUDITORÍA															
		CUMPLIMIENTO FINANCIERO	INVERSIÓN PÚBLICA	MEYAJ	TULÁAKAL	CUMPLIMIENTO FINANCIERO			INVERSIÓN PÚBLICA			MEYAJ			TULÁAKAL K'UBA'AN						
						1ra	2da	3ra	1ra	2da	3ra	1ra	2da	3ra	1ra	2da	3ra				
1-	PODER LEGISLATIVO	1	0	0	1	0	1	0	0	0	0	0	0	0	0	0	0	1	0	0	1
1-1-	Poder Legislativo.	1	0	0		0	1	0	0	0	0	0	0	0	0	0					
2-	PODER EJECUTIVO	62	0	10	72	4	39	19	0	0	0	1	5	4	5	44	23				72
2-1-	Administración pública centralizada.	24	0	6		0	22	2	0	0	0	0	4	2							
2-2-	Organismos públicos desconcentrados.	1	0	0		0	0	1	0	0	0	0	0	0							
2-3-	Administración pública paraestatal.	37	0	4		4	17	16	0	0	0	1	1	2							
2-3-1-	a) Empresa de participación estatal mayoritaria (E.P.E.M)	1	0	0		0	0	1	0	0	0	0	0	0							
2-3-2-	b) Fideicomiso público (F.P.)	7	0	0		0	4	3	0	0	0	0	0	0							
2-3-3-	c) Organismo público descentralizado (O.P.D)	29	0	4		4	13	12	0	0	0	1	1	2							
3-	PODER JUDICIAL	2	0	0	2	1	0	1	0	0	0	0	0	0	1	0	1				2
3-1-	Poder Judicial.	2	0	0		1	0	1	0	0	0	0	0	0							
3-2-	Organismo público descentralizado.	0	0	0		0	0	0	0	0	0	0	0	0							
4-	ORGANISMO DESCENTRALIZADO NO SECTORIZADO	1	0	0	1	0	0	1	0	0	0	0	0	0	0	0	1				1
4-1-	Organismo descentralizado no sectorizado	1	0	0		0	0	1	0	0	0	0	0	0							
5-	ORGANISMOS AUTÓNOMOS	6	0	0	6	1	0	5	0	0	0	0	0	0	1	0	5				6
5-1-	Organismos autónomos	6	0	0		1	0	5	0	0	0	0	0	0							
6-	MUNICIPIOS	106	23	0	129	12	46	48	1	4	18	0	0	0	13	50	66				129
6-1-	Municipios	106	23	0		12	46	48	1	4	18	0	0	0							
7-	PARAMUNICIPALES	14	0	0	14	2	3	9	0	0	0	0	0	0	2	3	9				14
7-1-	Paramunicipales	14	0	0		2	3	9	0	0	0	0	0	0							
TOTAL DE AUDITORÍAS		192	23	10	225	20	89	83	1	4	18	1	5	4	22	98	105				225

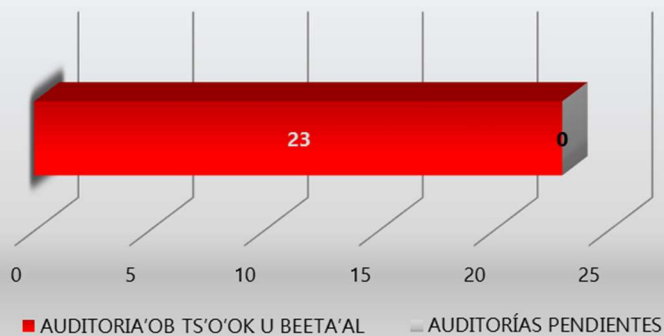
Avance General de Programa Anual de Auditorías



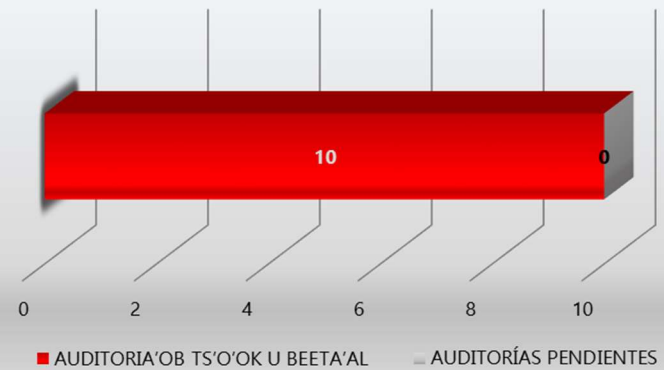
Avance de Auditorías de Cumplimiento Financiero



Avance de Auditorías de Inversión Pública



Avance de Auditorías de Meyaj





ASEY

AUDITORÍA SUPERIOR
DEL ESTADO DE YUCATÁN
H. CONGRESO DEL ESTADO DE YUCATÁN
