

**INFORME EJECUTIVO
SEGUNDA ENTREGA DE
INFORMES INDIVIDUALES.**

**INFORME EJECUTIVO
SEGUNDA ENTREGA DE
INFORMES INDIVIDUALES.**

ÍNDICE.

3	PRESENTACIÓN.
4	OBJETIVO.
5	ALCANCE.
15	RESUMEN DE LOS RESULTADOS DE LA FISCALIZACIÓN.
25	AVANCE DE LA FISCALIZACIÓN.
27	INFOGRAFÍAS POR ENTE.

PRESENTACIÓN

Ante los distintos panoramas que aquejan a la sociedad hoy en día, como autoridad, resulta imprescindible que fortalezcamos la transparencia y la rendición de cuentas, procurando informar sobre cómo y en qué se ejerce el presupuesto que nos es asignado, así como del cumplimiento de aquellas atribuciones que la norma aplicable nos asigna. Esto se traduciría en una sociedad informada y participativa respecto de su gobierno.

En razón de lo anterior, esta Auditoría Superior del Estado de Yucatán, además de los informes que debe emitir de acuerdo con la Ley de Fiscalización estatal, elabora de forma proactiva, un Informe Ejecutivo respecto de la entrega de informes individuales de auditoría.


La proactividad, implica la toma de iniciativas en el desarrollo de acciones creativas y audaces con el fin de generar mejoras. En esa tesitura, la transparencia proactiva, de acuerdo con el Instituto Nacional de Transparencia y Acceso a la Información, es el *conjunto de actividades que promueven la identificación, generación, publicación, difusión y reutilización de información adicional a la establecida con carácter obligatorio.*

Además, con el propósito de hacer su consulta más dinámica, integramos al presente diferentes herramientas de diseño, de tal forma que sea fácilmente entendible y más agradable visualmente, principalmente para aquellos que no están tan familiarizados con los temas de fiscalización, pero que buscan mantenerse informados.

Finalmente, consideramos que este documento contribuye paralelamente a una adecuada rendición de cuentas, pues permite conocer en forma sintetizada sobre las labores de auditoría que lleva a cabo este órgano fiscalizador, propiciando a su vez la participación activa de la sociedad respecto de aquellos temas de fiscalización que sean de su interés.

OBJETIVO

Poner al alcance de los Diputados a través de la Comisión Permanente de Vigilancia de la Cuenta Pública, Transparencia y Anticorrupción y de la sociedad en general, un informe claro y sintetizado de la segunda entrega de los Informes Individuales de la fiscalización de la Cuenta Pública 2020.



ALCANCE

Para la revisión y fiscalización de la Cuenta Pública correspondientes al ejercicio 2020 se determinó el universo a revisar conforme al origen de los recursos de los Entes Públicos que integran la segunda entrega de informes individuales, como se indica a continuación.

<u>Entidades Fiscalizadas</u>	<u>Total de Informes Individuales segunda entrega</u>	<u>Población Objetivo (Cifras en miles de pesos)</u>	<u>Muestra Auditada (Cifras en miles de pesos)</u>	<u>Alcance de la Muestra</u>
PODER LEGISLATIVO.	1	\$ 150,149.9	\$ 92,637.3	62%
PODER EJECUTIVO.	44	\$ 7,139,080.8	\$ 5,036,520.4	71%
Administración Pública centralizada.	26	\$ 2,066,824.9	\$ 1,414,186.3	68%
Organismo público desconcentrado.	0	\$ -	\$ -	0%
Administración pública paraestatal.	18	\$ 5,072,255.9	\$ 3,622,334.1	71%
E.P.E.M.	0	\$ -	\$ -	0%
F.P.	4	\$ 82,278.8	\$ 73,076.9	89%
O.P.D.	14	\$ 4,989,977.1	\$ 3,549,257.2	71%
PODER JUDICIAL.	0	\$ -	\$ -	0%
ORGANISMO DESCENTRALIZADO NO SECTORIZADO.	0	\$ -	\$ -	0%
ORGANISMOS AUTÓNOMOS.	0	\$ -	\$ -	0%
MUNICIPIOS	50	\$ 3,315,241.0	\$ 2,421,393.4	73%
PARAMUNICIPALES	3	\$ 5,575.6	\$ 3,796.7	68%
TOTAL	98	\$ 10,610,047.3	\$ 7,554,347.9	71%

<u>Orden de Visita</u>	<u>Entidades Fiscalizadas</u>	<u>Total de Informes Individuales segunda entrega</u>	<u>Población Objetivo (Cifras en miles de pesos)</u>	<u>Muestra Auditada (Cifras en miles de pesos)</u>	<u>Alcance de la Muestra</u>
PODER LEGISLATIVO.		1	\$ 150,149.9	\$ 92,637.3	62%
1-1-1-001-CF-2020	H. Congreso del Estado de Yucatán.	1	\$ 150,149.9	\$ 92,637.3	62%
PODER EJECUTIVO.		44	\$ 7,139,080.8	\$ 5,036,520.4	71%
Administración Pública centralizada.		26	\$ 2,066,824.9	\$ 1,414,186.3	68%
2-1-1-001-CF-2020	Secretaría de Administración y Finanzas.	1	\$ 477,593.6	\$ 340,704.1	71%
2-1-1-004-CF-2020	Secretaría de Fomento Turístico.	1	\$ 41,880.6	\$ 25,752.1	61%
2-1-1-005-CF-2020	Secretaría de Desarrollo Rural.	1	\$ 160,055.2	\$ 109,228.1	68%
2-1-1-005-04-D-2020	Peso a Peso.	1	\$ -	\$ -	0%
2-1-1-006-CF-2020	Secretaría de Educación del Estado de Yucatán.	1	\$ 75,840.3	\$ 48,369.0	64%
2-1-1-006-11-CF-2020	Programa de Becas Económicas.	1	\$ 31,832.4	\$ 31,283.4	98%
2-1-1-007-CF-2020	Secretaría General de Gobierno.	1	\$ 163,942.4	\$ 98,748.8	60%
2-1-1-007-05-CF-2020	Programa de Gestión Integral de Riesgos.	1	\$ 28,482.1	\$ 27,674.3	97%
2-1-1-007-06-CF-2020	Programa de Prevención del Delito.	1	\$ 1,569.9	\$ 1,402.0	89%
2-1-1-008-CF-2020	Secretaría de la Contraloría General del Estado de Yucatán.	1	\$ 10,273.6	\$ 6,233.1	61%
2-1-1-009-CF-2020	Secretaría de Desarrollo Social.	1	\$ 211,396.5	\$ 141,445.0	67%
2-1-1-009-13-CF-2020	MicroYuc Social.	1	\$ 15,000.0	\$ 9,466.0	63%
2-1-1-009-17-D-2020	Médico 24/7.	1	\$ -	\$ -	0%
2-1-1-009-18-D-2020	Médico a Domicilio.	1	\$ -	\$ -	0%
2-1-1-010-CF-2020	Secretaría de Seguridad Pública.	1	\$ 507,521.6	\$ 305,325.6	60%
2-1-1-011-CF-2020	Fiscalía General del Estado de Yucatán.	1	\$ 21,167.2	\$ 12,933.9	61%
2-1-1-012-CF-2020	Secretaría de Desarrollo Sustentable.	1	\$ 25,014.1	\$ 16,555.7	66%
2-1-1-012-02-CF-2020	Programa de Producción de Plantas Nativas con Fines de Reforestación Social y Productiva.	1	\$ 819.6	\$ 798.1	97%
2-1-1-013-CF-2020	Secretaría de la Cultura y las Artes.	1	\$ 131,566.2	\$ 128,879.7	98%
2-1-1-015-CF-2020	Secretaría de Investigación, Innovación y Educación Superior.	1	\$ 23,492.4	\$ 14,153.7	60%
2-1-1-015-08-CF-2020	Becas de Educación Superior para los hijos de Policías.	1	\$ 5,817.2	\$ 5,501.6	95%
2-1-1-016-CF-2020	Secretaría de Pesca y Acuicultura Sustentable.	1	\$ 109,250.2	\$ 71,436.3	65%
2-1-1-016-01-CF-2020	Peso a Peso, componente en pesca y acuicultura.	1	\$ 3,148.8	\$ 3,038.3	96%
2-1-1-016-02-CF-2020	Programa de Apoyo Directo al Desarrollo Pesquero y Acuícola.	1	\$ 5,526.1	\$ 5,500.0	100%
2-1-1-016-03-D-2020	Programa de Respeto a la Veda de Mero.	1	\$ -	\$ -	0%
2-1-1-017-CF-2020	Secretaría de las Mujeres.	1	\$ 15,634.6	\$ 9,757.4	62%

Orden de Visita	Entidades Fiscalizadas	Total de Informes Individuales segunda entrega	Población Objetivo (Cifras en miles de pesos)	Muestra Auditada (Cifras en miles de pesos)	Alcance de la Muestra
	Organismo público desconcentrado.	0	\$ -	\$ -	0%
	Administración pública paraestatal.	18	\$ 5,072,255.9	\$ 3,622,334.1	71%
	E.P.E.M.	0	\$ -	\$ -	0%
	F.P.	4	\$ 82,278.8	\$ 73,076.9	89%
2-3-2-004-CF-2020	Fideicomiso de Administración e Inversión para la Promoción y Fomento al Desarrollo Turístico y Económico del Estado de Yucatán.	1	\$ 31,498.2	\$ 23,814.4	76%
2-3-2-006-CF-2020	Fideicomiso Público para la Administración de la Reserva Territorial de Ucú.	1	\$ 27,719.8	\$ 26,808.6	97%
2-3-2-008-CF-2020	Fideicomiso Público para el Desarrollo del Turismo de Reuniones en Yucatán.	1	\$ 21,153.5	\$ 21,153.5	100%
2-3-2-008-01-CF-2020	Programa de Ayudas y Subsidios para el fomento del turismo de reuniones en Yucatán.	1	\$ 1,907.3	\$ 1,300.4	68%
	O.P.D.	14	\$ 4,989,977.1	\$ 3,549,257.2	71%
2-3-3-006-CF-2020	Instituto de Capacitación para el Trabajo del Estado de Yucatán.	1	\$ 4,007.7	\$ 3,277.4	82%
2-3-3-009-CF-2020	Secretaría Técnica de Planeación y Evaluación.	1	\$ 27,272.8	\$ 20,178.9	74%
2-3-3-010-CF-2020	Servicios de Salud de Yucatán.	1	\$ 1,681,917.5	\$ 1,332,364.1	79%
2-3-3-019-CF-2020	Instituto para el Desarrollo y Certificación de la Infraestructura Física Educativa y Eléctrica de Yucatán.	1	\$ 96,651.5	\$ 57,990.9	60%
2-3-3-022-CF-2020	Comisión Ejecutiva Estatal de Atención a Víctimas.	1	\$ 17,199.9	\$ 10,455.9	61%
2-3-3-025-CF-2020	Instituto de Vivienda del Estado de Yucatán.	1	\$ 224,344.8	\$ 134,606.9	60%
2-3-3-026-CF-2020	Instituto de Infraestructura Carretera de Yucatán.	1	\$ 224,026.6	\$ 151,056.5	67%
2-3-3-027-CF-2020	Instituto para la Construcción y Conservación de Obra Pública en Yucatán.	1	\$ 118,897.4	\$ 81,915.5	69%
2-3-3-030-CF-2020	Junta de Agua Potable y Alcantarillado de Yucatán.	1	\$ 416,453.7	\$ 270,940.2	65%
2-3-3-033-CF-2020	Instituto de Seguridad Social de los Trabajadores del Estado de Yucatán.	1	\$ 1,441,302.1	\$ 1,014,033.6	70%
2-3-3-034-CF-2020	Patronato de las Unidades de Servicios Culturales y Turísticos del Estado de Yucatán.	1	\$ 198,994.7	\$ 122,529.4	62%
2-3-3-036-CF-2020	Instituto de Movilidad y Desarrollo Urbano Territorial.	1	\$ 507,529.2	\$ 329,540.2	65%
2-3-3-036-01-D-2020	Apoyo al Gasto Familiar en el Transporte Público.	1	\$ -	\$ -	0%
2-3-3-041-CF-2020	Escuela Superior de Artes de Yucatán.	1	\$ 31,379.2	\$ 20,367.8	65%
	PODER JUDICIAL.	0	\$ -	\$ -	0%
	ORGANISMO DESCENTRALIZADO NO SECTORIZADO.	0	\$ -	\$ -	0%
	ORGANISMOS AUTÓNOMOS.	0	\$ -	\$ -	0%

<u>Orden de Visita</u>	<u>Entidades Fiscalizadas</u>	<u>Total de Informes Individuales segunda entrega</u>	<u>Población Objetivo (Cifras en miles de pesos)</u>	<u>Muestra Auditada (Cifras en miles de pesos)</u>	<u>Alcance de la Muestra</u>
MUNICIPIOS		50	\$ 3,315,241.0	\$ 2,421,393.4	73%
6-1-1-004-CF-2020	H. Ayuntamiento de Baca, Yucatán.	1	\$ 22,391.3	\$ 16,749.4	75%
6-1-1-010-CF-2020	H. Ayuntamiento de Cantamayec, Yucatán.	1	\$ 20,487.5	\$ 13,824.0	67%
6-1-1-011-CF-2020	H. Ayuntamiento de Celestún, Yucatán.	1	\$ 26,700.2	\$ 17,682.4	66%
6-1-1-012-CF-2020	H. Ayuntamiento de Cenotillo, Yucatán.	1	\$ 21,770.9	\$ 14,161.0	65%
6-1-1-013-CF-2020	H. Ayuntamiento de Conkal, Yucatán.	1	\$ 65,255.5	\$ 46,521.6	71%
6-1-1-017-CF-2020	H. Ayuntamiento de Chankom, Yucatán.	1	\$ 14,994.0	\$ 10,428.6	70%
6-1-1-019-CF-2020	H. Ayuntamiento de Chemax, Yucatán.	1	\$ 142,035.4	\$ 103,510.5	73%
6-1-1-024-CF-2020	H. Ayuntamiento de Chumayel, Yucatán.	1	\$ 21,198.7	\$ 14,704.7	69%
6-1-1-025-CF-2020	H. Ayuntamiento de Dzan, Yucatán.	1	\$ 24,971.6	\$ 19,382.5	78%
6-1-1-027-CF-2020	H. Ayuntamiento de Dzidzantún, Yucatán.	1	\$ 27,793.4	\$ 19,312.3	69%
6-1-1-028-CF-2020	H. Ayuntamiento de Dzilam de Bravo, Yucatán.	1	\$ 15,236.1	\$ 11,350.6	74%
6-1-1-032-CF-2020	H. Ayuntamiento de Espita, Yucatán.	1	\$ 60,355.8	\$ 40,675.1	67%
6-1-1-035-CF-2020	H. Ayuntamiento de Hochtún, Yucatán.	1	\$ 25,122.0	\$ 17,091.9	68%
6-1-1-036-CF-2020	H. Ayuntamiento de Homún, Yucatán.	1	\$ 33,691.0	\$ 27,910.1	83%
6-1-1-038-CF-2020	H. Ayuntamiento de Hunucmá, Yucatán.	1	\$ 61,783.0	\$ 41,115.9	67%
6-1-1-040-CF-2020	H. Ayuntamiento de Izamal, Yucatán.	1	\$ 44,544.1	\$ 26,639.4	60%
6-1-1-041-CF-2020	H. Ayuntamiento de Kanasín, Yucatán.	1	\$ 178,130.0	\$ 107,172.7	60%
6-1-1-042-CF-2020	H. Ayuntamiento de Kantunil, Yucatán.	1	\$ 26,905.5	\$ 20,337.4	76%
6-1-1-044-CF-2020	H. Ayuntamiento de Kinchil, Yucatán.	1	\$ 26,203.8	\$ 15,801.3	60%
6-1-1-045-CF-2020	H. Ayuntamiento de Kopomá, Yucatán.	1	\$ 15,758.9	\$ 10,577.4	67%
6-1-1-047-CF-2020	H. Ayuntamiento de Maní, Yucatán.	1	\$ 25,558.0	\$ 17,851.9	70%
6-1-1-048-CF-2020	H. Ayuntamiento de Maxcanú, Yucatán.	1	\$ 38,597.0	\$ 28,857.2	75%
6-1-1-048-IP-2020	H. Ayuntamiento de Maxcanú, Yucatán.	1	\$ 17,712.9	\$ 10,806.4	61%
6-1-1-050-CF-2020	H. Ayuntamiento de Mérida, Yucatán.	1	\$ 1,221,210.6	\$ 1,023,185.2	84%
6-1-1-050-IP-2020	H. Ayuntamiento de Mérida, Yucatán.	1	\$ 244,644.9	\$ 147,288.5	60%
6-1-1-052-CF-2020	H. Ayuntamiento de Motul, Yucatán.	1	\$ 80,842.7	\$ 61,177.0	76%
6-1-1-053-CF-2020	H. Ayuntamiento de Muna, Yucatán.	1	\$ 39,649.2	\$ 26,525.4	67%
6-1-1-055-CF-2020	H. Ayuntamiento de Opichén, Yucatán.	1	\$ 27,416.4	\$ 18,102.9	66%
6-1-1-056-CF-2020	H. Ayuntamiento de Oxkutzcab, Yucatán.	1	\$ 51,799.9	\$ 34,621.1	67%
6-1-1-057-CF-2020	H. Ayuntamiento de Panabá, Yucatán.	1	\$ 28,288.6	\$ 19,753.5	70%
6-1-1-060-CF-2020	H. Ayuntamiento de Quintana Roo, Yucatán.	1	\$ 14,488.1	\$ 9,498.6	66%
6-1-1-067-CF-2020	H. Ayuntamiento de Seyé, Yucatán.	1	\$ 29,605.1	\$ 21,822.6	74%
6-1-1-069-CF-2020	H. Ayuntamiento de Sotuta, Yucatán.	1	\$ 20,373.1	\$ 14,074.9	69%

<u>Orden de Visita</u>	<u>Entidades Fiscalizadas</u>	<u>Total de Informes Individuales segunda entrega</u>	<u>Población Objetivo (Cifras en miles de pesos)</u>	<u>Muestra Auditada (Cifras en miles de pesos)</u>	<u>Alcance de la Muestra</u>
6-1-1-070-CF-2020	H. Ayuntamiento de Sucilá, Yucatán.	1	\$ 18,874.3	\$ 12,923.0	68%
6-1-1-073-CF-2020	H. Ayuntamiento de Tahdziú, Yucatán.	1	\$ 15,704.8	\$ 10,263.0	65%
6-1-1-076-CF-2020	H. Ayuntamiento de Tecoh, Yucatán.	1	\$ 32,386.4	\$ 20,798.0	64%
6-1-1-076-IP-2020	H. Ayuntamiento de Tecoh, Yucatán.	1	\$ 14,731.4	\$ 9,352.0	63%
6-1-1-077-CF-2020	H. Ayuntamiento de Tekal de Venegas, Yucatán.	1	\$ 17,509.5	\$ 13,491.7	77%
6-1-1-079-CF-2020	H. Ayuntamiento de Tekax, Yucatán.	1	\$ 66,113.0	\$ 40,569.9	61%
6-1-1-079-IP-2020	H. Ayuntamiento de Tekax, Yucatán.	1	\$ 68,621.7	\$ 41,469.4	60%
6-1-1-087-CF-2020	H. Ayuntamiento de Tetíz, Yucatán.	1	\$ 21,889.4	\$ 14,732.6	67%
6-1-1-088-CF-2020	H. Ayuntamiento de Teya, Yucatán.	1	\$ 13,858.8	\$ 9,355.1	68%
6-1-1-090-CF-2020	H. Ayuntamiento de Tímucuy, Yucatán.	1	\$ 25,932.7	\$ 23,431.2	90%
6-1-1-094-CF-2020	H. Ayuntamiento de Tixméhuac, Yucatán.	1	\$ 30,076.4	\$ 21,087.0	70%
6-1-1-095-CF-2020	H. Ayuntamiento de Tizimín, Yucatán.	1	\$ 138,665.1	\$ 84,472.1	61%
6-1-1-098-CF-2020	H. Ayuntamiento de Tzucacab, Yucatán.	1	\$ 58,446.2	\$ 36,839.5	63%
6-1-1-099-CF-2020	H. Ayuntamiento de Uayma, Yucatán.	1	\$ 26,305.8	\$ 20,920.1	80%
6-1-1-103-CF-2020	H. Ayuntamiento de Xocchel, Yucatán.	1	\$ 18,244.6	\$ 12,623.6	69%
6-1-1-105-CF-2020	H. Ayuntamiento de Yaxkukul, Yucatán.	1	\$ 16,615.2	\$ 10,551.4	64%
6-1-1-106-CF-2020	H. Ayuntamiento de Yobaín, Yucatán.	1	\$ 15,750.6	\$ 9,999.8	63%
PARAMUNICIPALES		3	\$ 5,575.6	\$ 3,796.7	68%
7-1-1-006-CF-2020	Parador Turístico Cenote Zací.	1	\$ 4,192.0	\$ 2,809.3	67%
7-1-1-009-CF-2020	Sistema de Agua Potable y Alcantarillado del Municipio de Dzan, Yucatán.	1	\$ 219.3	\$ 168.3	77%
7-1-1-013-CF-2020	Sistema de Agua Potable y Alcantarillado del Municipio de Sucilá, Yucatán.	1	\$ 1,164.4	\$ 819.2	70%
TOTAL		98	\$ 10,610,047.3	\$ 7,554,347.9	71%

Alcance de la Muestra de la Segunda Entrega

Muestra auditada	\$	7,554,347.9	71%
Muestra no auditada	\$	3,055,699.4	29%

Alcance de la Muestra de la Segunda Entrega



■ Muestra auditada
 ■ Muestra no auditada

Porcentaje de la Muestra Auditada del Poder Legislativo

Muestra auditada	\$	92,637.32	62%
Muestra no auditada	\$	57,512.54	38%

Porcentaje de la Muestra Auditada del Poder Legislativo

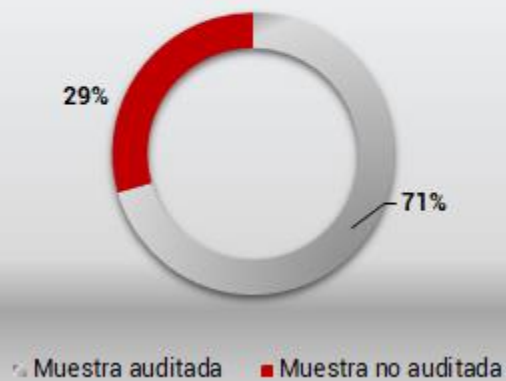


■ Muestra auditada ■ Muestra no auditada

Porcentaje de la Muestra Auditada del Poder Ejecutivo

Muestra auditada	\$	5,036,520.37	71%
Muestra no auditada	\$	2,102,560.44	29%

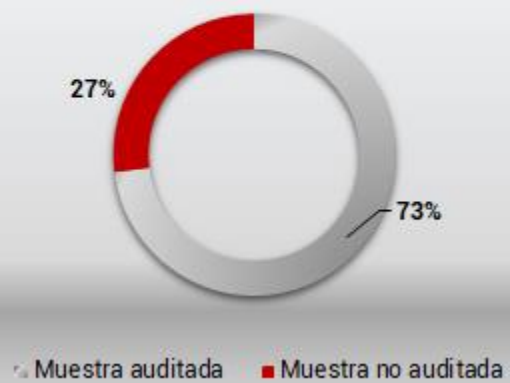
Porcentaje de la Muestra Auditada del Poder Ejecutivo



Porcentaje de la Muestra Auditada de los Municipios

Muestra auditada	\$	2,421,393.44	73%
Muestra no auditada	\$	893,847.53	27%

Porcentaje de la Muestra Auditada de los Municipios



Porcentaje de la Muestra Auditada de las Paramunicipales

Muestra auditada	\$	3,796.74	68%
Muestra no auditada	\$	1,778.89	32%

Porcentaje de la Muestra Auditada de los Paramunicipales



■ Muestra auditada
 ■ Muestra no auditada

RESUMEN DE LOS RESULTADOS DE LA FISCALIZACIÓN

De conformidad con los artículos 13 y 14 de la Ley de Fiscalización de la Cuenta Pública estatal, la ASEY es un órgano del Poder Legislativo, con autonomía técnica, presupuestal y de gestión, que tiene por objeto fiscalizar y revisar el presupuesto ejercido por las Entidades Fiscalizadas, para verificar que las operaciones fueron ejecutadas conforme a los criterios presupuestales y cumpliendo los objetivos de los planes y programas, para lo cual se determinan sus atribuciones de forma específica en el proceso de fiscalización.

La fiscalización es la etapa de vigilancia y evaluación del gasto público realizada por el Poder Legislativo a través de la ASEY, y comprende la planeación, la auditoría, el desempeño y los logros obtenidos con el uso de los recursos públicos.

La función fiscalizadora que realiza la ASEY, encuentra sustento en el marco jurídico enlistado a continuación:

- Constitución Política de los Estados Unidos Mexicanos (artículo 116 fracción II, párrafo sexto).
- Normas Internacionales de Auditoría.

- Constitución Política del Estado de Yucatán (artículo 43 Bis).
- Ley General de Responsabilidades Administrativas.
- Ley General de Contabilidad Gubernamental.
- Ley General del Sistema Nacional Anticorrupción (artículos 1, 3 fracción XII, 6 y 7).
- Ley de Fiscalización de la Cuenta Pública del Estado de Yucatán (artículos 1, 2 fracción XVII, 4, 3, 5, 9-11, 13-15, 23, 71, 72, 73 y 74).
- Ley de Responsabilidades Administrativas del Estado de Yucatán.
- Ley de Disciplina Financiera (artículo 60).
- Ley de Coordinación Fiscal (artículo 49, párrafo cuarto, fracción III).
- Reglamento Interior de la ASEY.

El artículo 23, fracción XXI de la Ley de Fiscalización de la Cuenta Pública estatal, dispone que el resultado de la revisión y fiscalización se deben plasmar en los Informes Individuales, los cuales se presentan en tres etapas distintas ante H. Congreso del Estado de Yucatán, por conducto de la Comisión Permanente de Vigilancia de la Cuenta Pública, Transparencia y Anticorrupción.

Estos Informes individuales de auditoría deben contener, por lo menos, la información que señala el artículo 72 de la Ley de Fiscalización de la Cuenta Pública del Estado de Yucatán:

Los criterios de selección, el objetivo, el alcance, los procedimientos de auditoría aplicados y el dictamen de la revisión.

Los nombres de los servidores públicos de la auditoría superior a cargo de realizar la auditoría o, en su caso, de los despachos o profesionales independientes contratados para llevarla a cabo.

El cumplimiento, en su caso, del presupuesto de egresos, y de las leyes de ingresos, deuda pública, coordinación fiscal, del presupuesto y contabilidad gubernamental, todas del estado de Yucatán, y demás disposiciones jurídicas aplicables.

Los resultados de la fiscalización efectuada.

Las observaciones, recomendaciones, acciones, con excepción de los informes de presunta responsabilidad administrativa, y, en su caso, denuncias de hechos.

Un apartado específico en cada una de las auditorías realizadas donde se incluya una síntesis de las justificaciones y aclaraciones que, en su caso, las entidades fiscalizadas hayan presentado en relación con los resultados y las observaciones que se les hayan hecho durante las revisiones.

Ahora bien, es preciso aclarar que el contenido de los informes individuales no es definitivo, toda vez que posterior a su entrega al Congreso del Estado, la ASEY dará a conocer a las entidades fiscalizadas la parte que les corresponda de los resultados finales de las auditorías y las observaciones preliminares derivados de la revisión de la cuenta pública, ello con el objeto de que dichas

entidades presenten las justificaciones y aclaraciones que consideren pertinentes.

Una vez recibidos y aprobados por el Congreso del Estado, los Informes individuales se pondrán a disposición de la ciudadanía en formatos abiertos para su consulta, en el sitio web de la ASEY, así como en la Plataforma Nacional de Transparencia.

Es menester informar que, los informes que se entregan al Congreso del Estado y que posteriormente se publican, son versiones públicas, ello en virtud de contener datos personales e información reservada que, de publicarse, podría afectar los derechos del debido proceso; sin embargo, estos datos serán públicos una vez que sea emitida la resolución que ponga fin al proceso respectivo, lo anterior de conformidad con los artículos 106, fracción III, 111, 116 y 113, fracciones IX y X de la Ley General de Transparencia y Acceso a la Información Pública.

Sin más preámbulos, se presentan los resultados de la segunda entrega de los Informes Individuales de la cuenta pública 2020.

Observaciones emitidas

En el rubro del Poder Legislativo correspondiente a 1 entidad fiscalizada para esta segunda entrega de Informes Individuales, se puede observar que se detectaron 2 observaciones de las cuales se solventó 1 lo que representa un 50% del total; el 50% restante corresponde a 1 observación que no fue solventada lo que se estima que no hay posible afectación a la hacienda pública. Como se muestra a continuación:

Entidades Fiscalizadas	Número de Entidades Fiscalizadas	Observaciones Preliminares	Observaciones Solventadas	Observaciones Parcialmente Solventadas	Observaciones No Solventadas	Posible Daño o Perjuicio (Cifras en miles de pesos)
H. Congreso del Estado de Yucatán	1	2	1	1	0	\$ -

Porcentaje de Observaciones Solventadas del Poder Legislativo		
Observaciones Solventadas	1	50%
Observaciones No Solventadas	1	50%
TOTAL	2	



En el rubro del Poder Ejecutivo correspondiente a 44 entidades fiscalizadas para esta segunda entrega de Informes Individuales, se puede observar que se detectaron 199 observaciones de las cuales se solventaron 46 lo que representa un 23% del total; el 77% restante corresponde a las 153 observaciones que no fueron solventadas lo que representa un probable daño o perjuicio a la hacienda pública de \$18,099.6 miles de pesos. Como se muestra a continuación:

Entidades Fiscalizadas	Número de Entidades Fiscalizadas	Observaciones Preliminares	Observaciones Solventadas	Observaciones Parcialmente Solventadas	Observaciones No Solventadas	Posible Daño o Perjuicio (Cifras en miles de pesos)
Secretaría de Administración y Finanzas	1	4	3	1	0	\$ -
Secretaría de Fomento Turístico	1	3	2	1	0	\$ -
Secretaría de Desarrollo Rural	1	8	0	5	3	\$ 2,269.8
Peso a Peso	1	2	0	2	0	\$ -
Secretaría de Educación del Estado de Yucatán	1	5	1	2	2	\$ 635.0
Programa de Becas Económicas	1	17	0	1	16	\$ -
Secretaría General de Gobierno	1	6	2	2	2	\$ 307.0
Programa de Gestión Integral de Riesgos	1	0	0	0	0	\$ -
Programa de Prevención del Delito	1	0	0	0	0	\$ -
Secretaría de la Contraloría General del Estado de Yucatán	1	1	0	1	0	\$ -
Secretaría de Desarrollo Social	1	6	2	2	2	\$ 84.4
MicroYuc Social	1	3	2	0	1	\$ -
Médico 24/7	1	3	1	2	0	\$ -
Médico a Domicilio	1	2	0	1	1	\$ -
Secretaría de Seguridad Pública	1	1	0	1	0	\$ -
Fiscalía General del Estado de Yucatán	1	1	0	1	0	\$ -
Secretaría de Desarrollo Sustentable	1	1	0	1	0	\$ -
Programa de Producción de Plantas Nativas con Fines de Reforestación Social y Productiva	1	0	0	0	0	\$ -
Secretaría de la Cultura y las Artes	1	1	0	1	0	\$ -
Secretaría de Investigación, Innovación y Educación Superior	1	10	3	5	2	\$ 1,447.1
Becas de Educación Superior para los hijos de Policías	1	9	2	3	4	\$ -
Secretaría de Pesca y Acuicultura Sustentable	1	14	6	5	3	\$ 1,277.7
Peso a Peso, componente en pesca y acuicultura	1	3	3	0	0	\$ -
Programa de Apoyo Directo al Desarrollo Pesquero y Acuicola	1	7	1	6	0	\$ -
Programa de Respeto a la Veda de Mero	1	3	1	2	0	\$ -
Secretaría de las Mujeres	1	8	3	5	0	\$ 552.9
Fideicomiso de Administración e Inversión para la Promoción y Fomento al Desarrollo Turístico y Económico del Estado de Yucatán	1	5	3	1	1	\$ -
Fideicomiso Público para la Administración de la Reserva Territorial de Ucu	1	2	0	0	2	\$ -
Fideicomiso Público para el Desarrollo del Turismo de Reuniones en Yucatán	1	5	1	4	0	\$ 150.0
Programa de Ayudas y Subsidios para el fomento del turismo de reuniones en Yucatán	1	0	0	0	0	\$ -

Entidades Fiscalizadas.	Número de Entidades Fiscalizadas.	Observaciones Preliminares.	Observaciones Solventadas.	Observaciones Parcialmente Solventadas.	Observaciones No Solventadas.	Possible Daño o Pasivo (Cifras en miles de pesos)
Instituto de Capacitación para el Trabajo del Estado de Yucatán.	1	6	4	0	2	\$ -
Secretaría Técnica de Planeación y Evaluación.	1	6	0	3	3	\$ 769.3
Servicios de Salud de Yucatán.	1	15	1	8	6	\$ 7,413.7
Instituto para el Desarrollo y Certificación de la Infraestructura Física Educativa y Eléctrica de Yucatán.	1	2	0	2	0	\$ -
Comisión Ejecutiva Estatal de Atención a Víctimas.	1	4	1	1	2	\$ -
Instituto de Vivienda del Estado de Yucatán.	1	6	1	5	0	\$ 2,065.4
Instituto de Infraestructura Carretera de Yucatán.	1	7	0	4	3	\$ -
Instituto para la Construcción y Conservación de Obra Pública en Yucatán.	1	5	3	2	0	\$ -
Junta de Agua Potable y Alcantarillado de Yucatán.	1	3	0	0	3	\$ 1,127.0
Instituto de Seguridad Social de los Trabajadores del Estado de Yucatán.	1	4	0	4	0	\$ -
Patronato de las Unidades de Servicios Culturales y Turísticos del Estado de Yucatán.	1	4	0	4	0	\$ -
Instituto de Movilidad y Desarrollo Urbano Territorial.	1	4	0	4	0	\$ -
Apoyo al Gasto Familiar en el Transporte Público.	1	3	0	1	2	\$ -
Escuela Superior de Artes de Yucatán.	1	0	0	0	0	\$ -

Porcentaje de Observaciones Solventadas del Poder Ejecutivo		
Observaciones Solventadas	46	23%
Observaciones No Solventadas	153	77%
TOTAL	199	



Cabe precisar que, en este mismo rubro, de las auditorías practicadas al Programa de Gestión de Riesgos y Programa de Prevención del Delito, ambos asignados a la Secretaría General de Gobierno; al Programa de Producción de Plantas Nativas con Fines de Reforestación Social y Productiva, asignado a la Secretaría de Desarrollo Sustentable; al Programa de Ayudas y Subsidios para el Fomento del Turismo de Reuniones en Yucatán, asignado al Fideicomiso público para el Desarrollo del Turismo de Reuniones en Yucatán, y a la Escuela Superior de Artes de Yucatán, se constató que las entidad fiscalizadas cumplieron con su presupuesto de egresos aprobado, las disposiciones establecidas en la Ley General de Contabilidad Gubernamental, la normatividad emitida por el Consejo Nacional de Armonización Contable (CONAC) y con los diversos ordenamientos legales aplicables en materia de ejercicio del recurso. En ese sentido, derivado del análisis y la revisión de la información y documentación proporcionada, se determinó la improcedencia de emitir observaciones por cuanto la entidad fiscalizada se encuentra ajustada a las disposiciones en materia del control y ejercicio de los recursos públicos.

En el rubro de Municipios correspondiente a 50 entidades fiscalizadas para esta segunda entrega de Informes Individuales, se puede observar que se detectaron 973 observaciones de las cuales se solventaron 67 lo que representa un 7% del total; el 93% restante corresponde a las 906 observaciones que no fueron solventadas lo que representa un probable daño o perjuicio a la hacienda pública de \$516,877.2 miles de pesos. Como se muestra a continuación:

Entidades Fiscalizadas.	Número de Entidades Fiscalizadas.	Observaciones Preliminares.	Observaciones Solventadas.	Observaciones Parcialmente Solventadas.	Observaciones No Solventadas.	Possible Daño o Perjuicio (Cifras en miles de pesos)
H. Ayuntamiento de Baca, Yucatán.	1	19	1	13	5	\$ 4,764.6
H. Ayuntamiento de Cantamayec, Yucatán.	1	19	0	0	19	\$ 6,286.3
H. Ayuntamiento de Celestún, Yucatán.	1	19	0	0	19	\$ 9,532.4
H. Ayuntamiento de Cenotillo, Yucatán.	1	21	4	12	5	\$ 5,945.1
H. Ayuntamiento de Conkal, Yucatán.	1	27	0	14	13	\$ 20,426.7
H. Ayuntamiento de Chankom, Yucatán.	1	20	1	8	11	\$ 6,492.0
H. Ayuntamiento de Chemax, Yucatán.	1	13	3	4	6	\$ 2,996.9
H. Ayuntamiento de Chumayel, Yucatán.	1	20	1	12	7	\$ 7,144.9
H. Ayuntamiento de Dzán, Yucatán.	1	20	2	9	9	\$ 6,661.3
H. Ayuntamiento de Dzidzantún, Yucatán.	1	30	4	16	10	\$ 8,095.0
H. Ayuntamiento de Dzilam de Bravo, Yucatán.	1	18	0	7	11	\$ 4,733.3
H. Ayuntamiento de Espita, Yucatán.	1	17	0	0	17	\$ 8,744.9
H. Ayuntamiento de Hoctún, Yucatán.	1	28	0	11	17	\$ 12,045.0
H. Ayuntamiento de Homiún, Yucatán.	1	28	1	17	10	\$ 23,452.0
H. Ayuntamiento de Hunucmá, Yucatán.	1	17	0	6	11	\$ 8,176.8
H. Ayuntamiento de Izamal, Yucatán.	1	16	0	4	12	\$ 5,279.3
H. Ayuntamiento de Kanasin, Yucatán.	1	32	0	0	32	\$ 99,696.4
H. Ayuntamiento de Kantunil, Yucatán.	1	19	2	10	7	\$ 4,761.6
H. Ayuntamiento de Kinchil, Yucatán.	1	27	0	0	27	\$ 9,005.8
H. Ayuntamiento de Kopomá, Yucatán.	1	13	1	7	5	\$ 3,682.9
H. Ayuntamiento de Maní, Yucatán.	1	24	0	0	24	\$ 9,975.4
H. Ayuntamiento de Maxcanú, Yucatán.	1	22	8	9	5	\$ 2,700.5
H. Ayuntamiento de Maxcanú, Yucatán.	1	3	0	3	0	\$ 5,033.8
H. Ayuntamiento de Mérida, Yucatán.	1	13	2	6	5	\$ 27,636.5
H. Ayuntamiento de Mérida, Yucatán.	1	6	5	1	0	\$ -
H. Ayuntamiento de Motul, Yucatán.	1	32	7	6	19	\$ 19,263.6
H. Ayuntamiento de Muna, Yucatán.	1	24	1	17	6	\$ 9,772.8
H. Ayuntamiento de Opichén, Yucatán.	1	15	1	10	4	\$ 6,431.3
H. Ayuntamiento de Okutzcab, Yucatán.	1	24	0	0	24	\$ 16,459.0
H. Ayuntamiento de Panabá, Yucatán.	1	21	2	1	18	\$ 11,417.4
H. Ayuntamiento de Quintana Roo, Yucatán.	1	10	2	5	3	\$ 939.1
H. Ayuntamiento de Seyé, Yucatán.	1	30	0	18	12	\$ 13,812.1
H. Ayuntamiento de Sotuta, Yucatán.	1	21	1	7	13	\$ 2,888.4
H. Ayuntamiento de Sucilá, Yucatán.	1	17	3	8	6	\$ 7,021.8
H. Ayuntamiento de Tahdziú, Yucatán.	1	14	2	8	4	\$ 1,022.6
H. Ayuntamiento de Tecoh, Yucatán.	1	28	3	17	8	\$ 4,772.8
H. Ayuntamiento de Tecoh, Yucatán.	1	5	0	0	5	\$ 2,856.5

Entidades Fiscalizadas.	Número de Entidades Fiscalizadas.	Observaciones Preliminares.	Observaciones Solventadas.	Observaciones Parcialmente Solventadas.	Observaciones No Solventadas.	Possible Daño o Perjuicio (Cifras en miles de pesos)
H. Ayuntamiento de Tekal de Venegas, Yucatán.	1	14	0	6	8	\$ 6,816.5
H. Ayuntamiento de Tekax, Yucatán.	1	27	0	12	15	\$ 14,335.7
H. Ayuntamiento de Tekax, Yucatán.	1	4	1	1	2	\$ 6,942.5
H. Ayuntamiento de Tetiz, Yucatán.	1	19	0	4	15	\$ 7,969.7
H. Ayuntamiento de Teya, Yucatán.	1	25	0	0	25	\$ 3,551.0
H. Ayuntamiento de Timucuy, Yucatán.	1	28	5	18	5	\$ 18,200.7
H. Ayuntamiento de Tixméhuac, Yucatán.	1	14	0	10	4	\$ 10,316.2
H. Ayuntamiento de Tzimin, Yucatán.	1	23	0	19	4	\$ 17,781.1
H. Ayuntamiento de Tzucacab, Yucatán.	1	15	4	8	3	\$ 2,540.4
H. Ayuntamiento de Uxyma, Yucatán.	1	26	0	15	11	\$ 14,088.5
H. Ayuntamiento de Xocchel, Yucatán.	1	18	0	12	6	\$ 9,149.8
H. Ayuntamiento de Yaxukul, Yucatán.	1	13	0	0	13	\$ 2,820.0
H. Ayuntamiento de Yobain, Yucatán.	1	15	0	7	8	\$ 3,038.2

Porcentaje de Observaciones Solventadas de los Municipios.

Observaciones Solventadas	67	7%
Observaciones No Solventadas	906	93%
TOTAL	973	

Porcentaje de las Observaciones Solventadas de los Municipios



En el rubro de Paramunicipales correspondiente a 3 entidades fiscalizadas para esta segunda entrega de Informes Individuales, se puede observar que se detectaron 12 observaciones de las cuales ninguna fue solventada, lo que se estima que no hay posible afectación a la hacienda pública. Como se muestra a continuación:

Entidades Fiscalizadas	Número de Entidades Fiscalizadas	Observaciones Preliminares	Observaciones Solventadas	Observaciones Parcialmente Solventadas	Observaciones No Solventadas	Possible Daño o Prejuicio (Cifras en miles de pesos)
Parador Turístico Cenote Zaci.	1	4	0	1	3	\$ -
Sistema de Agua Potable y Alcantarillado del Municipio de Dzan, Yucatán.	1	4	0	0	4	\$ -
Sistema de Agua Potable y Alcantarillado del Municipio de Sucilá, Yucatán.	1	4	0	2	2	\$ -

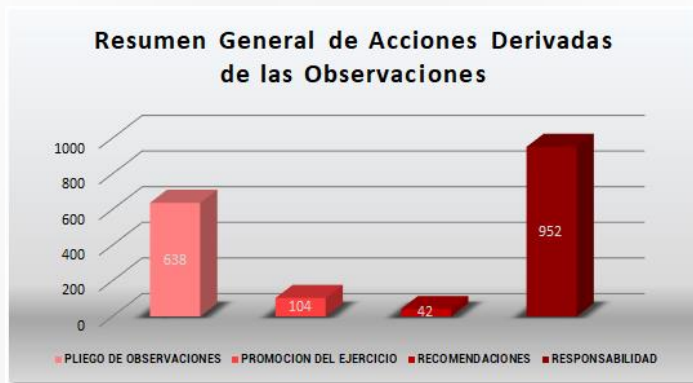
Porcentaje de Observaciones Solventadas de los Paramunicipales		
Observaciones Solventadas	0	0%
Observaciones No Solventadas	12	100%
TOTAL	12	



Acciones derivadas de las observaciones

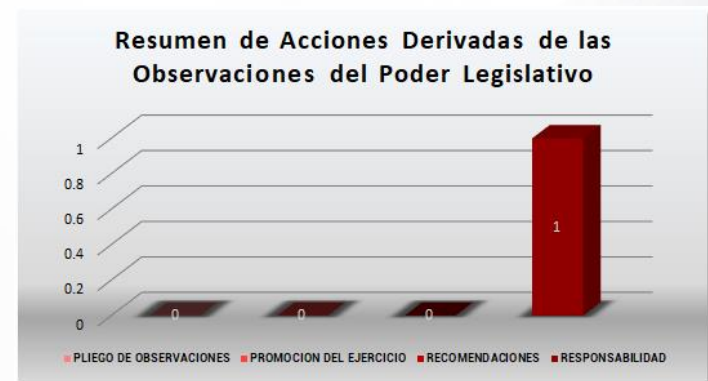
En la segunda entrega de informes individuales, derivado de la fiscalización a la cuenta pública 2020 que se informa en el presente documento, se promovieron un total de 1,736 acciones como se presentan a continuación:

Resumen General de Acciones Derivadas de las Observaciones			
Pliego de observaciones (PO)	Promoción del ejercicio de la facultad de comprobación fiscal.	Recomendaciones	Promoción de Responsabilidad Administrativa
638	104	42	952



En el rubro del Poder Legislativo, se promovieron un total de 1 acciones como se presentan a continuación:

Resumen de Acciones Derivadas de las Observaciones del Poder Legislativo			
Pliego de observaciones (PO)	Promoción del ejercicio de la facultad de comprobación fiscal.	Recomendaciones	Promoción de Responsabilidad Administrativa
0	0	0	1



En el rubro del Poder Ejecutivo, se promovieron un total de 196 acciones como se presentan a continuación:

Resumen de Acciones Derivadas de las Observaciones del Poder Ejecutivo				
Tipo de Auditoría	Pliego de observaciones (PO)	Promoción del ejercicio de la facultad de comprobación fiscal.	Recomendaciones	Promoción de Responsabilidad Administrativa
Cumplimiento Financiero	43	0	31	111
Desempeño	0	0	11	0

Resumen de Acciones Derivadas de las Observaciones del Poder Ejecutivo (Cumplimiento Financiero)



Resumen de Acciones Derivadas de las Observaciones del Poder Ejecutivo

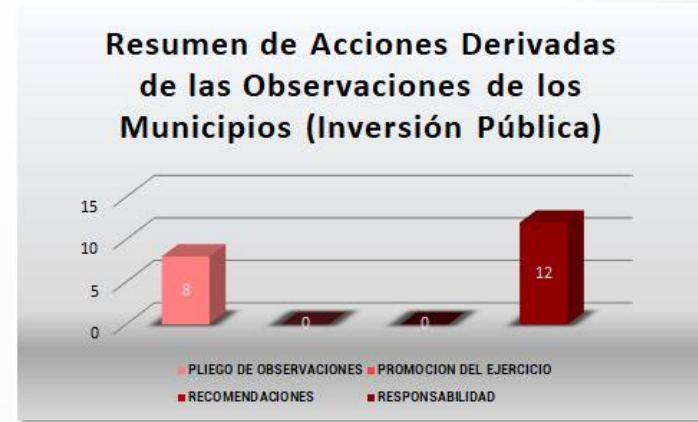
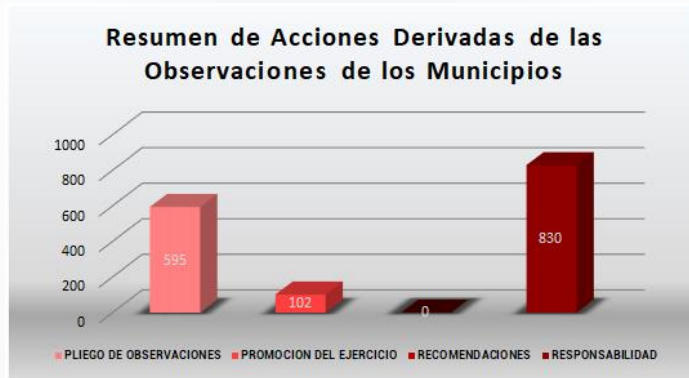


Resumen de Acciones Derivadas de las Observaciones del Poder Ejecutivo (Desempeño)



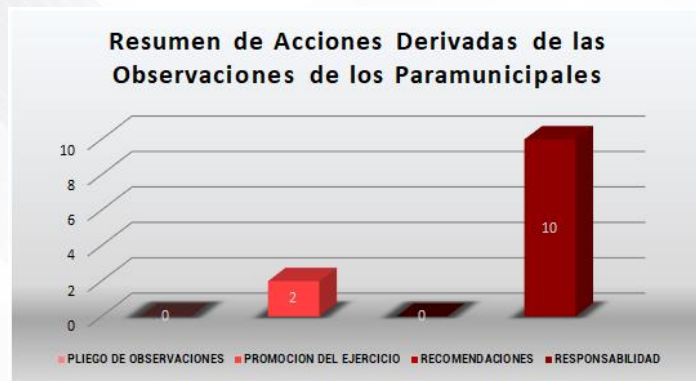
En el rubro de los Municipios, se promovieron un total de 1,527 acciones como se presentan a continuación:

Resumen de Acciones Derivadas de las Observaciones de los Municipios				
Tipo de Auditoría	Pliego de observaciones (PO)	Promoción del ejercicio de la facultad de comprobación fiscal.	Recomendaciones	Promoción de Responsabilidad Administrativa
Cumplimiento Financiero	587	102	0	818
Inversión Pública	8	0	0	12



En el rubro de los Paramunicipales, se promovieron un total de 12 acciones como se presentan a continuación:

Resumen de Acciones Derivadas de las Observaciones de los Paramunicipales			
Pliego de observaciones (PO)	Promoción del ejercicio de la facultad de comprobación fiscal.	Recomendaciones	Promoción de Responsabilidad Administrativa
0	2	0	10



AVANCE DE LA FISCALIZACIÓN

La meta para este año 2021, consiste en la revisión de 183 entidades y la ejecución de 226 auditorías, mismas que se realizarán atendiendo a los principios de legalidad, imparcialidad y confiabilidad.

CLAVE	CLASIFICACIÓN	PROGRAMA ANUAL DE AUDITORÍAS 2021				AVANCE DE LA FISCALIZACIÓN												
		TIPO DE AUDITORÍA				CUMPLIMIENTO FINANCIERO		INVERSIÓN PÚBLICA			DESEMPEÑO			TOTAL POR ENTREGA			TOTAL DE AVANCE	
		CUMPLIMIENTO FINANCIERO	INVERSIÓN PÚBLICA	DESEMPEÑO	TOTAL	1ra	2da	3ra	1ra	2da	3ra	1ra	2da	3ra	1ra	2da		3ra
1-	PODER LEGISLATIVO	1	0	0	1	0	1	0	0	0	0	0	0	0	0	0	0	1
1-1-	Poder Legislativo.	1	0	0		0	1		0	0	0	0	0	0				
2-	PODER EJECUTIVO	62	0	10	72	4	39	0	0	0	0	1	5	0	5	44	0	49
2-1-	Administración pública centralizada.	24	0	6		0	22	0	0	0	0	0	4	0				
2-2-	Organismos públicos desconcentrados.	1	0	0		0	0	0	0	0	0	0	0	0				
2-3-	Administración pública paraestatal.	37	0	4		4	17	0	0	0	0	1	1	0				
2-3-1-	a) Empresa de participación estatal mayoritaria (E.P.E.M)	1	0	0		0	0	0	0	0	0	0	0	0				
2-3-2-	b) Fideicomiso público (F.P.)	7	0	0		0	4	0	0	0	0	0	0	0				
2-3-3-	c) Organismo público descentralizado (O.P.D)	29	0	4		4	13	0	0	0	0	1	1	0				
3-	PODER JUDICIAL	2	0	0	2	1	0	0	0	0	0	0	0	0	1	0	0	1
3-1-	Poder Judicial.	2	0	0		1	0	0	0	0	0	0	0	0				
3-2-	Organismo público descentralizado.	0	0	0		0	0	0	0	0	0	0	0	0				
4-	ORGANISMO DESCENTRALIZADO NO SECTORIZADO	1	0	0	1	0	0	0	0	0	0	0	0	0	0	0	0	0
4-1-	Organismo descentralizado no sectorizado	1	0	0		0	0	0	0	0	0	0	0	0				
5-	ORGANISMOS AUTÓNOMOS	6	0	0	6	1	0	0	0	0	0	0	0	0	1	0	0	1
5-1-	Organismos autónomos	6	0	0		1	0	0	0	0	0	0	0	0				
6-	MUNICIPIOS	106	23	0	129	12	46	0	1	4	0	0	0	0	13	50	0	63
6-1-	Municipios	106	23	0		12	46	0	1	4	0	0	0	0				
7-	PARAMUNICIPALES	15	0	0	15	2	3	0	0	0	0	0	0	0	2	3	0	5
7-1-	Paramunicipales	15	0	0		2	3	0	0	0	0	0	0	0				
TOTAL DE AUDITORÍAS		193	23	10	226	20	89	0	1	4	0	1	5	0	22	98	0	120

Derivado de la entrega de la Cuenta Pública la Auditoría Superior del Estado de Yucatán, realizó modificaciones al Programa Anual de Auditorías 2021 en relación a las Auditorías de Inversión Pública siendo las siguientes:

- De las 223 auditorías programadas originalmente, con las modificaciones realizadas se estima un nuevo total de auditorías de 226.
- Se dieron de alta cuatro auditorías de los municipios de: Buctutzotz, Kanasin, Peto y Tekanto
- Se dio de baja el municipio de Valladolid, debido a que será fiscalizado por la Auditoría Superior de la Federación, de acuerdo a su Programa Anual de Auditorías.

Cabe aclarar que estos cambios se harán de conocimiento de la Comisión Permanente de Vigilancia de la Cuenta Pública, Transparencia y Anticorrupción del H. Congreso del Estado de Yucatán, una vez que se hayan hecho las modificaciones definitivas de acuerdo al artículo 14 fracción I de la Ley de Fiscalización de la Cuenta Pública del Estado de Yucatán

Avance General de Programa Anual de Auditorías



Avance de Auditorías de Cumplimiento Financiero



Avance de Auditorías de Inversión Pública



Avance de Auditorías de Desempeño



INFOGRAFÍAS POR ENTE


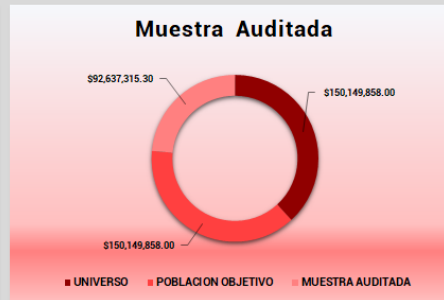
H. Congreso del Estado de Yucatán

POBLACION	N/A	EXTENSION EN KM2	N/A	TIPO DE AUDITORIA	FINANCIERA
------------------	-----	-------------------------	-----	--------------------------	------------

INGRESOS PROPIOS	\$	150,149,858.00
	\$	-
	\$	-
INGRESOS ENTE	\$	150,149,858.00

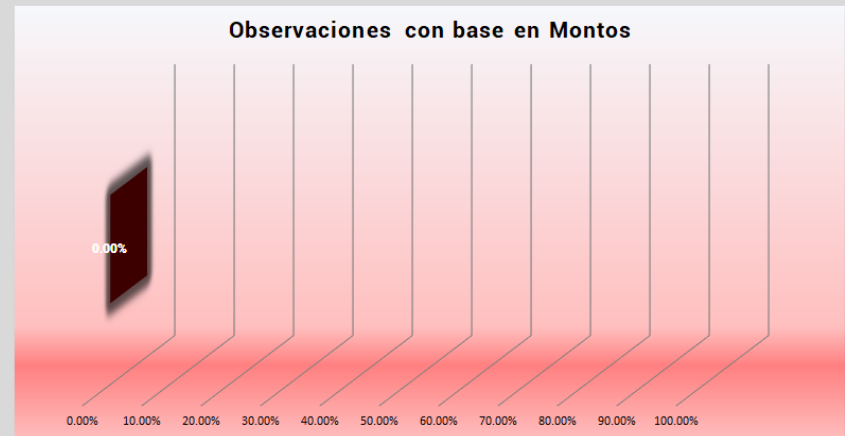
UNIVERSO	\$	150,149,858.00
POBLACION OBJETIVO	\$	150,149,858.00
MUESTRA AUDITADA	\$	92,637,315.30

PLIEGO DE OBSERVACIONES	0
PROMOCION DEL EJERCICIO	0
RECOMENDACIONES	0
RESPONSABILIDAD	1



OBSERVACIONES	2
SOLVENTADAS	1
PARCIALMENTE SOLVENTADAS	1
NO SOLVENTADAS	0

OBSERVACIONES	\$	-	#DIV/0!
SOLVENTADAS	\$	-	#DIV/0!
PARCIALMENTE SOLVENTADAS	\$	-	#DIV/0!
NO SOLVENTADAS	\$	-	#DIV/0!




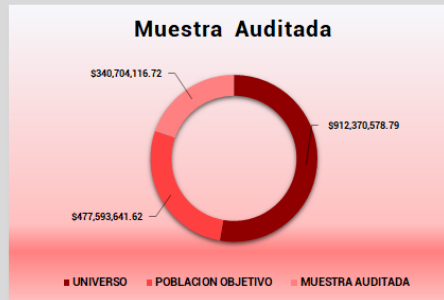
Secretaría de Administración y Finanzas

POBLACION N/A EXTENSION EN KM2 N/A TIPO DE AUDITORIA FINANCIERA

INGRESOS PROPIOS	\$ 912,370,578.79
	\$ -
	\$ -
INGRESOS ENTE	\$ 912,370,578.79

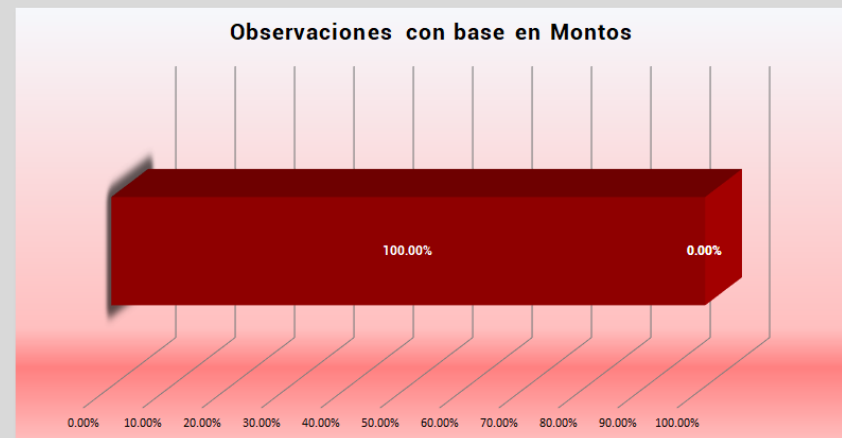
UNIVERSO	\$ 912,370,578.79
POBLACION OBJETIVO	\$ 477,593,641.62
MUESTRA AUDITADA	\$ 340,704,116.72

PLIEGO DE OBSERVACIONES	0
PROMOCION DEL EJERCICIO	0
RECOMENDACIONES	0
RESPONSABILIDAD	1



OBSERVACIONES	4
SOLVENTADAS	3
PARCIALMENTE SOLVENTADAS	1
NO SOLVENTADAS	0

OBSERVACIONES	\$ 476,945.60	
SOLVENTADAS	\$ 476,945.60	100.00%
PARCIALMENTE SOLVENTADAS	\$ -	0.00%
NO SOLVENTADAS	\$ -	0.00%



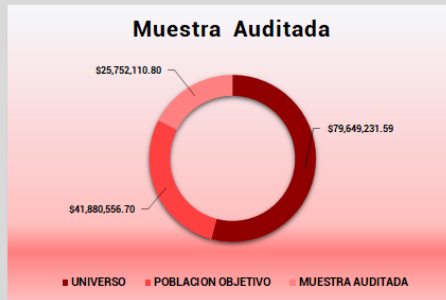
Secretaría de Fomento Turístico

POBLACION N/A EXTENSION EN KM2 N/A TIPO DE AUDITORIA FINANCIERA

INGRESOS PROPIOS	\$	79,649,231.59
	\$	-
	\$	-
INGRESOS ENTE	\$	79,649,231.59

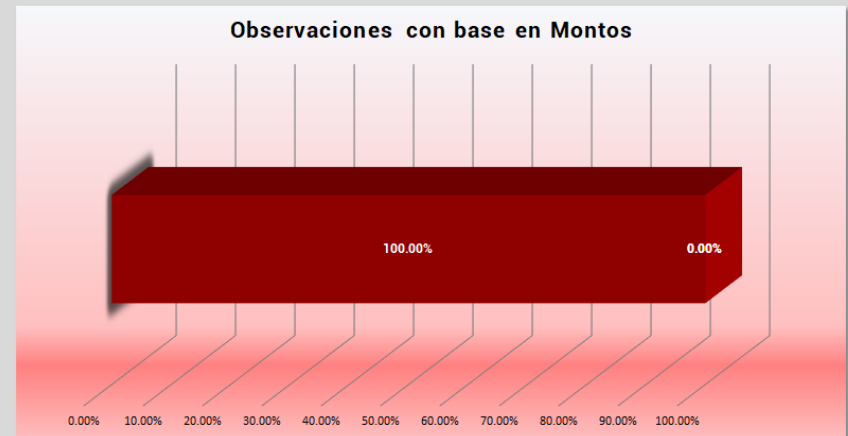
UNIVERSO	\$	79,649,231.59
POBLACION OBJETIVO	\$	41,880,556.70
MUESTRA AUDITADA	\$	25,752,110.80

PLIEGO DE OBSERVACIONES	0
PROMOCION DEL EJERCICIO	0
RECOMENDACIONES	0
RESPONSABILIDAD	1



OBSERVACIONES	3
SOLVENTADAS	2
PARCIALMENTE SOLVENTADAS	1
NO SOLVENTADAS	0

OBSERVACIONES	\$	317,928.00	
SOLVENTADAS	\$	317,928.00	100.00%
PARCIALMENTE SOLVENTADAS	\$	-	0.00%
NO SOLVENTADAS	\$	-	0.00%



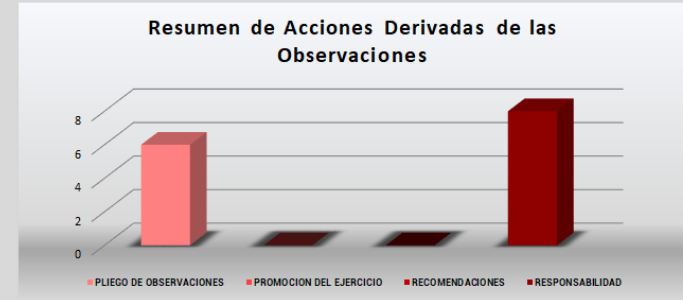
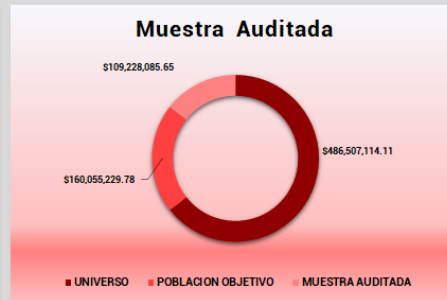
Secretaría de Desarrollo Rural

POBLACION	N/A	EXTENSION EN KM2	N/A	TIPO DE AUDITORIA	FINANCIERA
------------------	-----	-------------------------	-----	--------------------------	------------

INGRESOS PROPIOS	\$ 486,507,114.11
	\$ -
	\$ -
INGRESOS ENTE	\$ 486,507,114.11

UNIVERSO	\$ 486,507,114.11
POBLACION OBJETIVO	\$ 160,055,229.78
MUESTRA AUDITADA	\$ 109,228,085.65

PLIEGO DE OBSERVACIONES	6
PROMOCION DEL EJERCICIO	0
RECOMENDACIONES	0
RESPONSABILIDAD	8

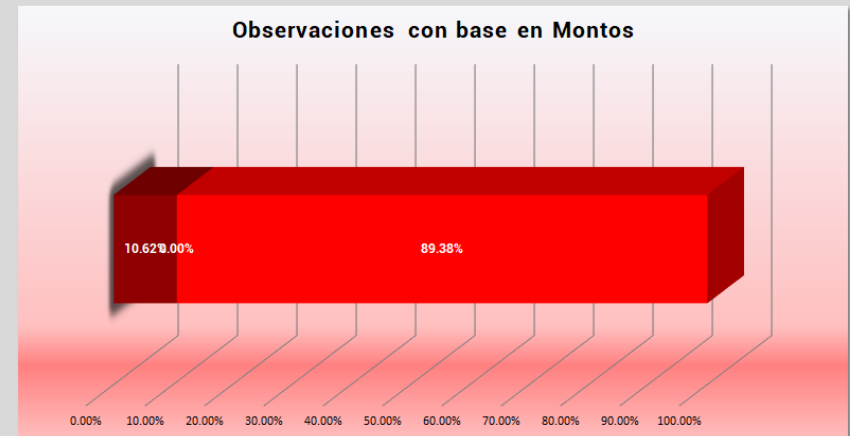


OBSERVACIONES	8
SOLVENTADAS	0
PARCIALMENTE SOLVENTADAS	5
NO SOLVENTADAS	3

OBSERVACIONES	\$ 3,915,042.72	
SOLVENTADAS	\$ 415,963.24	10.62%
PARCIALMENTE SOLVENTADAS	\$ -	0.00%
NO SOLVENTADAS	\$ 3,499,079.48	89.38%



POSIBLE DAÑO O PERJUICIO	\$ 2,269,848.82
---------------------------------	-----------------

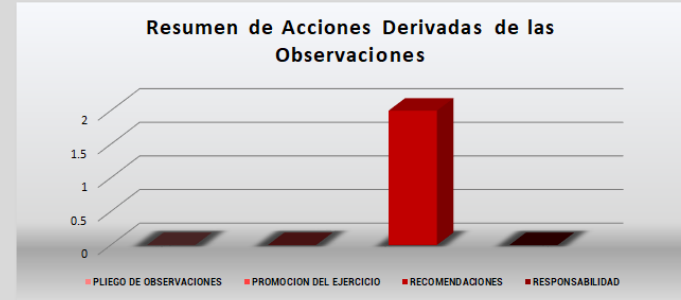



Peso a Peso

POBLACION N/A EXTENSION EN KM2 N/A TIPO DE AUDITORIA DESEMPEÑO

INGRESOS PROPIOS	\$	-	UNIVERSO	\$	-
	\$	-	POBLACION OBJETIVO	\$	-
	\$	-	MUESTRA AUDITADA	\$	-
INGRESOS ENTE	\$	-			

PLIEGO DE OBSERVACIONES	0
PROMOCION DEL EJERCICIO	0
RECOMENDACIONES	2
RESPONSABILIDAD	0



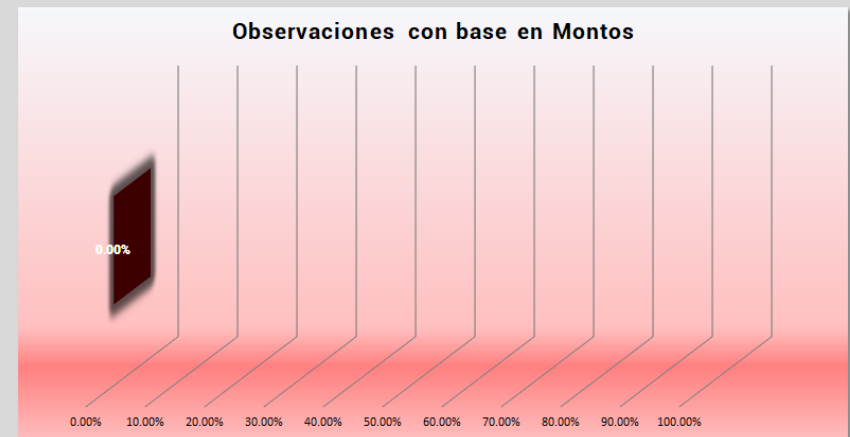
OBSERVACIONES	2
SOLVENTADAS	0
PARCIALMENTE SOLVENTADAS	2
NO SOLVENTADAS	0

OBSERVACIONES	\$	-	
SOLVENTADAS	\$	-	■ #DIV/0!
PARCIALMENTE SOLVENTADAS	\$	-	■ #DIV/0!
NO SOLVENTADAS	\$	-	■ #DIV/0!



POSIBLE DAÑO O PERJUICIO

\$ -



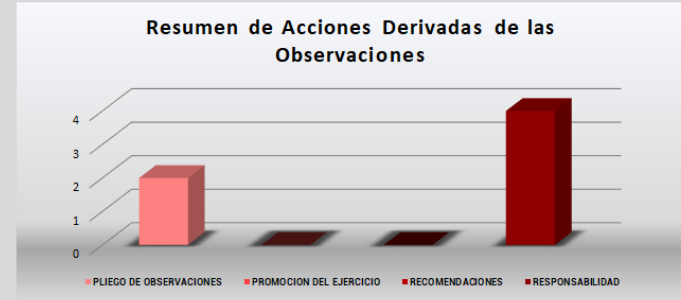
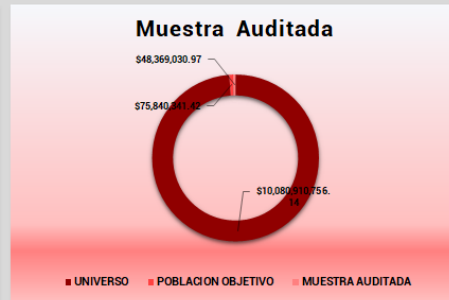
Secretaría de Educación

POBLACION N/A EXTENSION EN KM2 N/A TIPO DE AUDITORIA FINANCIERA

INGRESOS PROPIOS	\$ 10,080,910,756.14
	\$ -
	\$ -
INGRESOS ENTE	\$ 10,080,910,756.14

UNIVERSO	#####
POBLACION OBJETIVO	\$ 75,840,341.42
MUESTRA AUDITADA	\$ 48,369,030.97

PLIEGO DE OBSERVACIONES	2
PROMOCION DEL EJERCICIO	0
RECOMENDACIONES	0
RESPONSABILIDAD	4

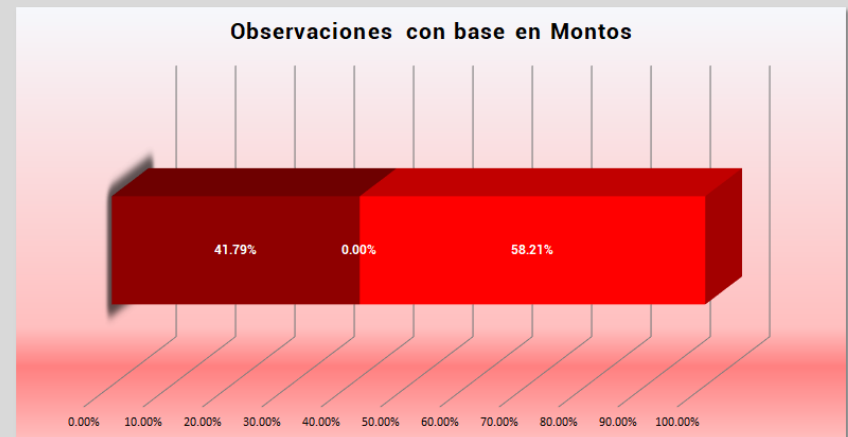


OBSERVACIONES	5
SOLVENTADAS	1
PARCIALMENTE SOLVENTADAS	2
NO SOLVENTADAS	2

OBSERVACIONES	\$ 2,342,980.29	
SOLVENTADAS	\$ 979,101.78	41.79%
PARCIALMENTE SOLVENTADAS	\$ -	0.00%
NO SOLVENTADAS	\$ 1,363,878.51	58.21%



POSIBLE DAÑO O PERJUICIO
\$ 635,035.51



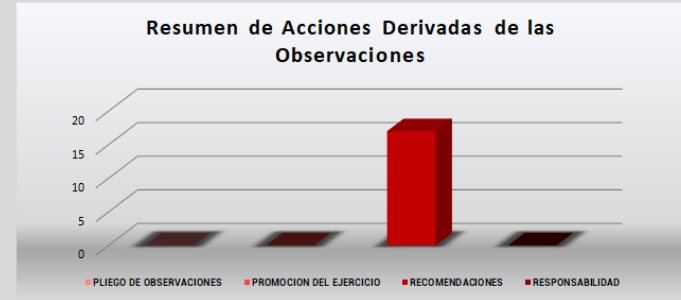
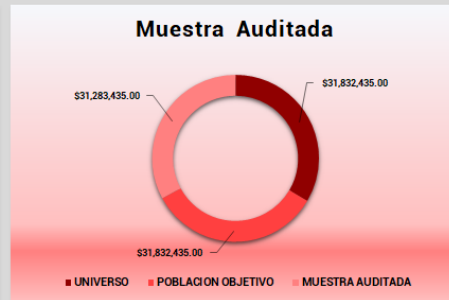
Programa de Becas Económicas

POBLACION	N/A	EXTENSION EN KM2	N/A	TIPO DE AUDITORIA	FINANCIERA
------------------	-----	-------------------------	-----	--------------------------	------------

INGRESOS PROPIOS	\$	31,832,435.00
	\$	-
	\$	-
INGRESOS ENTE	\$	31,832,435.00

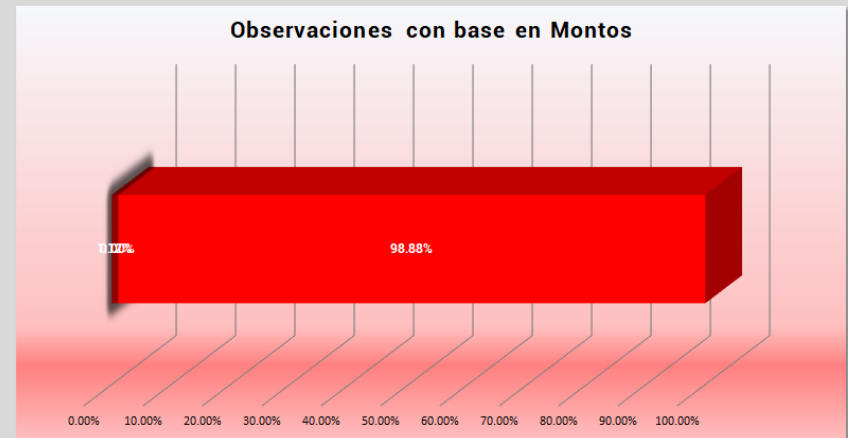
UNIVERSO	\$	31,832,435.00
POBLACION OBJETIVO	\$	31,832,435.00
MUESTRA AUDITADA	\$	31,283,435.00

PLIEGO DE OBSERVACIONES	0
PROMOCION DEL EJERCICIO	0
RECOMENDACIONES	17
RESPONSABILIDAD	0



OBSERVACIONES	17
SOLVENTADAS	0
PARCIALMENTE SOLVENTADAS	1
NO SOLVENTADAS	16

OBSERVACIONES	\$	6,095,935.00	
SOLVENTADAS	\$	68,000.00	1.12%
PARCIALMENTE SOLVENTADAS	\$	-	0.00%
NO SOLVENTADAS	\$	6,027,935.00	98.88%



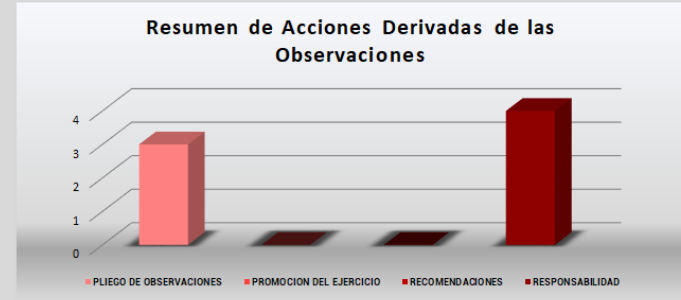
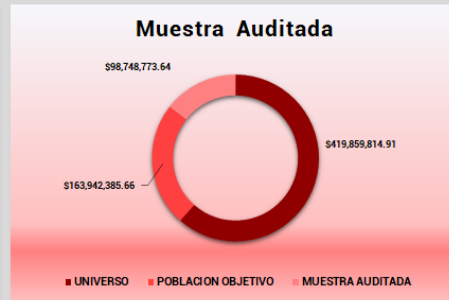
Secretaría General de Gobierno

POBLACION N/A **EXTENSION EN KM2** N/A **TIPO DE AUDITORIA** FINANCIERA

INGRESOS PROPIOS	\$	419,859,814.91
	\$	-
	\$	-
INGRESOS ENTE	\$	419,859,814.91

UNIVERSO	\$	419,859,814.91
POBLACION OBJETIVO	\$	163,942,385.66
MUESTRA AUDITADA	\$	98,748,773.64

PLIEGO DE OBSERVACIONES	3
PROMOCION DEL EJERCICIO	0
RECOMENDACIONES	0
RESPONSABILIDAD	4

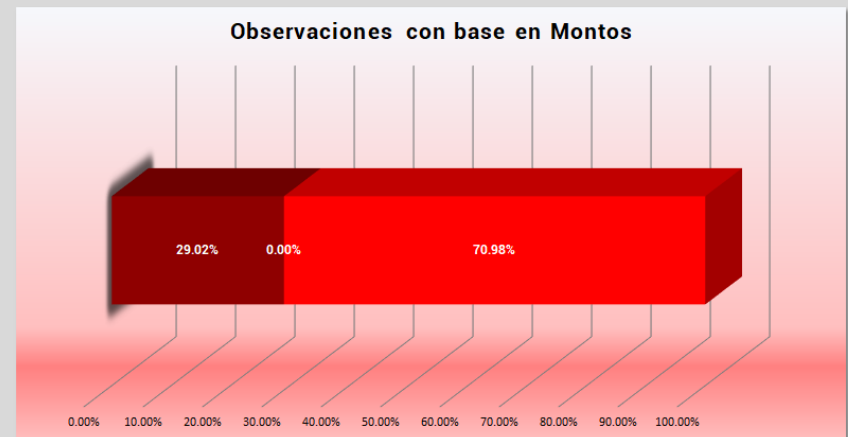


OBSERVACIONES	6
SOLVENTADAS	2
PARCIALMENTE SOLVENTADAS	2
NO SOLVENTADAS	2

OBSERVACIONES	\$	432,557.71	
SOLVENTADAS	\$	125,548.08	29.02%
PARCIALMENTE SOLVENTADAS	\$	-	0.00%
NO SOLVENTADAS	\$	307,009.63	70.98%



POSIBLE DAÑO O PERJUICIO
\$ 307,009.63




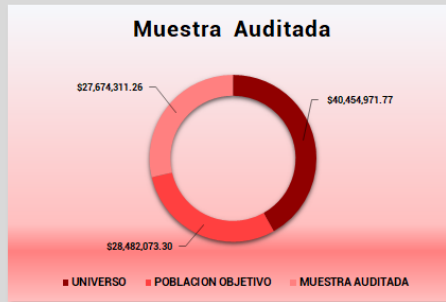
Programa de Gestión Integral de Riesgos

POBLACION N/A EXTENSION EN KM2 N/A TIPO DE AUDITORIA FINANCIERA

INGRESOS PROPIOS	\$	40,454,971.77
	\$	-
	\$	-
INGRESOS ENTE	\$	40,454,971.77

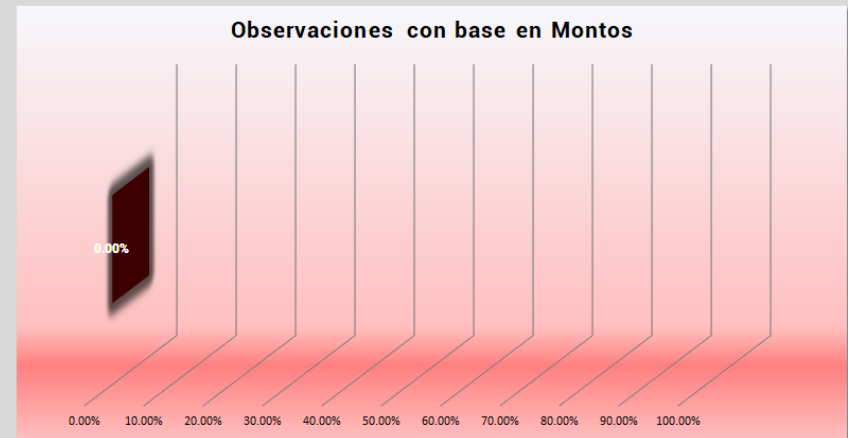
UNIVERSO	\$	40,454,971.77
POBLACION OBJETIVO	\$	28,482,073.30
MUESTRA AUDITADA	\$	27,674,311.26

PLIEGO DE OBSERVACIONES	0
PROMOCION DEL EJERCICIO	0
RECOMENDACIONES	0
RESPONSABILIDAD	0



OBSERVACIONES	0
SOLVENTADAS	0
PARCIALMENTE SOLVENTADAS	0
NO SOLVENTADAS	0

OBSERVACIONES	\$	-	#DIV/0!
SOLVENTADAS	\$	-	#DIV/0!
PARCIALMENTE SOLVENTADAS	\$	-	#DIV/0!
NO SOLVENTADAS	\$	-	#DIV/0!




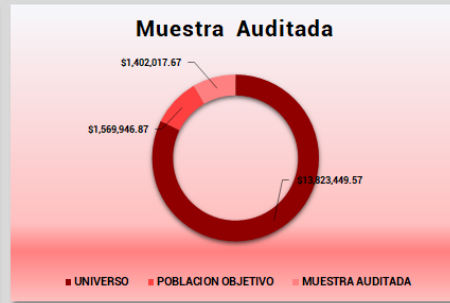
Programa de Prevención del Delito

POBLACION	N/A	EXTENSION EN KM2	N/A	TIPO DE AUDITORIA	FINANCIERA
------------------	-----	-------------------------	-----	--------------------------	------------

INGRESOS PROPIOS	\$	13,823,449.57
	\$	-
	\$	-
INGRESOS ENTE	\$	13,823,449.57

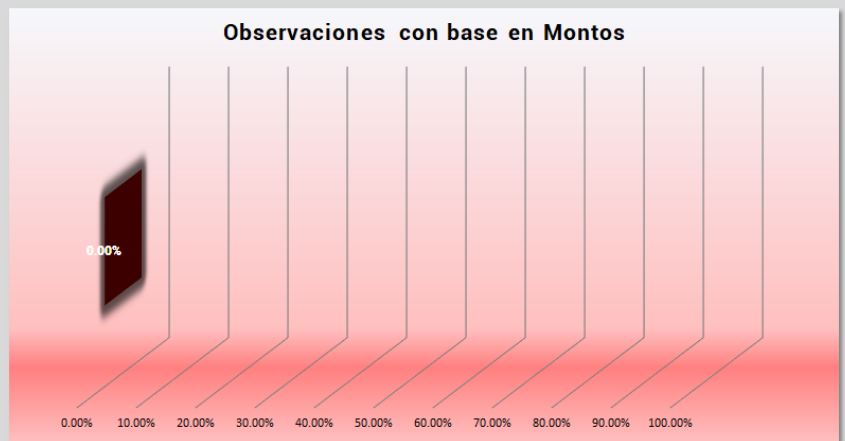
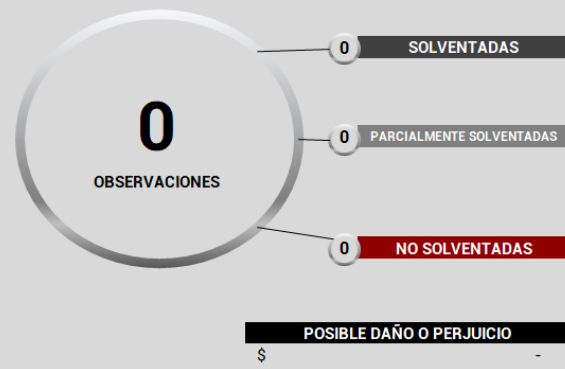
UNIVERSO	\$	13,823,449.57
POBLACION OBJETIVO	\$	1,569,946.87
MUESTRA AUDITADA	\$	1,402,017.67

PLIEGO DE OBSERVACIONES	0
PROMOCION DEL EJERCICIO	0
RECOMENDACIONES	0
RESPONSABILIDAD	0



OBSERVACIONES	0
SOLVENTADAS	0
PARCIALMENTE SOLVENTADAS	0
NO SOLVENTADAS	0

OBSERVACIONES	\$	-	#DIV/0!
SOLVENTADAS	\$	-	#DIV/0!
PARCIALMENTE SOLVENTADAS	\$	-	#DIV/0!
NO SOLVENTADAS	\$	-	#DIV/0!



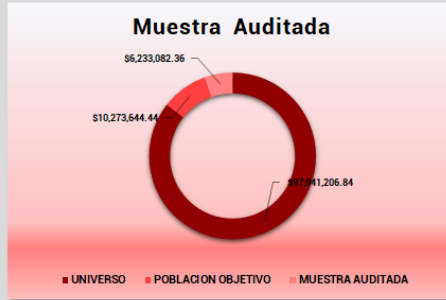
Secretaría de la Contraloría General

POBLACION N/A **EXTENSION EN KM2** N/A **TIPO DE AUDITORIA** FINANCIERA

INGRESOS PROPIOS	\$	97,941,206.84
	\$	-
	\$	-
INGRESOS ENTE	\$	97,941,206.84

UNIVERSO	\$	97,941,206.84
POBLACION OBJETIVO	\$	10,273,644.44
MUESTRA AUDITADA	\$	6,233,082.36

PLIEGO DE OBSERVACIONES	0
PROMOCION DEL EJERCICIO	0
RECOMENDACIONES	0
RESPONSABILIDAD	1



OBSERVACIONES	1
SOLVENTADAS	0
PARCIALMENTE SOLVENTADAS	1
NO SOLVENTADAS	0

OBSERVACIONES	\$	-	#DIV/0!
SOLVENTADAS	\$	-	#DIV/0!
PARCIALMENTE SOLVENTADAS	\$	-	#DIV/0!
NO SOLVENTADAS	\$	-	#DIV/0!



1
OBSERVACIONES

- 0 SOLVENTADAS
- 1 PARCIALMENTE SOLVENTADAS
- 0 NO SOLVENTADAS

POSIBLE DAÑO O PERJUICIO
\$ -

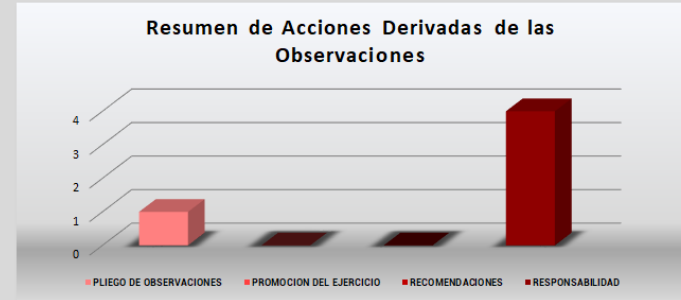
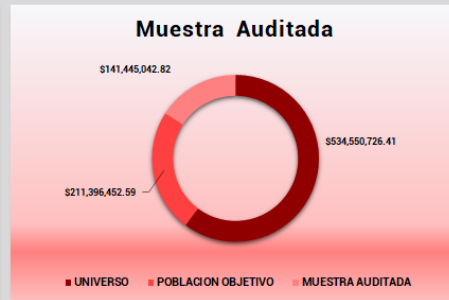
Secretaría de Desarrollo Social

POBLACION N/A **EXTENSION EN KM2** N/A **TIPO DE AUDITORIA** FINANCIERA

INGRESOS PROPIOS	\$	534,550,726.41
	\$	-
	\$	-
INGRESOS ENTE	\$	534,550,726.41

UNIVERSO	\$	534,550,726.41
POBLACION OBJETIVO	\$	211,396,452.59
MUESTRA AUDITADA	\$	141,445,042.82

PLIEGO DE OBSERVACIONES	1
PROMOCION DEL EJERCICIO	0
RECOMENDACIONES	0
RESPONSABILIDAD	4

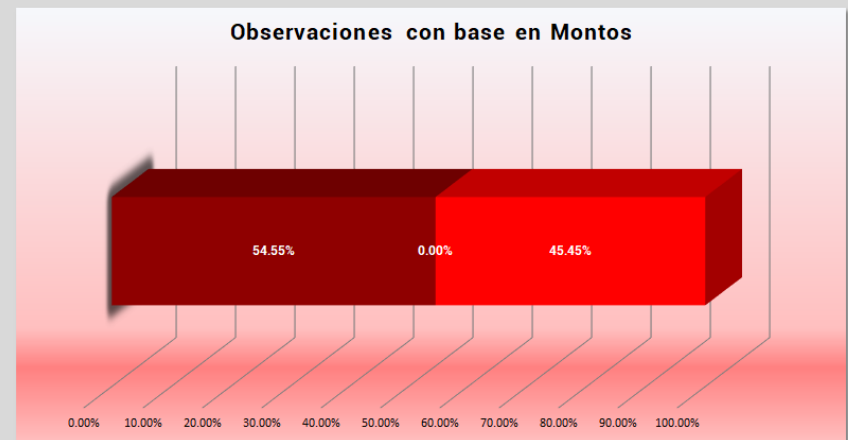


OBSERVACIONES	6
SOLVENTADAS	2
PARCIALMENTE SOLVENTADAS	2
NO SOLVENTADAS	2

OBSERVACIONES	\$ 1,492,792.32	
SOLVENTADAS	\$ 814,338.27	54.55%
PARCIALMENTE SOLVENTADAS	\$ -	0.00%
NO SOLVENTADAS	\$ 678,454.05	45.45%



POSIBLE DAÑO O PERJUICIO
\$ 84,448.00



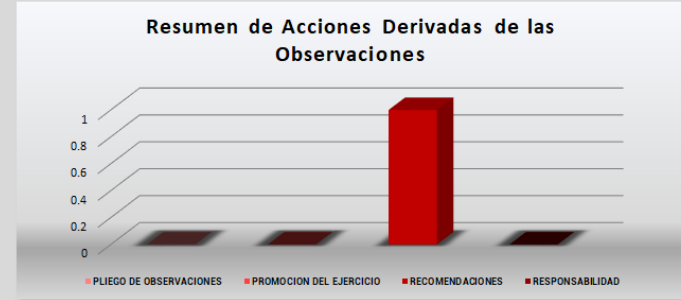
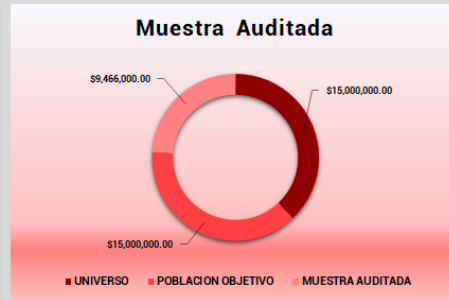
MicroYuc Social

POBLACION N/A EXTENSION EN KM2 N/A TIPO DE AUDITORIA FINANCIERA

INGRESOS PROPIOS	\$	15,000,000.00
	\$	-
	\$	-
INGRESOS ENTE	\$	15,000,000.00

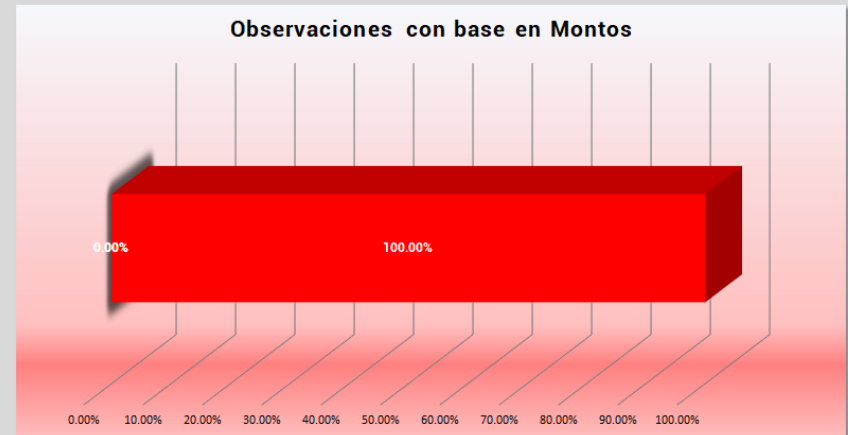
UNIVERSO	\$	15,000,000.00
POBLACION OBJETIVO	\$	15,000,000.00
MUESTRA AUDITADA	\$	9,466,000.00

PLIEGO DE OBSERVACIONES	0
PROMOCION DEL EJERCICIO	0
RECOMENDACIONES	1
RESPONSABILIDAD	0



OBSERVACIONES	3
SOLVENTADAS	2
PARCIALMENTE SOLVENTADAS	0
NO SOLVENTADAS	1

OBSERVACIONES	\$	2,598,120.00	
SOLVENTADAS	\$	-	0.00%
PARCIALMENTE SOLVENTADAS	\$	-	0.00%
NO SOLVENTADAS	\$	2,598,120.00	100.00%

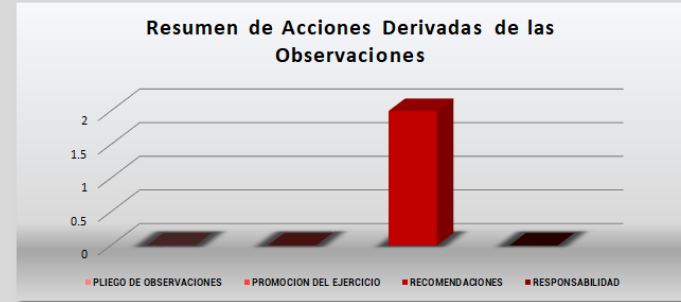



Médico 24/7

POBLACION N/A EXTENSION EN KM2 N/A TIPO DE AUDITORIA DESEMPEÑO

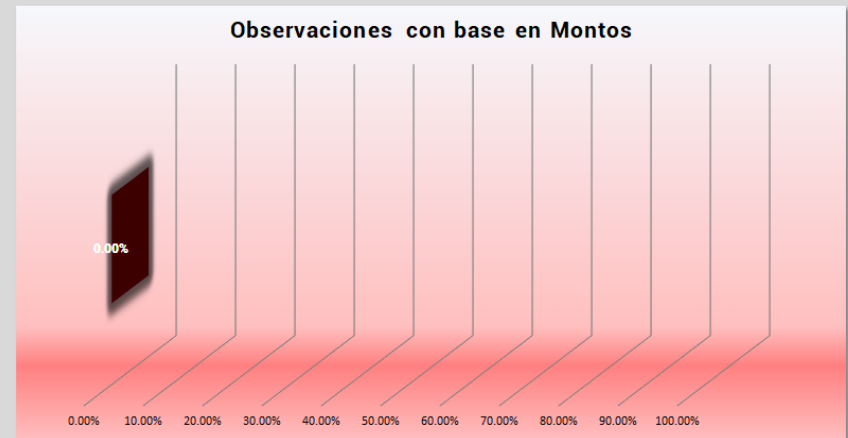
INGRESOS PROPIOS	\$	-	UNIVERSO	\$	-
	\$	-	POBLACION OBJETIVO	\$	-
	\$	-	MUESTRA AUDITADA	\$	-
INGRESOS ENTE	\$	-			

PLIEGO DE OBSERVACIONES	0
PROMOCION DEL EJERCICIO	0
RECOMENDACIONES	2
RESPONSABILIDAD	0



OBSERVACIONES	3
SOLVENTADAS	1
PARCIALMENTE SOLVENTADAS	2
NO SOLVENTADAS	0

OBSERVACIONES	\$	-	# DIV/0!
SOLVENTADAS	\$	-	# DIV/0!
PARCIALMENTE SOLVENTADAS	\$	-	# DIV/0!
NO SOLVENTADAS	\$	-	# DIV/0!

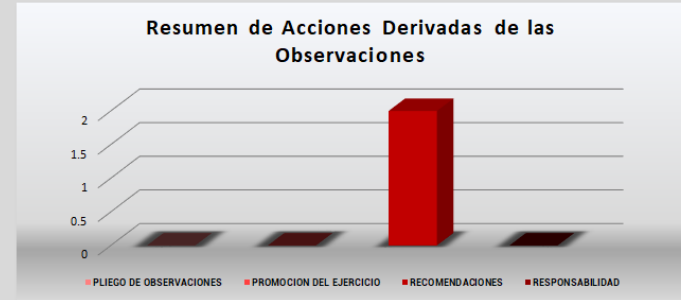



Médico a Domicilio

POBLACION	N/A	EXTENSION EN KM2	N/A	TIPO DE AUDITORIA	DESEMPEÑO
------------------	-----	-------------------------	-----	--------------------------	------------------

INGRESOS PROPIOS	\$	-	UNIVERSO	\$	-
	\$	-	POBLACION OBJETIVO	\$	-
	\$	-	MUESTRA AUDITADA	\$	-
INGRESOS ENTE	\$	-			

PLIEGO DE OBSERVACIONES	0
PROMOCION DEL EJERCICIO	0
RECOMENDACIONES	2
RESPONSABILIDAD	0

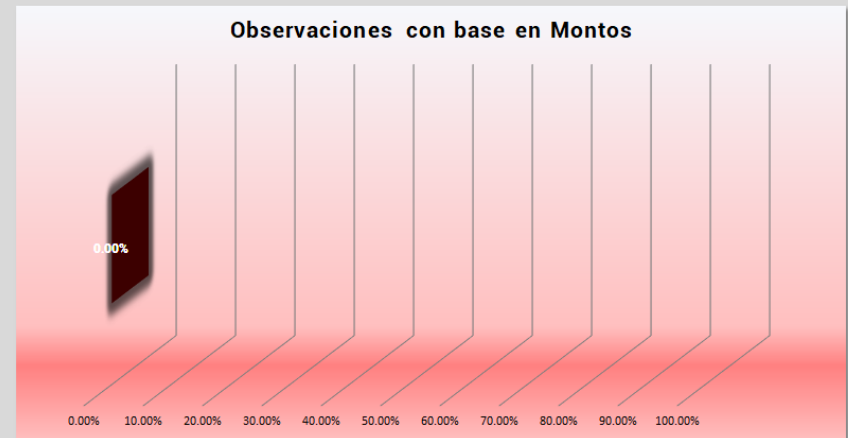


OBSERVACIONES	2
SOLVENTADAS	0
PARCIALMENTE SOLVENTADAS	1
NO SOLVENTADAS	1

OBSERVACIONES	\$	-	
SOLVENTADAS	\$	-	#DIV/0!
PARCIALMENTE SOLVENTADAS	\$	-	#DIV/0!
NO SOLVENTADAS	\$	-	#DIV/0!



POSIBLE DAÑO O PERJUICIO	\$	-
---------------------------------	----	---




Secretaría de Seguridad Pública

POBLACION N/A EXTENSION EN KM2 N/A TIPO DE AUDITORIA FINANCIERA

INGRESOS PROPIOS	\$ 2,897,549,988.92
	\$ -
	\$ -
INGRESOS ENTE	\$ 2,897,549,988.92

UNIVERSO	\$2,897,549,988.92
POBLACION OBJETIVO	\$ 507,521,607.95
MUESTRA AUDITADA	\$ 305,325,566.79

PLIEGO DE OBSERVACIONES	0
PROMOCION DEL EJERCICIO	0
RECOMENDACIONES	0
RESPONSABILIDAD	1

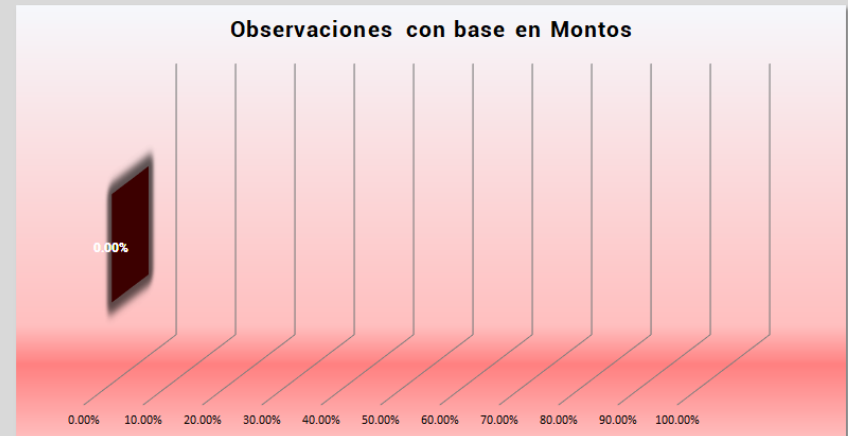


OBSERVACIONES	1
SOLVENTADAS	0
PARCIALMENTE SOLVENTADAS	1
NO SOLVENTADAS	0

OBSERVACIONES	\$ -	#DIV/0!
SOLVENTADAS	\$ -	#DIV/0!
PARCIALMENTE SOLVENTADAS	\$ -	#DIV/0!
NO SOLVENTADAS	\$ -	#DIV/0!



POSIBLE DAÑO O PERJUICIO \$ -




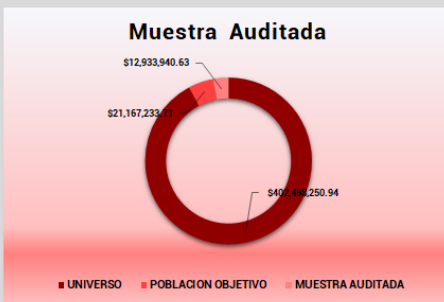
Fiscalía General del Estado

POBLACION N/A EXTENSION EN KM2 N/A TIPO DE AUDITORIA FINANCIERA

INGRESOS PROPIOS	\$ 402,498,250.94
	\$ -
	\$ -
INGRESOS ENTE	\$ 402,498,250.94

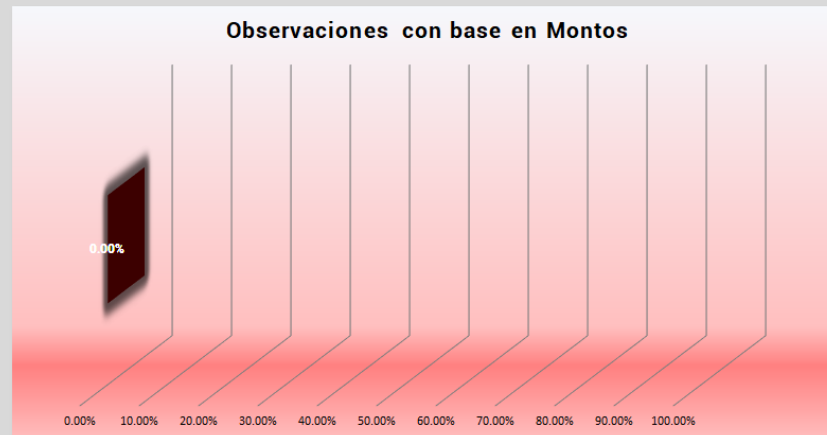
UNIVERSO	\$ 402,498,250.94
POBLACION OBJETIVO	\$ 21,167,233.71
MUESTRA AUDITADA	\$ 12,933,940.63

PLIEGO DE OBSERVACIONES	0
PROMOCION DEL EJERCICIO	0
RECOMENDACIONES	0
RESPONSABILIDAD	1



OBSERVACIONES	1
SOLVENTADAS	0
PARCIALMENTE SOLVENTADAS	1
NO SOLVENTADAS	0

OBSERVACIONES	\$ -	#DIV/0!
SOLVENTADAS	\$ -	#DIV/0!
PARCIALMENTE SOLVENTADAS	\$ -	#DIV/0!
NO SOLVENTADAS	\$ -	#DIV/0!



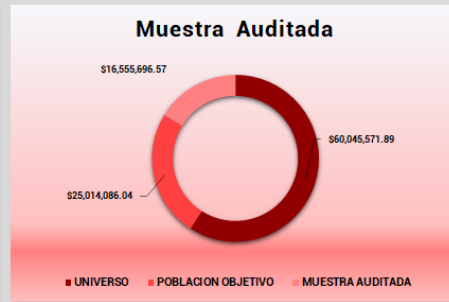
Secretaría de Desarrollo Sustentable

POBLACION	N/A	EXTENSION EN KM2	N/A	TIPO DE AUDITORIA	FINANCIERA
------------------	-----	-------------------------	-----	--------------------------	------------

INGRESOS PROPIOS	\$	60,045,571.89
	\$	-
	\$	-
INGRESOS ENTE	\$	60,045,571.89

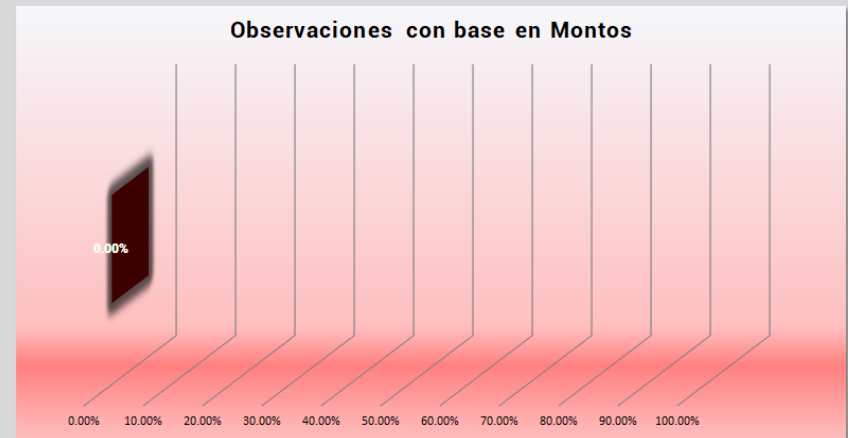
UNIVERSO	\$	60,045,571.89
POBLACION OBJETIVO	\$	25,014,086.04
MUESTRA AUDITADA	\$	16,555,696.57

PLIEGO DE OBSERVACIONES	0
PROMOCION DEL EJERCICIO	0
RECOMENDACIONES	0
RESPONSABILIDAD	1



OBSERVACIONES	1
SOLVENTADAS	0
PARCIALMENTE SOLVENTADAS	1
NO SOLVENTADAS	0

OBSERVACIONES	\$	-	#DIV/0!
SOLVENTADAS	\$	-	#DIV/0!
PARCIALMENTE SOLVENTADAS	\$	-	#DIV/0!
NO SOLVENTADAS	\$	-	#DIV/0!



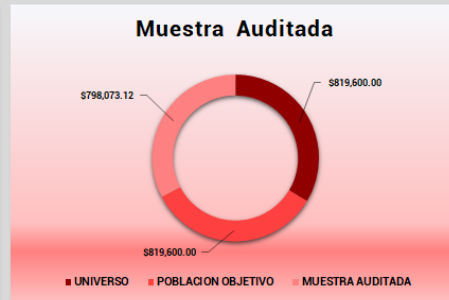
Programa de Producción de Plantas Nativas con Fines de Reforestación Social y Productiva

POBLACION N/A **EXTENSION EN KM2** N/A **TIPO DE AUDITORIA** FINANCIERA

INGRESOS PROPIOS	\$	819,600.00
	\$	-
	\$	-
INGRESOS ENTE	\$	819,600.00

UNIVERSO	\$	819,600.00
POBLACION OBJETIVO	\$	819,600.00
MUESTRA AUDITADA	\$	798,073.12

PLIEGO DE OBSERVACIONES	0
PROMOCION DEL EJERCICIO	0
RECOMENDACIONES	0
RESPONSABILIDAD	0

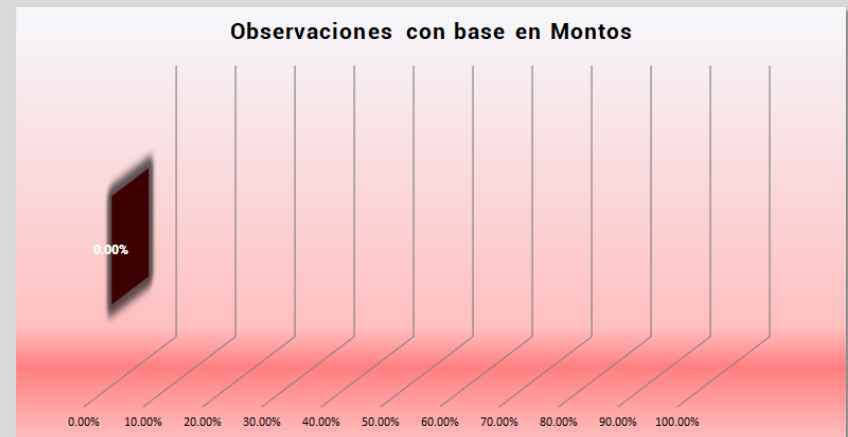


OBSERVACIONES	0
SOLVENTADAS	0
PARCIALMENTE SOLVENTADAS	0
NO SOLVENTADAS	0

OBSERVACIONES	\$ -	#DIV/0!
SOLVENTADAS	\$ -	#DIV/0!
PARCIALMENTE SOLVENTADAS	\$ -	#DIV/0!
NO SOLVENTADAS	\$ -	#DIV/0!



POSIBLE DAÑO O PERJUICIO
\$ -



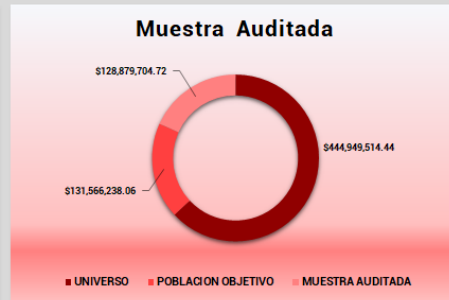
Secretaría de la Cultura y las Artes

POBLACION N/A **EXTENSION EN KM2** N/A **TIPO DE AUDITORIA** FINANCIERA

INGRESOS PROPIOS	\$	444,949,514.44
	\$	-
	\$	-
INGRESOS ENTE	\$	444,949,514.44

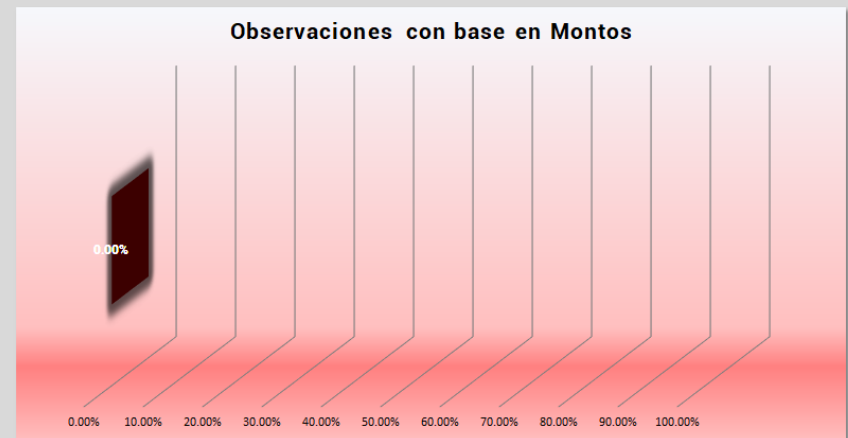
UNIVERSO	\$	444,949,514.44
POBLACION OBJETIVO	\$	131,566,238.06
MUESTRA AUDITADA	\$	128,879,704.72

PLIEGO DE OBSERVACIONES	0
PROMOCION DEL EJERCICIO	0
RECOMENDACIONES	0
RESPONSABILIDAD	1



OBSERVACIONES	1
SOLVENTADAS	0
PARCIALMENTE SOLVENTADAS	1
NO SOLVENTADAS	0

OBSERVACIONES	\$	-	#DIV/0!
SOLVENTADAS	\$	-	#DIV/0!
PARCIALMENTE SOLVENTADAS	\$	-	#DIV/0!
NO SOLVENTADAS	\$	-	#DIV/0!



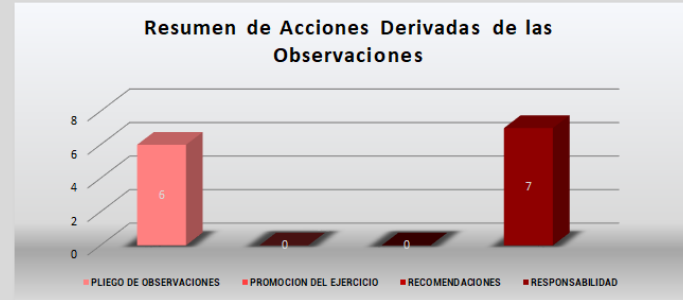
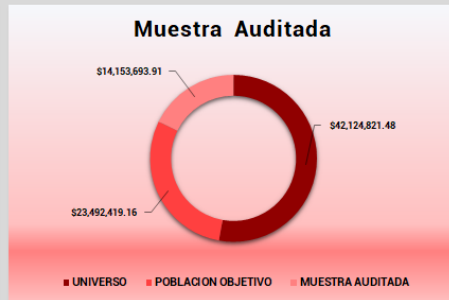
Secretaría de Investigación, Innovación y Educación Superior

POBLACION N/A EXTENSION EN KM2 N/A TIPO DE AUDITORIA FINANCIERA

INGRESOS PROPIOS	\$	42,124,821.48
	\$	-
	\$	-
INGRESOS ENTE	\$	42,124,821.48

UNIVERSO	\$	42,124,821.48
POBLACION OBJETIVO	\$	23,492,419.16
MUESTRA AUDITADA	\$	14,153,693.91

PLIEGO DE OBSERVACIONES	6
PROMOCION DEL EJERCICIO	0
RECOMENDACIONES	0
RESPONSABILIDAD	7

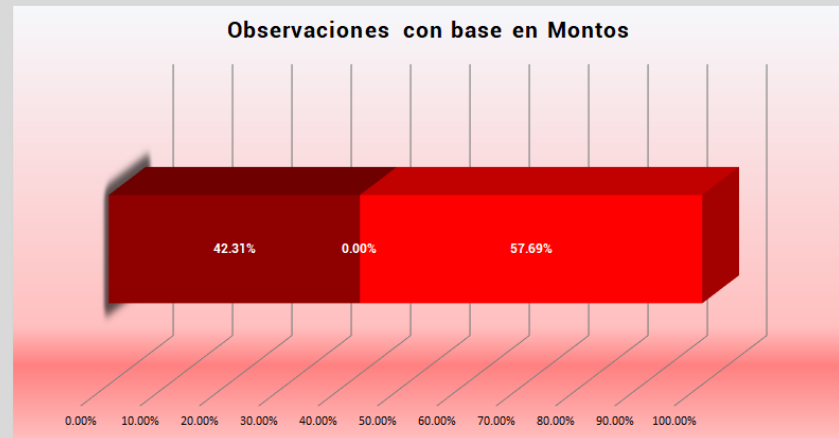


OBSERVACIONES	10
SOLVENTADAS	3
PARCIALMENTE SOLVENTADAS	5
NO SOLVENTADAS	2

OBSERVACIONES	\$ 2,508,555.63	
SOLVENTADAS	\$ 1,061,448.35	42.31%
PARCIALMENTE SOLVENTADAS	\$ -	0.00%
NO SOLVENTADAS	\$ 1,447,107.28	57.69%



POSIBLE DAÑO O PERJUICIO
\$ 1,447,107.28



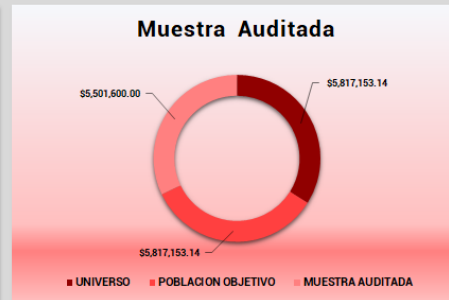
Becas de Educación Superior para Hijos de Policías

POBLACION N/A EXTENSION EN KM2 N/A TIPO DE AUDITORIA FINANCIERA

INGRESOS PROPIOS	\$	5,817,153.14
	\$	-
	\$	-
INGRESOS ENTE	\$	5,817,153.14

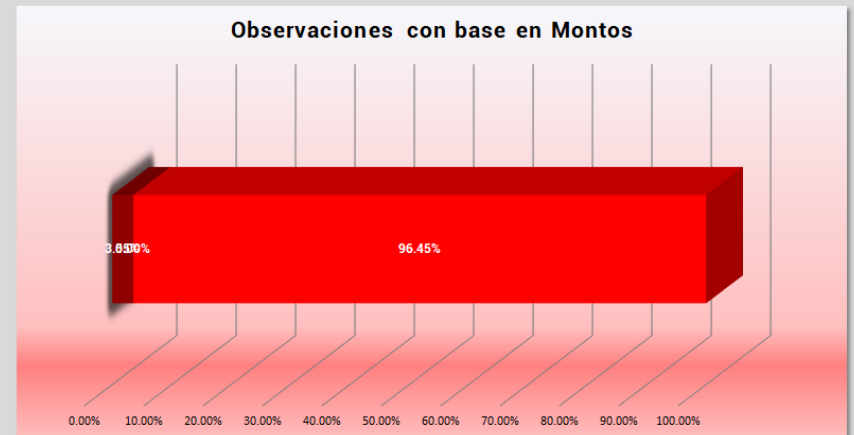
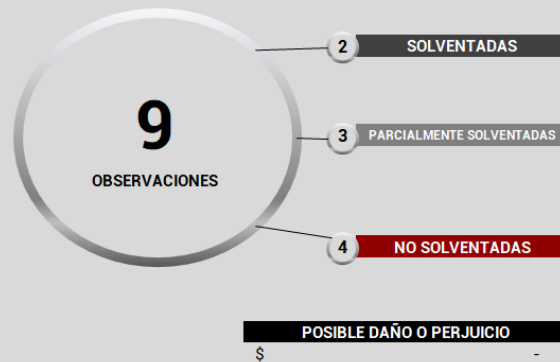
UNIVERSO	\$	5,817,153.14
POBLACION OBJETIVO	\$	5,817,153.14
MUESTRA AUDITADA	\$	5,501,600.00

PLIEGO DE OBSERVACIONES	0
PROMOCION DEL EJERCICIO	0
RECOMENDACIONES	7
RESPONSABILIDAD	0



OBSERVACIONES	9
SOLVENTADAS	2
PARCIALMENTE SOLVENTADAS	3
NO SOLVENTADAS	4

OBSERVACIONES	\$ 1,466,400.00	
SOLVENTADAS	\$ 52,000.00	3.55%
PARCIALMENTE SOLVENTADAS	\$ -	0.00%
NO SOLVENTADAS	\$ 1,414,400.00	96.45%



Secretaría de Pesca y Acuicultura Sustentables

POBLACION N/A

EXTENSION EN KM2 N/A

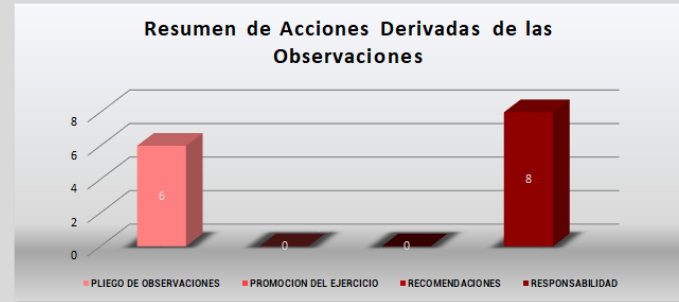
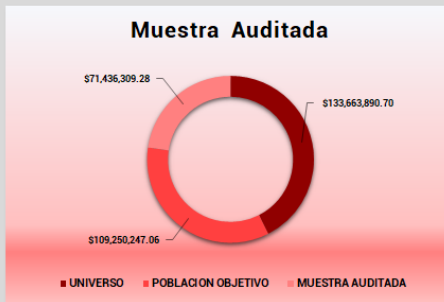
TIPO DE AUDITORIA

FINANCIERA

INGRESOS PROPIOS	\$	133,663,890.70
	\$	-
	\$	-
INGRESOS ENTE	\$	133,663,890.70

UNIVERSO	\$	133,663,890.70
POBLACION OBJETIVO	\$	109,250,247.06
MUESTRA AUDITADA	\$	71,436,309.28

PLIEGO DE OBSERVACIONES	6
PROMOCION DEL EJERCICIO	0
RECOMENDACIONES	0
RESPONSABILIDAD	8

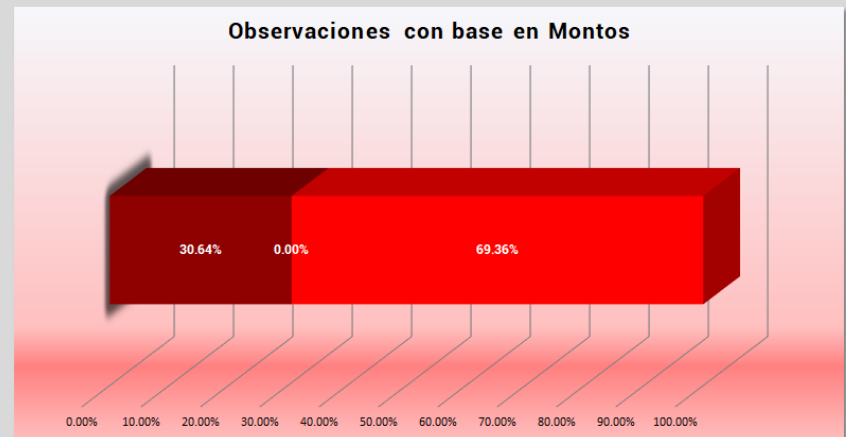


OBSERVACIONES	14
SOLVENTADAS	6
PARCIALMENTE SOLVENTADAS	5
NO SOLVENTADAS	3

OBSERVACIONES	\$	1,890,412.37	
SOLVENTADAS	\$	579,284.05	30.64%
PARCIALMENTE SOLVENTADAS	\$	-	0.00%
NO SOLVENTADAS	\$	1,311,128.32	69.36%



POSIBLE DAÑO O PERJUICIO
\$ 1,277,656.18



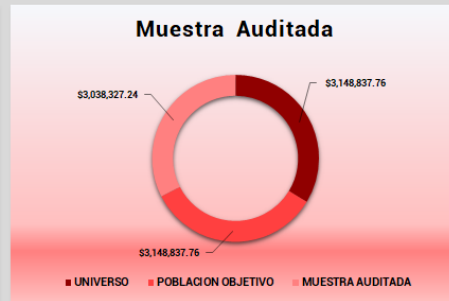
Peso a Peso, componente pesca y acuicultura

POBLACION	N/A	EXTENSION EN KM2	N/A	TIPO DE AUDITORIA	FINANCIERA
------------------	-----	-------------------------	-----	--------------------------	------------

INGRESOS PROPIOS	\$	3,148,837.76
	\$	-
	\$	-
INGRESOS ENTE	\$	3,148,837.76

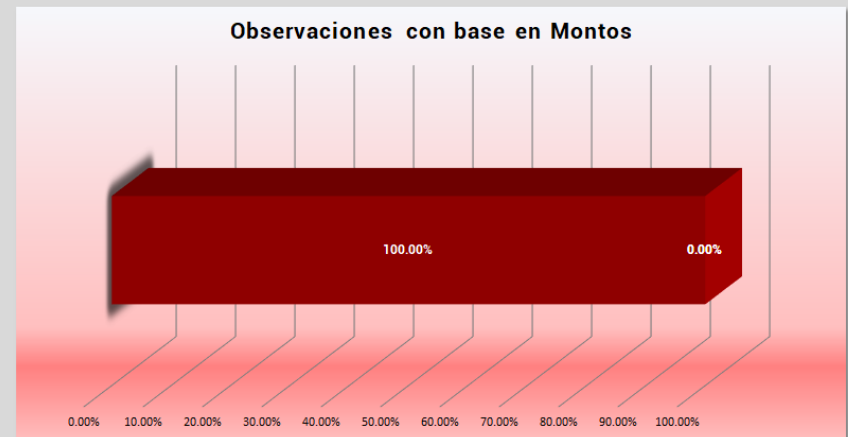
UNIVERSO	\$	3,148,837.76
POBLACION OBJETIVO	\$	3,148,837.76
MUESTRA AUDITADA	\$	3,038,327.24

PLIEGO DE OBSERVACIONES	0
PROMOCION DEL EJERCICIO	0
RECOMENDACIONES	0
RESPONSABILIDAD	0



OBSERVACIONES	3
SOLVENTADAS	3
PARCIALMENTE SOLVENTADAS	0
NO SOLVENTADAS	0

OBSERVACIONES	\$	62,853.00	
SOLVENTADAS	\$	62,853.00	100.00%
PARCIALMENTE SOLVENTADAS	\$	-	0.00%
NO SOLVENTADAS	\$	-	0.00%



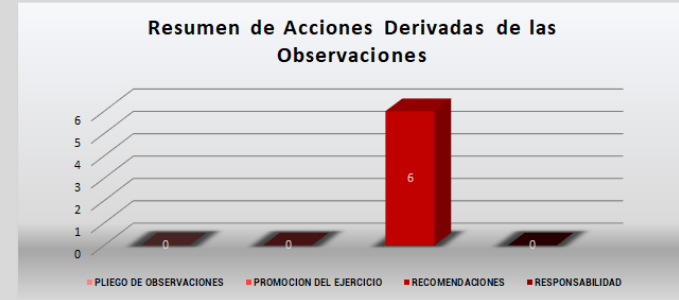
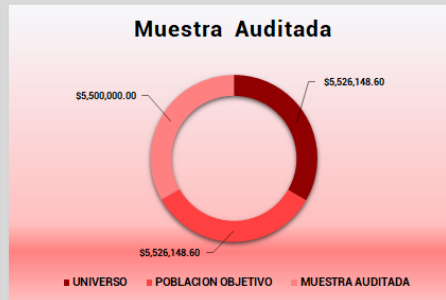
Programa de Apoyo Directo al Desarrollo Pesquero y Acuícola

POBLACION	N/A	EXTENSION EN KM2	N/A	TIPO DE AUDITORIA	FINANCIERA
------------------	-----	-------------------------	-----	--------------------------	------------

INGRESOS PROPIOS	\$	5,526,148.60
	\$	-
	\$	-
INGRESOS ENTE	\$	5,526,148.60

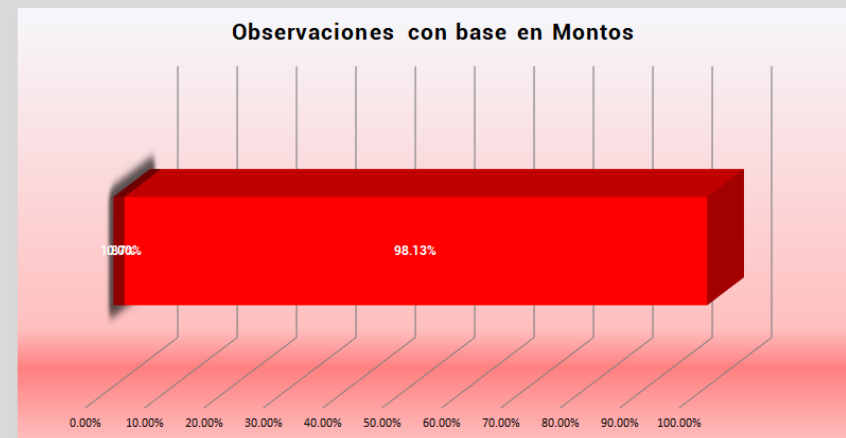
UNIVERSO	\$	5,526,148.60
POBLACION OBJETIVO	\$	5,526,148.60
MUESTRA AUDITADA	\$	5,500,000.00

PLIEGO DE OBSERVACIONES	0
PROMOCION DEL EJERCICIO	0
RECOMENDACIONES	6
RESPONSABILIDAD	0



OBSERVACIONES	7
SOLVENTADAS	1
PARCIALMENTE SOLVENTADAS	6
NO SOLVENTADAS	0

OBSERVACIONES	\$	2,469,997.79	
SOLVENTADAS	\$	46,192.00	1.87%
PARCIALMENTE SOLVENTADAS	\$	-	0.00%
NO SOLVENTADAS	\$	2,423,805.79	98.13%



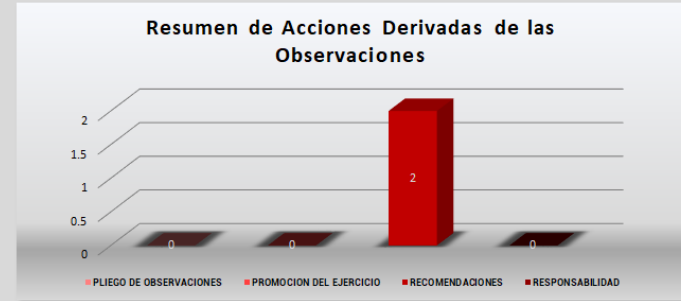
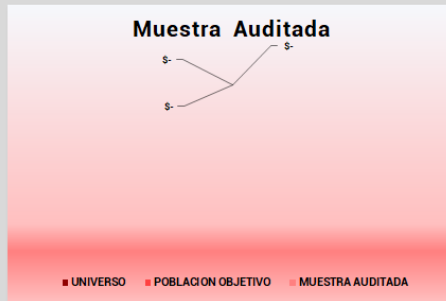
Programa de Respeto a la Veda de Mero

POBLACION N/A EXTENSION EN KM2 N/A TIPO DE AUDITORIA DESEMPEÑO

INGRESOS PROPIOS	\$	-
	\$	-
	\$	-
INGRESOS ENTE	\$	-

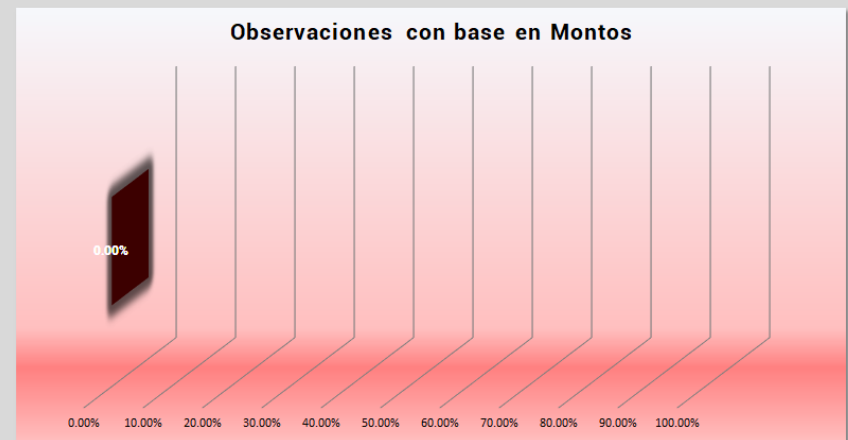
UNIVERSO	\$	-
POBLACION OBJETIVO	\$	-
MUESTRA AUDITADA	\$	-

PLIEGO DE OBSERVACIONES	0
PROMOCION DEL EJERCICIO	0
RECOMENDACIONES	2
RESPONSABILIDAD	0



OBSERVACIONES	3
SOLVENTADAS	1
PARCIALMENTE SOLVENTADAS	2
NO SOLVENTADAS	0

OBSERVACIONES	\$	-	#DIV/0!
SOLVENTADAS	\$	-	#DIV/0!
PARCIALMENTE SOLVENTADAS	\$	-	#DIV/0!
NO SOLVENTADAS	\$	-	#DIV/0!



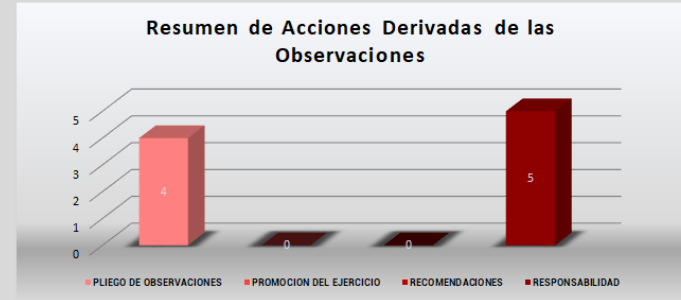
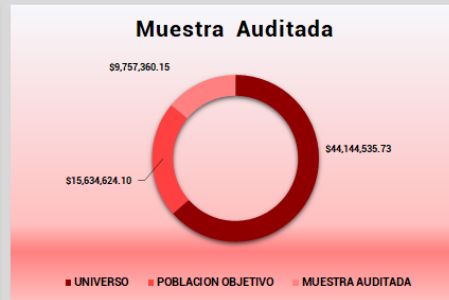
Secretaría de las Mujeres

POBLACION	N/A	EXTENSION EN KM2	N/A	TIPO DE AUDITORIA	FINANCIERA
------------------	-----	-------------------------	-----	--------------------------	------------

INGRESOS PROPIOS	\$	44,144,535.73
	\$	-
	\$	-
INGRESOS ENTE	\$	44,144,535.73

UNIVERSO	\$	44,144,535.73
POBLACION OBJETIVO	\$	15,634,624.10
MUESTRA AUDITADA	\$	9,757,360.15

PLIEGO DE OBSERVACIONES	4
PROMOCION DEL EJERCICIO	0
RECOMENDACIONES	0
RESPONSABILIDAD	5

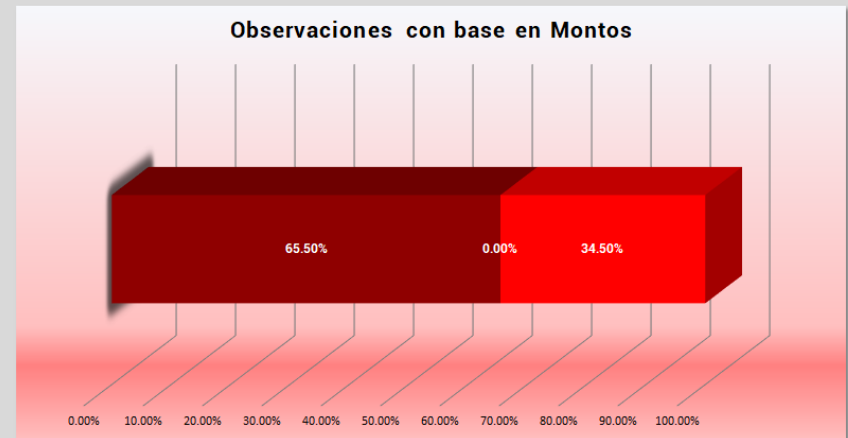


OBSERVACIONES	8
SOLVENTADAS	3
PARCIALMENTE SOLVENTADAS	5
NO SOLVENTADAS	0

OBSERVACIONES	\$	1,602,698.80	
SOLVENTADAS	\$	1,049,757.00	65.50%
PARCIALMENTE SOLVENTADAS	\$	-	0.00%
NO SOLVENTADAS	\$	552,941.80	34.50%



POSIBLE DAÑO O PERJUICIO	\$	552,941.80
---------------------------------	----	------------



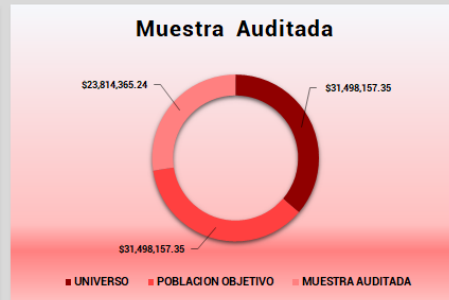
Fideicomiso de Administración e Inversión para la Promoción y Fomento al Desarrollo Turístico y Económico del Estado de Yucatán

POBLACION	N/A	EXTENSION EN KM2	N/A	TIPO DE AUDITORIA	FINANCIERA
------------------	-----	-------------------------	-----	--------------------------	------------

INGRESOS PROPIOS	\$	31,498,157.35
	\$	-
	\$	-
INGRESOS ENTE	\$	31,498,157.35

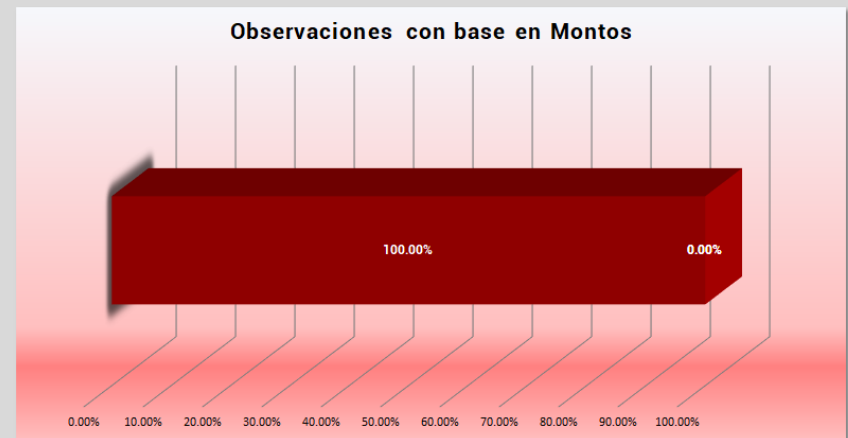
UNIVERSO	\$	31,498,157.35
POBLACION OBJETIVO	\$	31,498,157.35
MUESTRA AUDITADA	\$	23,814,365.24

PLIEGO DE OBSERVACIONES	0
PROMOCION DEL EJERCICIO	0
RECOMENDACIONES	0
RESPONSABILIDAD	2



OBSERVACIONES	5
SOLVENTADAS	3
PARCIALMENTE SOLVENTADAS	1
NO SOLVENTADAS	1

OBSERVACIONES	\$	3,967,664.48	
SOLVENTADAS	\$	3,967,664.48	100.00%
PARCIALMENTE SOLVENTADAS	\$	-	0.00%
NO SOLVENTADAS	\$	-	0.00%



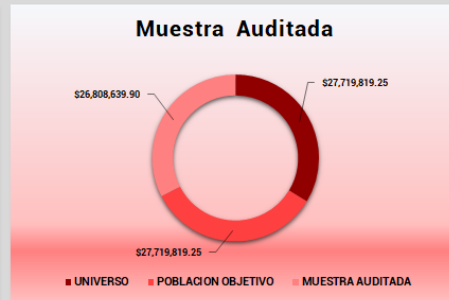
Fideicomiso Público para la Administración de la Reserva Territorial de Ucú

POBLACION N/A **EXTENSION EN KM2** N/A **TIPO DE AUDITORIA** FINANCIERA

INGRESOS PROPIOS	\$	27,719,819.25
	\$	-
	\$	-
INGRESOS ENTE	\$	27,719,819.25

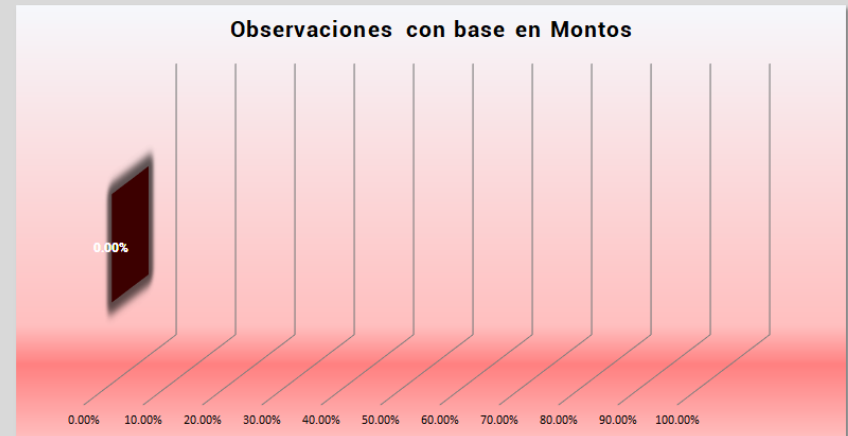
UNIVERSO	\$	27,719,819.25
POBLACION OBJETIVO	\$	27,719,819.25
MUESTRA AUDITADA	\$	26,808,639.90

PLIEGO DE OBSERVACIONES	0
PROMOCION DEL EJERCICIO	0
RECOMENDACIONES	0
RESPONSABILIDAD	2



OBSERVACIONES	2
SOLVENTADAS	0
PARCIALMENTE SOLVENTADAS	0
NO SOLVENTADAS	2

OBSERVACIONES	\$	-	
SOLVENTADAS	\$	-	■ #DIV/0!
PARCIALMENTE SOLVENTADAS	\$	-	■ #DIV/0!
NO SOLVENTADAS	\$	-	■ #DIV/0!



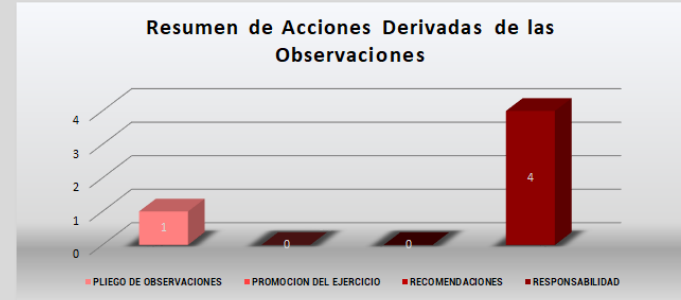
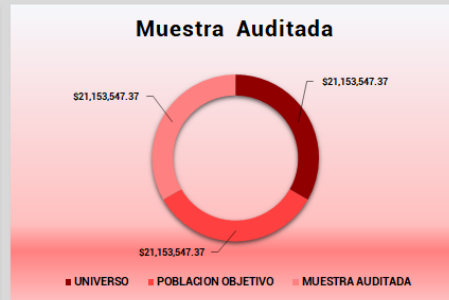
Fideicomiso público para el Desarrollo del Turismo de Reuniones en Yucatán.

POBLACION	N/A	EXTENSION EN KM2	N/A	TIPO DE AUDITORIA	FINANCIERA
------------------	-----	-------------------------	-----	--------------------------	------------

INGRESOS PROPIOS	\$	21,153,547.37
	\$	-
	\$	-
INGRESOS ENTE	\$	21,153,547.37

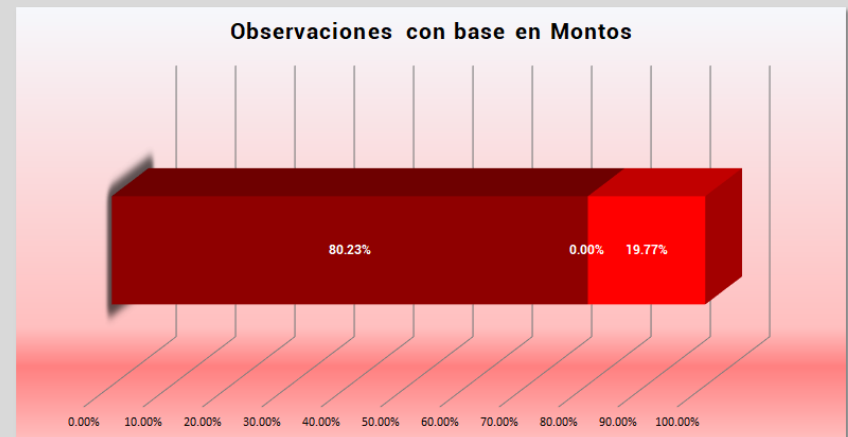
UNIVERSO	\$	21,153,547.37
POBLACION OBJETIVO	\$	21,153,547.37
MUESTRA AUDITADA	\$	21,153,547.37

PLIEGO DE OBSERVACIONES	1
PROMOCION DEL EJERCICIO	0
RECOMENDACIONES	0
RESPONSABILIDAD	4



OBSERVACIONES	5
SOLVENTADAS	1
PARCIALMENTE SOLVENTADAS	4
NO SOLVENTADAS	0

OBSERVACIONES	\$	4,780,969.93	
SOLVENTADAS	\$	3,835,609.36	80.23%
PARCIALMENTE SOLVENTADAS	\$	-	0.00%
NO SOLVENTADAS	\$	945,360.57	19.77%



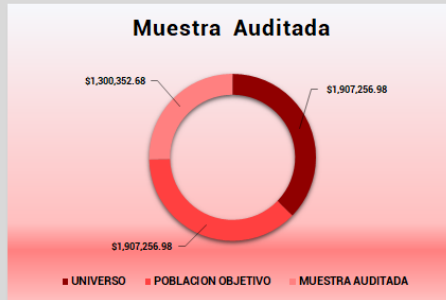
Programa de Ayudas y Subsidios para el fomento del turismo de reuniones en Yucatán.

POBLACION	N/A	EXTENSION EN KM2	N/A	TIPO DE AUDITORIA	FINANCIERA
------------------	-----	-------------------------	-----	--------------------------	------------

INGRESOS PROPIOS	\$	1,907,256.98
	\$	-
	\$	-
INGRESOS ENTE	\$	1,907,256.98

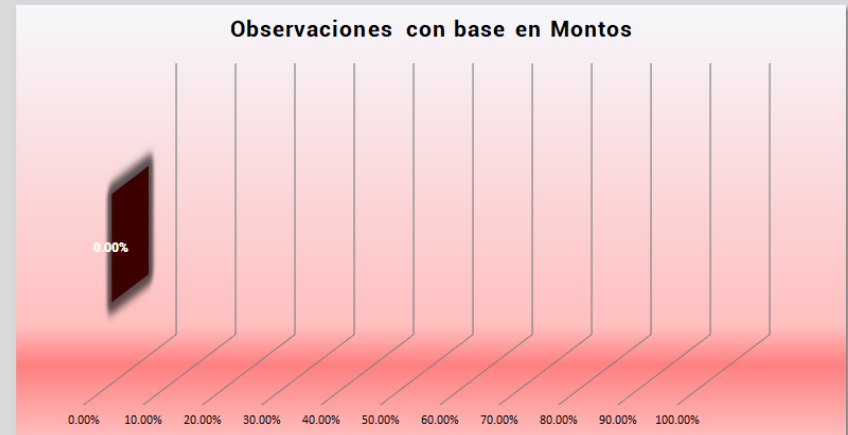
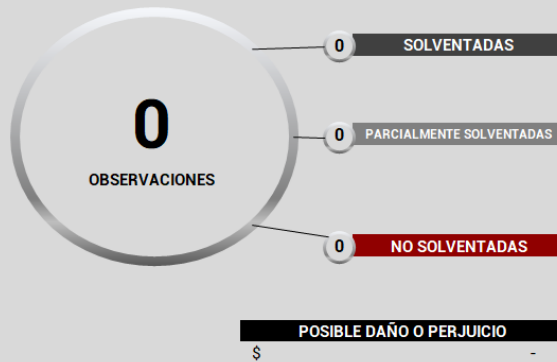
UNIVERSO	\$	1,907,256.98
POBLACION OBJETIVO	\$	1,907,256.98
MUESTRA AUDITADA	\$	1,300,352.68

PLIEGO DE OBSERVACIONES	0
PROMOCION DEL EJERCICIO	0
RECOMENDACIONES	0
RESPONSABILIDAD	0



OBSERVACIONES	0
SOLVENTADAS	0
PARCIALMENTE SOLVENTADAS	0
NO SOLVENTADAS	0

OBSERVACIONES	\$	-	#DIV/0!
SOLVENTADAS	\$	-	#DIV/0!
PARCIALMENTE SOLVENTADAS	\$	-	#DIV/0!
NO SOLVENTADAS	\$	-	#DIV/0!




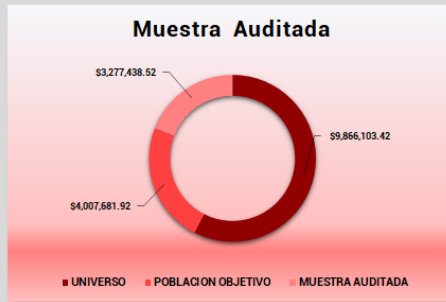
Instituto de Capacitación para el Trabajo del Estado de Yucatán

POBLACION	N/A	EXTENSION EN KM2	N/A	TIPO DE AUDITORIA	FINANCIERA
------------------	-----	-------------------------	-----	--------------------------	------------

INGRESOS PROPIOS	\$	9,866,103.42
	\$	-
	\$	-
INGRESOS ENTE	\$	9,866,103.42

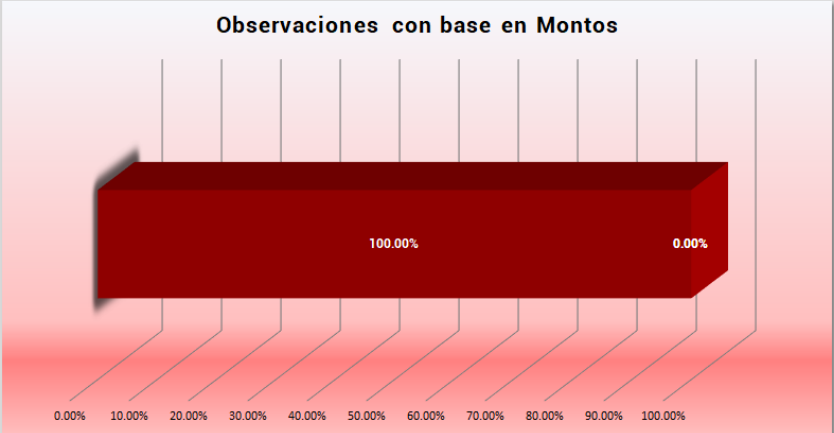
UNIVERSO	\$	9,866,103.42
POBLACION OBJETIVO	\$	4,007,681.92
MUESTRA AUDITADA	\$	3,277,438.52

PLIEGO DE OBSERVACIONES	0
PROMOCION DEL EJERCICIO	0
RECOMENDACIONES	0
RESPONSABILIDAD	2



OBSERVACIONES	6
SOLVENTADAS	4
PARCIALMENTE SOLVENTADAS	0
NO SOLVENTADAS	2

OBSERVACIONES	\$	194,892.04	
SOLVENTADAS	\$	194,892.04	100.00%
PARCIALMENTE SOLVENTADAS	\$	-	0.00%
NO SOLVENTADAS	\$	-	0.00%



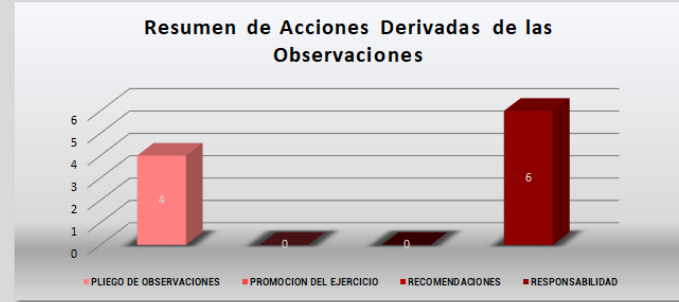
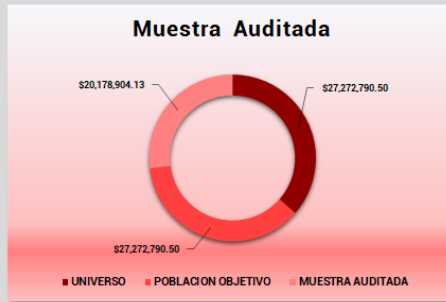
Secretaría Técnica de Planeación y Evaluación

POBLACION N/A **EXTENSION EN KM2** N/A **TIPO DE AUDITORIA** FINANCIERA

INGRESOS PROPIOS	\$	27,272,790.50
	\$	-
	\$	-
INGRESOS ENTE	\$	27,272,790.50

UNIVERSO	\$	27,272,790.50
POBLACION OBJETIVO	\$	27,272,790.50
MUESTRA AUDITADA	\$	20,178,904.13

PLIEGO DE OBSERVACIONES	4
PROMOCION DEL EJERCICIO	0
RECOMENDACIONES	0
RESPONSABILIDAD	6

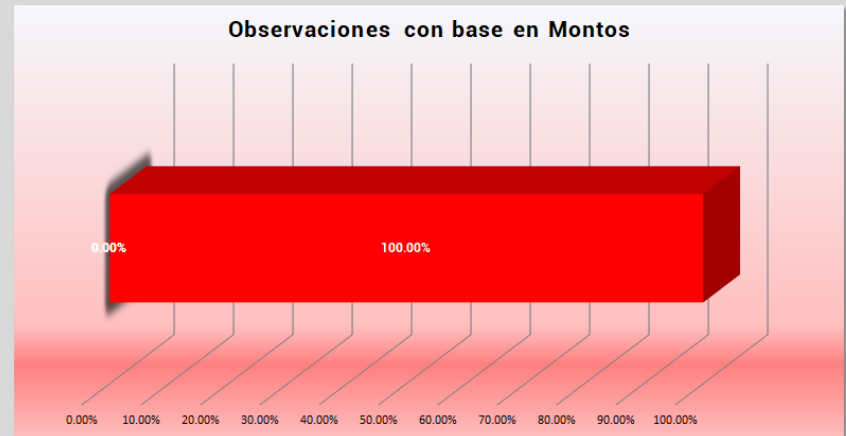


OBSERVACIONES	6
SOLVENTADAS	0
PARCIALMENTE SOLVENTADAS	3
NO SOLVENTADAS	3

OBSERVACIONES	\$	769,348.00	
SOLVENTADAS	\$	-	0.00%
PARCIALMENTE SOLVENTADAS	\$	-	0.00%
NO SOLVENTADAS	\$	769,348.00	100.00%



POSIBLE DAÑO O PERJUICIO
\$ 769,348.00



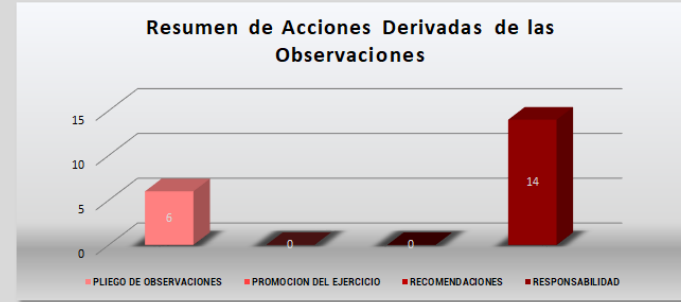
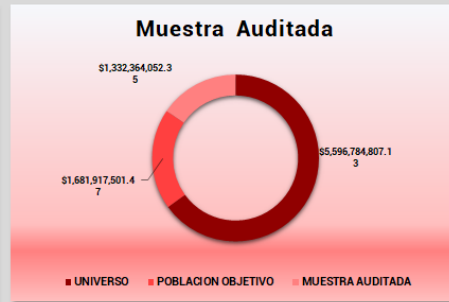
Servicios de Salud de Yucatán

POBLACION	N/A	EXTENSION EN KM2	N/A	TIPO DE AUDITORIA	FINANCIERA
------------------	-----	-------------------------	-----	--------------------------	------------

INGRESOS PROPIOS	\$ 5,596,784,807.13
	\$ -
	\$ -
INGRESOS ENTE	\$ 5,596,784,807.13

UNIVERSO	\$5,596,784,807.13
POBLACION OBJETIVO	\$1,681,917,501.47
MUESTRA AUDITADA	\$1,332,364,052.35

PLIEGO DE OBSERVACIONES	6
PROMOCION DEL EJERCICIO	0
RECOMENDACIONES	0
RESPONSABILIDAD	14

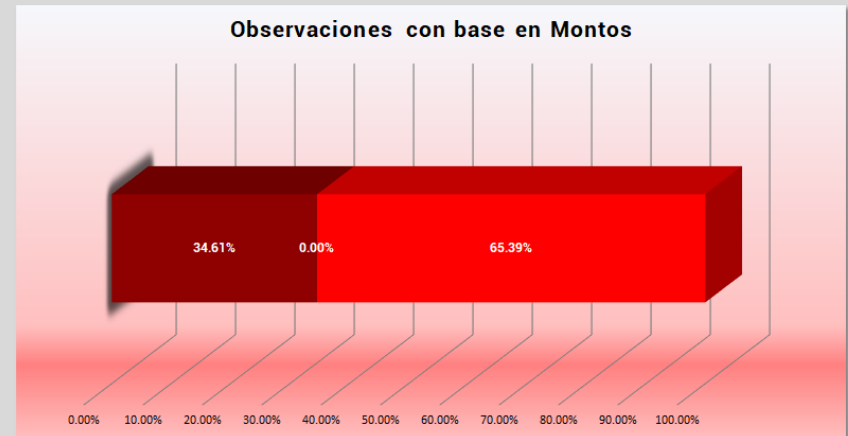


OBSERVACIONES	15
SOLVENTADAS	1
PARCIALMENTE SOLVENTADAS	8
NO SOLVENTADAS	6

OBSERVACIONES	\$ 12,269,441.58	
SOLVENTADAS	\$ 4,246,594.66	34.61%
PARCIALMENTE SOLVENTADAS	\$ -	0.00%
NO SOLVENTADAS	\$ 8,022,846.92	65.39%



POSIBLE DAÑO O PERJUICIO	\$ 7,413,716.42
---------------------------------	-----------------




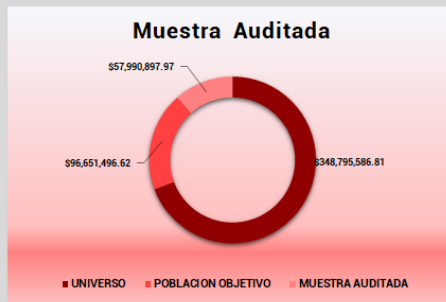
Instituto para el Desarrollo y Certificación de la Infraestructura Física Educativa y Eléctrica de Yucatán

POBLACION N/A EXTENSION EN KM2 N/A TIPO DE AUDITORIA FINANCIERA

INGRESOS PROPIOS	\$	348,795,586.81
	\$	-
	\$	-
INGRESOS ENTE	\$	348,795,586.81

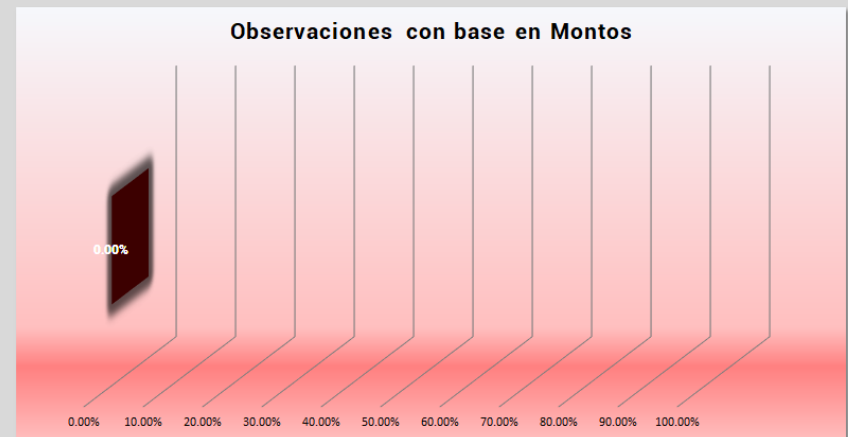
UNIVERSO	\$	348,795,586.81
POBLACION OBJETIVO	\$	96,651,496.62
MUESTRA AUDITADA	\$	57,990,897.97

PLIEGO DE OBSERVACIONES	0
PROMOCION DEL EJERCICIO	0
RECOMENDACIONES	0
RESPONSABILIDAD	2



OBSERVACIONES	2
SOLVENTADAS	0
PARCIALMENTE SOLVENTADAS	2
NO SOLVENTADAS	0

OBSERVACIONES	\$	-	
SOLVENTADAS	\$	-	#¡DIV/0!
PARCIALMENTE SOLVENTADAS	\$	-	#¡DIV/0!
NO SOLVENTADAS	\$	-	#¡DIV/0!



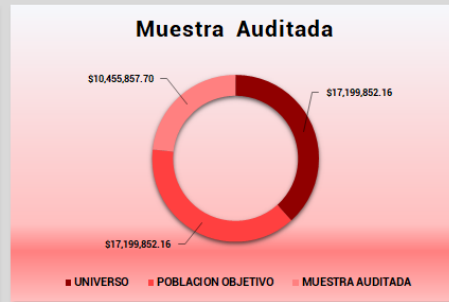
Comisión Ejecutiva Estatal de Atención a Víctimas.

POBLACION N/A **EXTENSION EN KM2** N/A **TIPO DE AUDITORIA** FINANCIERA

INGRESOS PROPIOS	\$	17,199,852.16
	\$	-
	\$	-
INGRESOS ENTE	\$	17,199,852.16

UNIVERSO	\$	17,199,852.16
POBLACION OBJETIVO	\$	17,199,852.16
MUESTRA AUDITADA	\$	10,455,857.70

PLIEGO DE OBSERVACIONES	0
PROMOCION DEL EJERCICIO	0
RECOMENDACIONES	0
RESPONSABILIDAD	3



OBSERVACIONES	4
SOLVENTADAS	1
PARCIALMENTE SOLVENTADAS	1
NO SOLVENTADAS	2

OBSERVACIONES	\$ 1,243,611.51	
SOLVENTADAS	\$ 47,700.00	3.84%
PARCIALMENTE SOLVENTADAS	\$ -	0.00%
NO SOLVENTADAS	\$ 1,195,911.51	96.16%



POSIBLE DAÑO O PERJUICIO	\$ -
---------------------------------	-------------

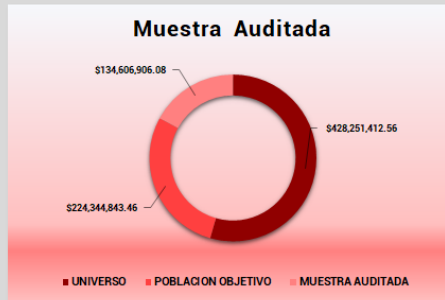
Instituto de Vivienda del Estado de Yucatán

POBLACION	N/A	EXTENSION EN KM2	N/A	TIPO DE AUDITORIA	FINANCIERA
------------------	-----	-------------------------	-----	--------------------------	------------

INGRESOS PROPIOS	\$	428,251,412.56
	\$	-
	\$	-
INGRESOS ENTE	\$	428,251,412.56

UNIVERSO	\$	428,251,412.56
POBLACION OBJETIVO	\$	224,344,843.46
MUESTRA AUDITADA	\$	134,606,906.08

PLIEGO DE OBSERVACIONES	3
PROMOCION DEL EJERCICIO	0
RECOMENDACIONES	0
RESPONSABILIDAD	5

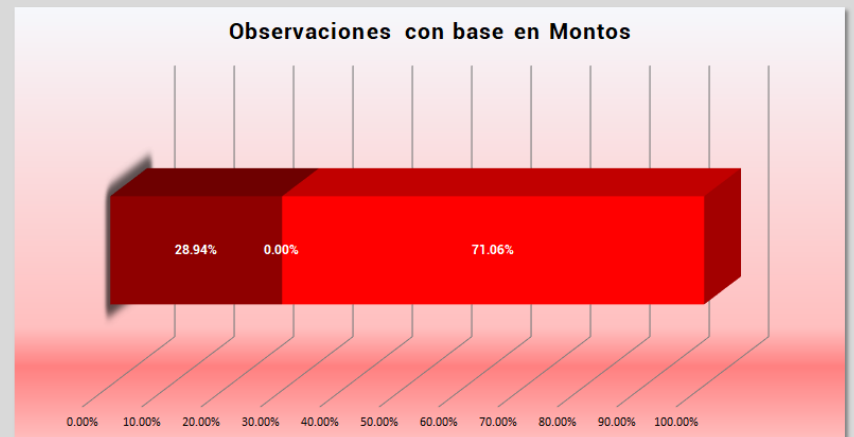


OBSERVACIONES	6
SOLVENTADAS	1
PARCIALMENTE SOLVENTADAS	5
NO SOLVENTADAS	0

OBSERVACIONES	\$	2,906,448.33	
SOLVENTADAS	\$	841,000.00	28.94%
PARCIALMENTE SOLVENTADAS	\$	-	0.00%
NO SOLVENTADAS	\$	2,065,448.33	71.06%



POSIBLE DAÑO O PERJUICIO
\$ 2,065,448.33



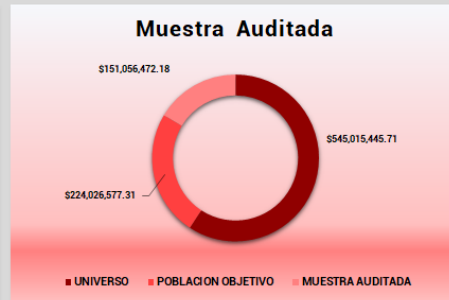
Instituto de Infraestructura Carretera de Yucatán

POBLACION N/A EXTENSION EN KM2 N/A TIPO DE AUDITORIA FINANCIERA

INGRESOS PROPIOS	\$	545,015,445.71
	\$	-
	\$	-
INGRESOS ENTE	\$	545,015,445.71

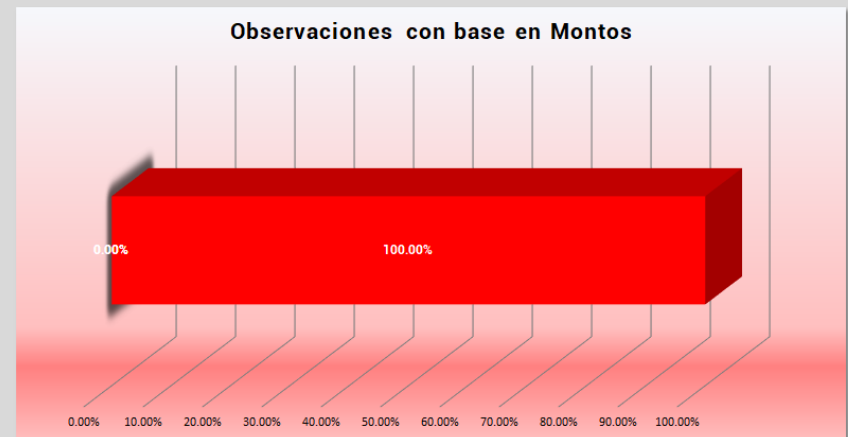
UNIVERSO	\$	545,015,445.71
POBLACION OBJETIVO	\$	224,026,577.31
MUESTRA AUDITADA	\$	151,056,472.18

PLIEGO DE OBSERVACIONES	0
PROMOCION DEL EJERCICIO	0
RECOMENDACIONES	0
RESPONSABILIDAD	7



OBSERVACIONES	7
SOLVENTADAS	0
PARCIALMENTE SOLVENTADAS	4
NO SOLVENTADAS	3

OBSERVACIONES	\$	18,242,593.53	
SOLVENTADAS	\$	-	0.00%
PARCIALMENTE SOLVENTADAS	\$	-	0.00%
NO SOLVENTADAS	\$	18,242,593.53	100.00%



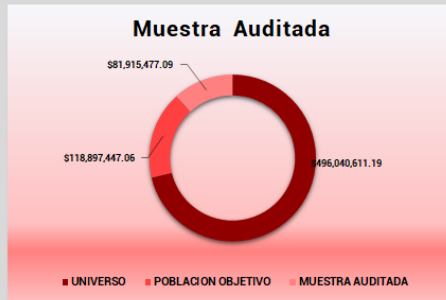
Instituto para la Construcción y Conservación de Obra Pública en Yucatán

POBLACION N/A EXTENSION EN KM2 N/A TIPO DE AUDITORIA FINANCIERA

INGRESOS PROPIOS	\$ 496,040,611.19
	\$ -
	\$ -
INGRESOS ENTE	\$ 496,040,611.19

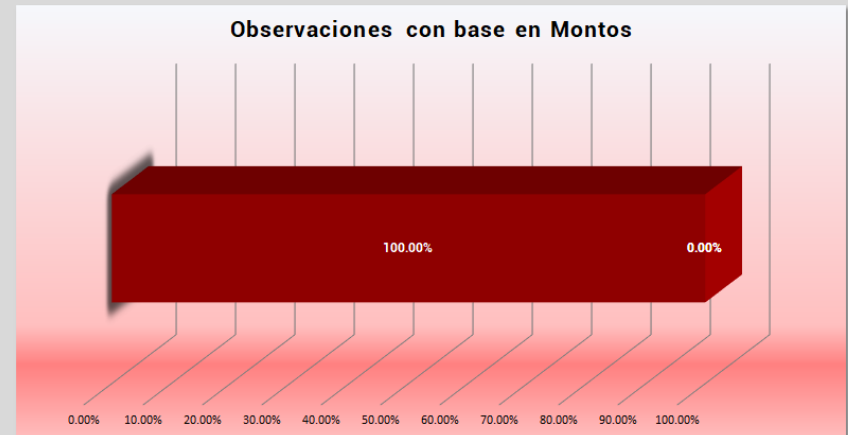
UNIVERSO	\$ 496,040,611.19
POBLACION OBJETIVO	\$ 118,897,447.06
MUESTRA AUDITADA	\$ 81,915,477.09

PLIEGO DE OBSERVACIONES	0
PROMOCION DEL EJERCICIO	0
RECOMENDACIONES	0
RESPONSABILIDAD	2



OBSERVACIONES	5
SOLVENTADAS	3
PARCIALMENTE SOLVENTADAS	2
NO SOLVENTADAS	0

OBSERVACIONES	\$ 726,888.12	
SOLVENTADAS	\$ 726,888.12	100.00%
PARCIALMENTE SOLVENTADAS	\$ -	0.00%
NO SOLVENTADAS	\$ -	0.00%



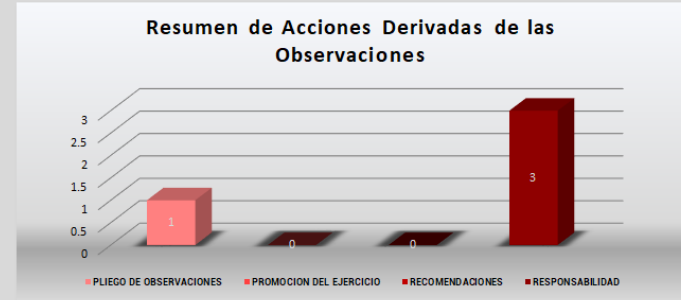
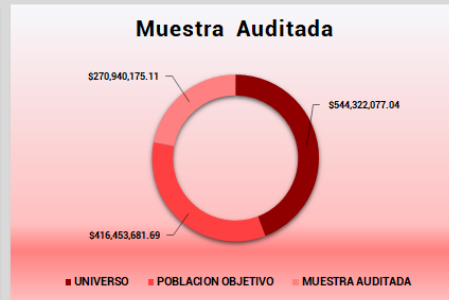
Junta de Agua Potable y Alcantarillado de Yucatán

POBLACION N/A EXTENSION EN KM2 N/A TIPO DE AUDITORIA FINANCIERA

INGRESOS PROPIOS	\$	544,322,077.04
	\$	-
	\$	-
INGRESOS ENTE	\$	544,322,077.04

UNIVERSO	\$	544,322,077.04
POBLACION OBJETIVO	\$	416,453,681.69
MUESTRA AUDITADA	\$	270,940,175.11

PLIEGO DE OBSERVACIONES	1
PROMOCION DEL EJERCICIO	0
RECOMENDACIONES	0
RESPONSABILIDAD	3

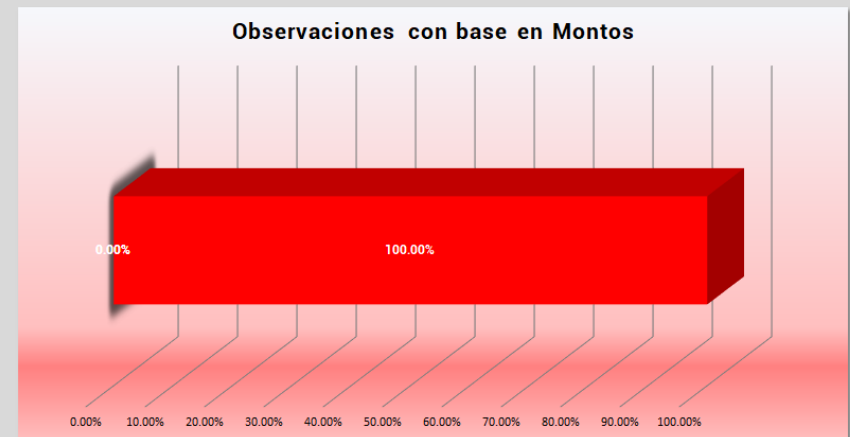


OBSERVACIONES	3
SOLVENTADAS	0
PARCIALMENTE SOLVENTADAS	0
NO SOLVENTADAS	3

OBSERVACIONES	\$	1,126,992.00
SOLVENTADAS	\$	- 0.00%
PARCIALMENTE SOLVENTADAS	\$	- 0.00%
NO SOLVENTADAS	\$	1,126,992.00 100.00%



POSIBLE DAÑO O PERJUICIO
\$ 1,126,992.00



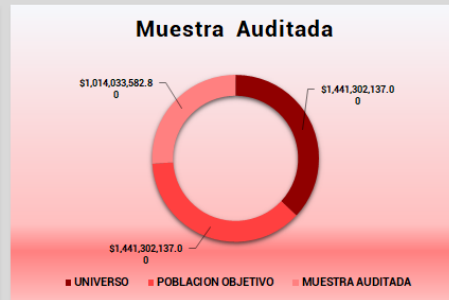
Instituto de Seguridad Social de los Trabajadores del Estado de Yucatán

POBLACION N/A EXTENSION EN KM2 N/A TIPO DE AUDITORIA FINANCIERA

INGRESOS PROPIOS	\$ 1,441,302,137.00
	\$ -
	\$ -
INGRESOS ENTE	\$ 1,441,302,137.00

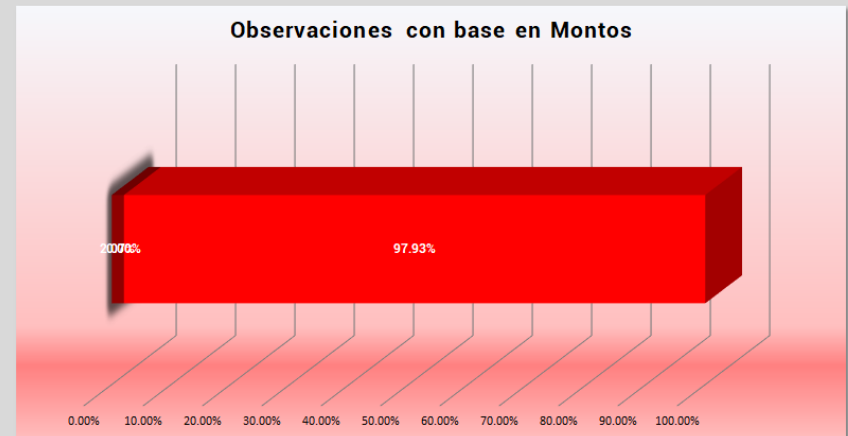
UNIVERSO	\$1,441,302,137.00
POBLACION OBJETIVO	\$1,441,302,137.00
MUESTRA AUDITADA	\$1,014,033,582.80

PLIEGO DE OBSERVACIONES	0
PROMOCION DEL EJERCICIO	0
RECOMENDACIONES	0
RESPONSABILIDAD	4



OBSERVACIONES	4
SOLVENTADAS	0
PARCIALMENTE SOLVENTADAS	4
NO SOLVENTADAS	0

OBSERVACIONES	\$ 5,766,054.80	
SOLVENTADAS	\$ 119,096.70	2.07%
PARCIALMENTE SOLVENTADAS	\$ -	0.00%
NO SOLVENTADAS	\$ 5,646,958.10	97.93%



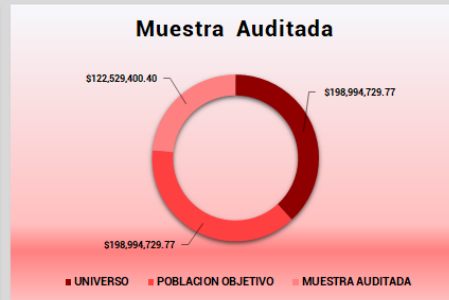
Patronato de las Unidades de Servicios Culturales y Turísticos del Estado de Yucatán

POBLACION	N/A	EXTENSION EN KM2	N/A	TIPO DE AUDITORIA	FINANCIERA
------------------	-----	-------------------------	-----	--------------------------	------------

INGRESOS PROPIOS	\$	198,994,729.77
	\$	-
	\$	-
INGRESOS ENTE	\$	198,994,729.77

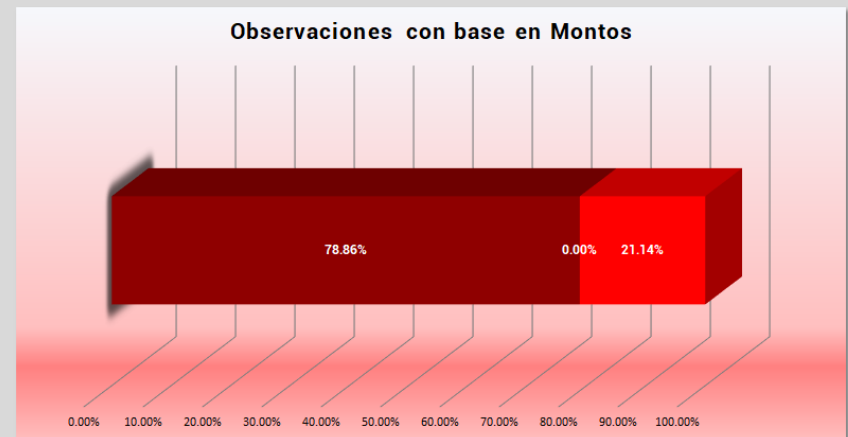
UNIVERSO	\$	198,994,729.77
POBLACION OBJETIVO	\$	198,994,729.77
MUESTRA AUDITADA	\$	122,529,400.40

PLIEGO DE OBSERVACIONES	0
PROMOCION DEL EJERCICIO	0
RECOMENDACIONES	0
RESPONSABILIDAD	4



OBSERVACIONES	4
SOLVENTADAS	0
PARCIALMENTE SOLVENTADAS	4
NO SOLVENTADAS	0

OBSERVACIONES	\$	2,635,430.00	
SOLVENTADAS	\$	2,078,430.00	78.86%
PARCIALMENTE SOLVENTADAS	\$	-	0.00%
NO SOLVENTADAS	\$	557,000.00	21.14%



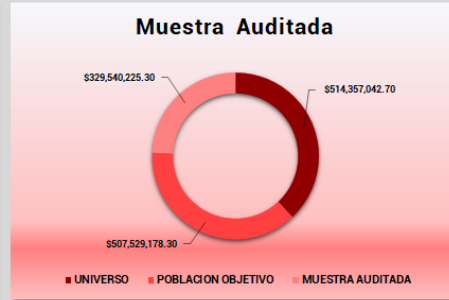
Instituto de Movilidad y Desarrollo Urbano Territorial

POBLACION N/A **EXTENSION EN KM2** N/A **TIPO DE AUDITORIA** FINANCIERA

INGRESOS PROPIOS	\$	514,357,042.70
	\$	-
	\$	-
INGRESOS ENTE	\$	514,357,042.70

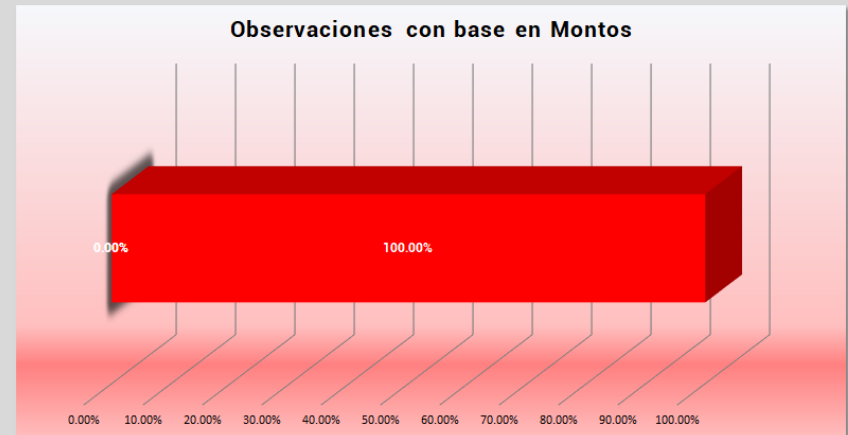
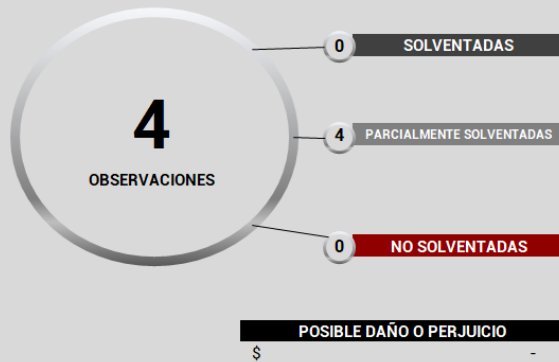
UNIVERSO	\$	514,357,042.70
POBLACION OBJETIVO	\$	507,529,178.30
MUESTRA AUDITADA	\$	329,540,225.30

PLIEGO DE OBSERVACIONES	0
PROMOCION DEL EJERCICIO	0
RECOMENDACIONES	0
RESPONSABILIDAD	4



OBSERVACIONES	4
SOLVENTADAS	0
PARCIALMENTE SOLVENTADAS	4
NO SOLVENTADAS	0

OBSERVACIONES	\$	986,955.37	
SOLVENTADAS	\$	-	0.00%
PARCIALMENTE SOLVENTADAS	\$	-	0.00%
NO SOLVENTADAS	\$	986,955.37	100.00%

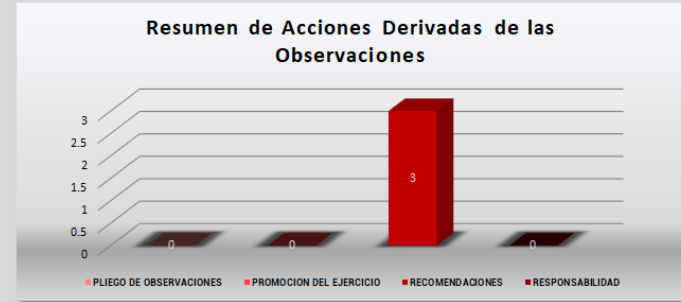



Apoyo al Gasto Familiar en el Transporte Público

POBLACION N/A EXTENSION EN KM2 N/A TIPO DE AUDITORIA DESEMPEÑO

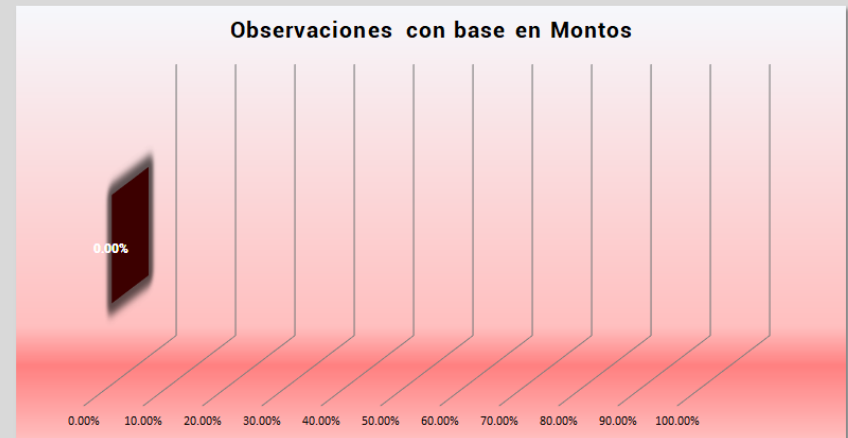
INGRESOS PROPIOS	\$	-	UNIVERSO	\$	-
	\$	-	POBLACION OBJETIVO	\$	-
	\$	-	MUESTRA AUDITADA	\$	-
INGRESOS ENTE	\$	-			

PLIEGO DE OBSERVACIONES	0
PROMOCION DEL EJERCICIO	0
RECOMENDACIONES	3
RESPONSABILIDAD	0



OBSERVACIONES	3
SOLVENTADAS	0
PARCIALMENTE SOLVENTADAS	1
NO SOLVENTADAS	2

OBSERVACIONES	\$	-	#DIV/0!
SOLVENTADAS	\$	-	#DIV/0!
PARCIALMENTE SOLVENTADAS	\$	-	#DIV/0!
NO SOLVENTADAS	\$	-	#DIV/0!



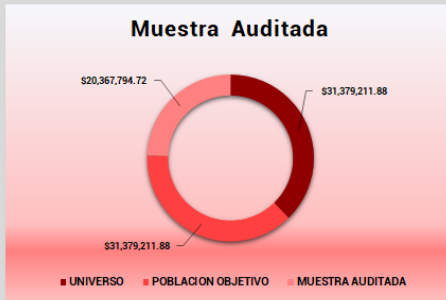
Escuela Superior de Artes de Yucatán

POBLACION N/A EXTENSION EN KM2 N/A TIPO DE AUDITORIA FINANCIERA

INGRESOS PROPIOS	\$	31,379,211.88
	\$	-
	\$	-
INGRESOS ENTE	\$	31,379,211.88

UNIVERSO	\$	31,379,211.88
POBLACION OBJETIVO	\$	31,379,211.88
MUESTRA AUDITADA	\$	20,367,794.72

PLIEGO DE OBSERVACIONES	0
PROMOCION DEL EJERCICIO	0
RECOMENDACIONES	0
RESPONSABILIDAD	0



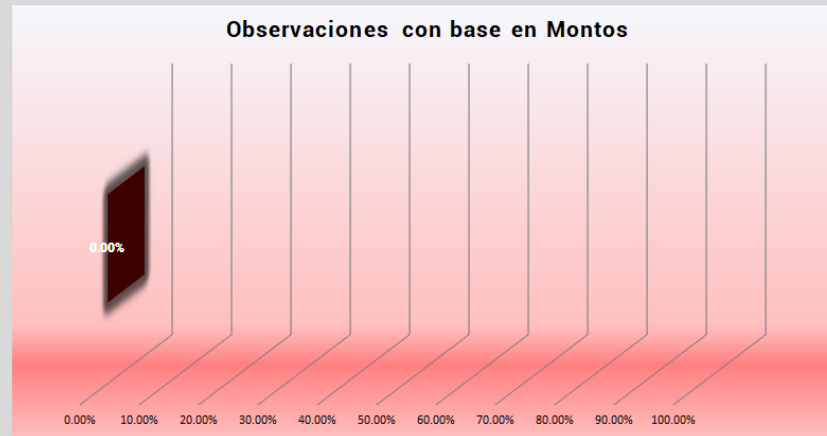
OBSERVACIONES	0
SOLVENTADAS	0
PARCIALMENTE SOLVENTADAS	0
NO SOLVENTADAS	0

OBSERVACIONES	\$	-	#DIV/0!
SOLVENTADAS	\$	-	#DIV/0!
PARCIALMENTE SOLVENTADAS	\$	-	#DIV/0!
NO SOLVENTADAS	\$	-	#DIV/0!



POSIBLE DAÑO O PERJUICIO

\$ -



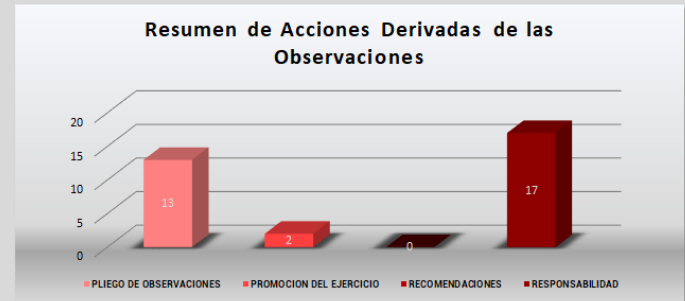
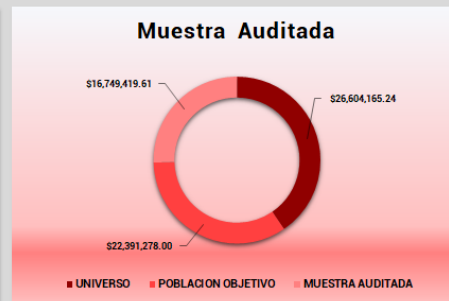
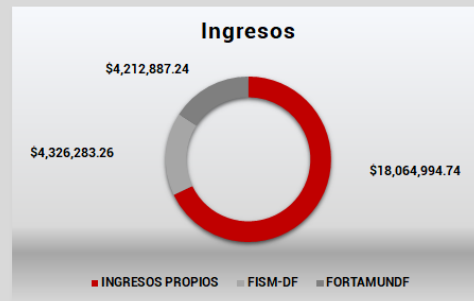
H. Ayuntamiento de Baca, Yucatán.

POBLACION	6,195	EXTENSION EN KM2	108.43	TIPO DE AUDITORIA	FINANCIERA
------------------	-------	-------------------------	--------	--------------------------	------------

INGRESOS PROPIOS	\$	18,064,994.74
FISM-DF	\$	4,326,283.26
FORTAMUNDF	\$	4,212,887.24
INGRESOS MUNICIPIO	\$	26,604,165.24

UNIVERSO	\$	26,604,165.24
POBLACION OBJETIVO	\$	22,391,278.00
MUESTRA AUDITADA	\$	16,749,419.61

PLIEGO DE OBSERVACIONES	13
PROMOCION DEL EJERCICIO	2
RECOMENDACIONES	0
RESPONSABILIDAD	17

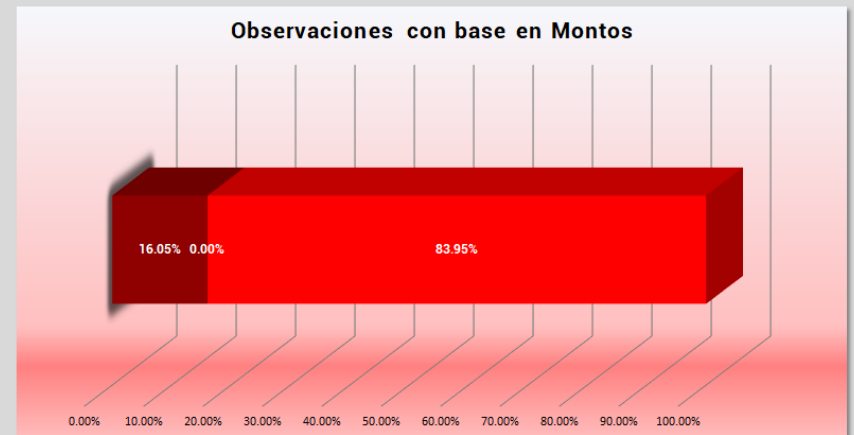


OBSERVACIONES	19
SOLVENTADAS	1
PARCIALMENTE SOLVENTADAS	13
NO SOLVENTADAS	5

OBSERVACIONES	\$	5,675,379.07	
SOLVENTADAS	\$	910,776.40	16.05%
PARCIALMENTE SOLVENTADAS	\$	-	0.00%
NO SOLVENTADAS	\$	4,764,602.67	83.95%



POSIBLE DAÑO O PERJUICIO	\$	4,764,602.67
---------------------------------	----	--------------



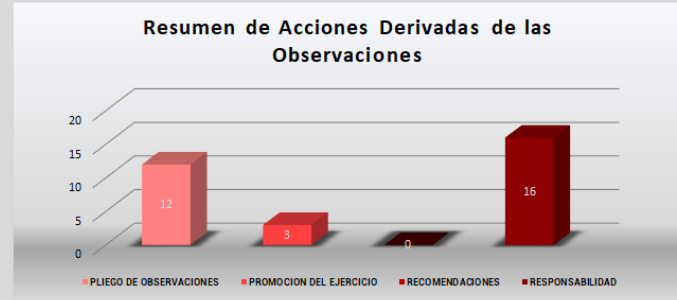
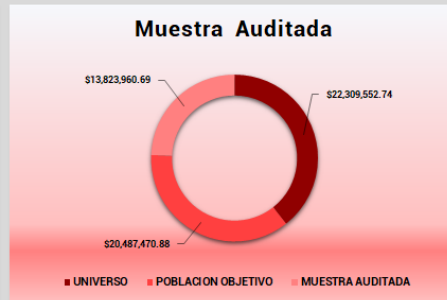
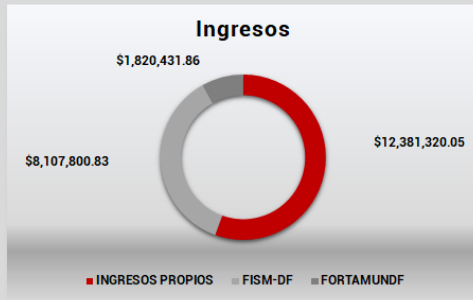
H. Ayuntamiento de Cantamayec, Yucatán.

POBLACION	2,755	EXTENSION EN KM2	502.02	TIPO DE AUDITORIA	FINANCIERA
------------------	-------	-------------------------	--------	--------------------------	------------

INGRESOS PROPIOS	\$	12,381,320.05
FISM-DF	\$	8,107,800.83
FORTAMUNDF	\$	1,820,431.86
INGRESOS MUNICIPIO	\$	22,309,552.74

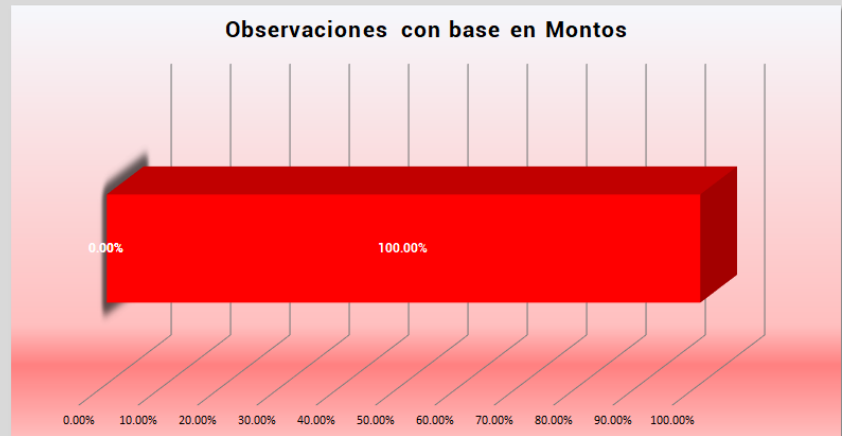
UNIVERSO	\$	22,309,552.74
POBLACION OBJETIVO	\$	20,487,470.88
MUESTRA AUDITADA	\$	13,823,960.69

PLIEGO DE OBSERVACIONES	12
PROMOCION DEL EJERCICIO	3
RECOMENDACIONES	0
RESPONSABILIDAD	16



OBSERVACIONES	19
SOLVENTADAS	0
PARCIALMENTE SOLVENTADAS	0
NO SOLVENTADAS	19

OBSERVACIONES	\$	6,286,326.34	
SOLVENTADAS	\$	-	0.00%
PARCIALMENTE SOLVENTADAS	\$	-	0.00%
NO SOLVENTADAS	\$	6,286,326.34	100.00%



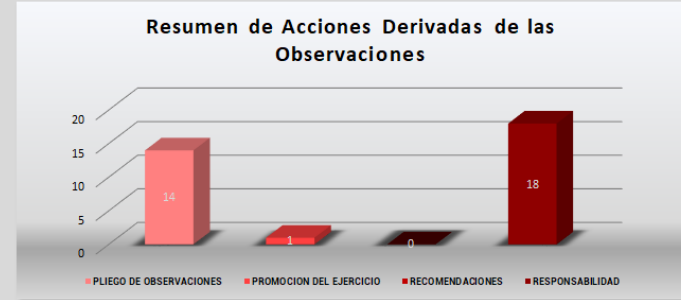
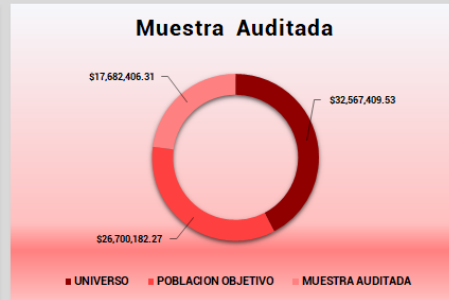
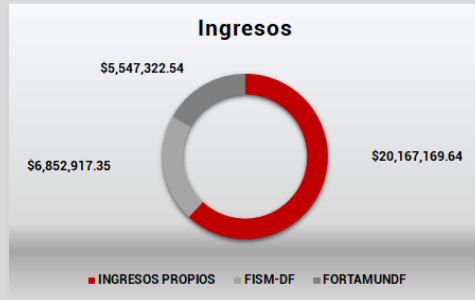
H. Ayuntamiento de Celestún, Yucatán.

POBLACION	8,389	EXTENSION EN KM2	868.63	TIPO DE AUDITORIA	FINANCIERA
------------------	--------------	-------------------------	---------------	--------------------------	-------------------

INGRESOS PROPIOS	\$	20,167,169.64
FISM-DF	\$	6,852,917.35
FORTAMUNDF	\$	5,547,322.54
INGRESOS MUNICIPIO	\$	32,567,409.53

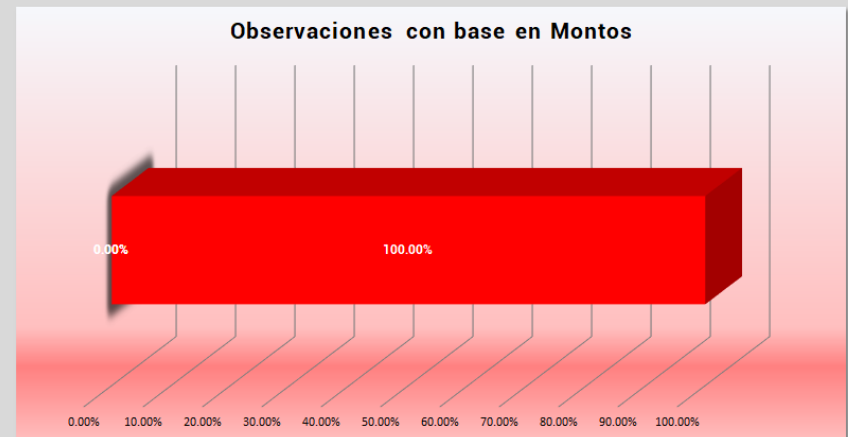
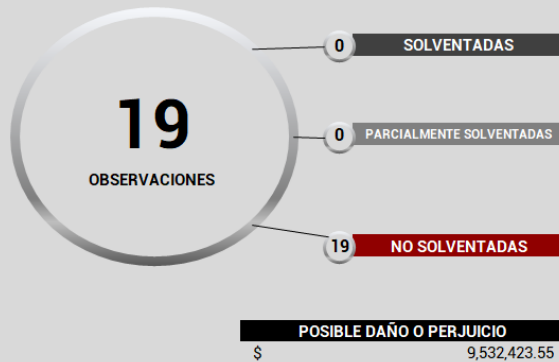
UNIVERSO	\$	32,567,409.53
POBLACION OBJETIVO	\$	26,700,182.27
MUESTRA AUDITADA	\$	17,682,406.31

PLIEGO DE OBSERVACIONES	14
PROMOCION DEL EJERCICIO	1
RECOMENDACIONES	0
RESPONSABILIDAD	18



OBSERVACIONES	19
SOLVENTADAS	0
PARCIALMENTE SOLVENTADAS	0
NO SOLVENTADAS	19

OBSERVACIONES	\$	9,532,423.55	
SOLVENTADAS	\$	-	0.00%
PARCIALMENTE SOLVENTADAS	\$	-	0.00%
NO SOLVENTADAS	\$	9,532,423.55	100.00%



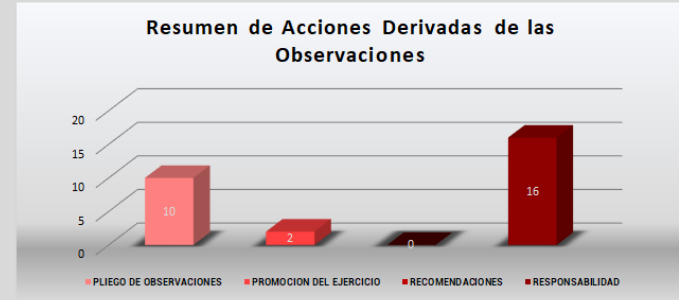
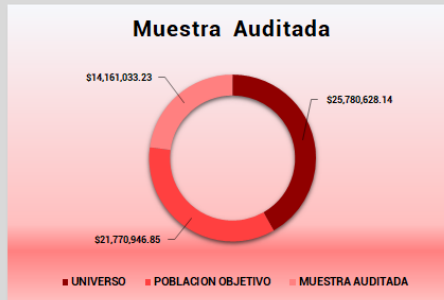
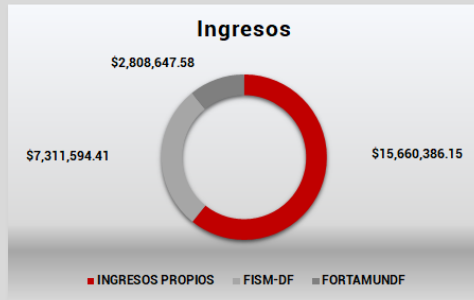
H. Ayuntamiento de Cenotillo, Yucatán.

POBLACION	3,736	EXTENSION EN KM2	542.38	TIPO DE AUDITORIA	FINANCIERA
------------------	-------	-------------------------	--------	--------------------------	------------

INGRESOS PROPIOS	\$	15,660,386.15
FISM-DF	\$	7,311,594.41
FORTAMUNDF	\$	2,808,647.58
INGRESOS MUNICIPIO	\$	25,780,628.14

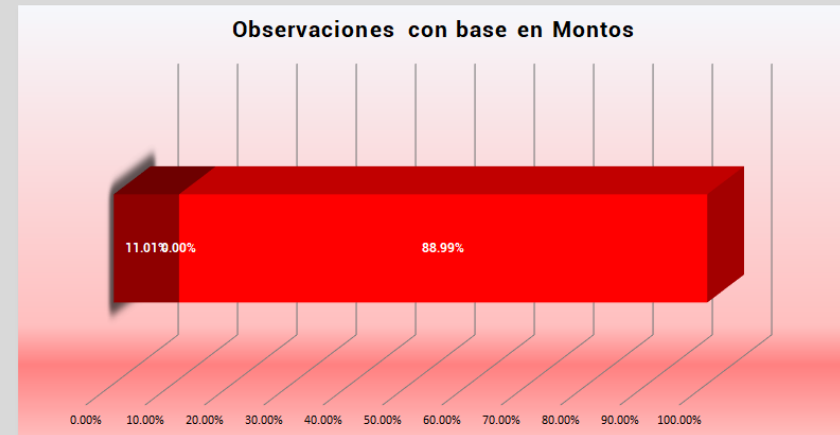
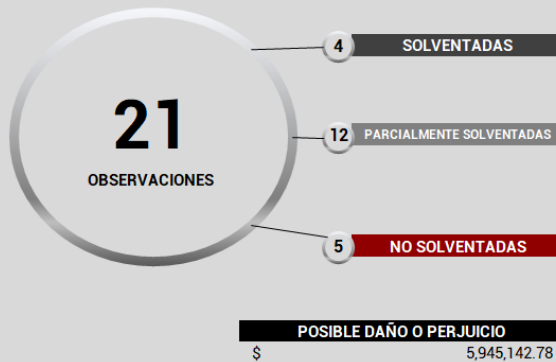
UNIVERSO	\$	25,780,628.14
POBLACION OBJETIVO	\$	21,770,946.85
MUESTRA AUDITADA	\$	14,161,033.23

PLIEGO DE OBSERVACIONES	10
PROMOCION DEL EJERCICIO	2
RECOMENDACIONES	0
RESPONSABILIDAD	16



OBSERVACIONES	21
SOLVENTADAS	4
PARCIALMENTE SOLVENTADAS	12
NO SOLVENTADAS	5

OBSERVACIONES	\$ 7,256,007.38	
SOLVENTADAS	\$ 798,710.40	11.01%
PARCIALMENTE SOLVENTADAS	\$ -	0.00%
NO SOLVENTADAS	\$ 6,457,296.98	88.99%



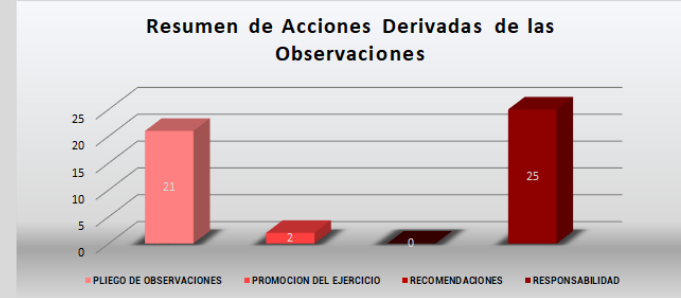
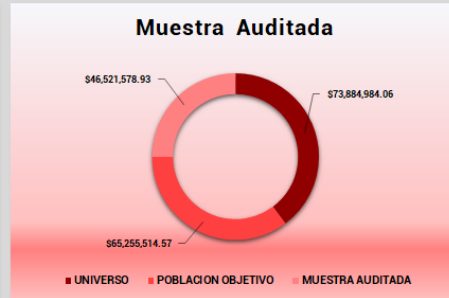
H. Ayuntamiento de Conkal, Yucatán.

POBLACION	16,671	EXTENSION EN KM2	63.18	TIPO DE AUDITORIA	FINANCIERA
------------------	--------	-------------------------	-------	--------------------------	------------

INGRESOS PROPIOS	\$	61,771,276.35
FISM-DF	\$	3,495,698.21
FORTAMUNDF	\$	8,618,009.50
INGRESOS MUNICIPIO	\$	73,884,984.06

UNIVERSO	\$	73,884,984.06
POBLACION OBJETIVO	\$	65,255,514.57
MUESTRA AUDITADA	\$	46,521,578.93

PLIEGO DE OBSERVACIONES	21
PROMOCION DEL EJERCICIO	2
RECOMENDACIONES	0
RESPONSABILIDAD	25

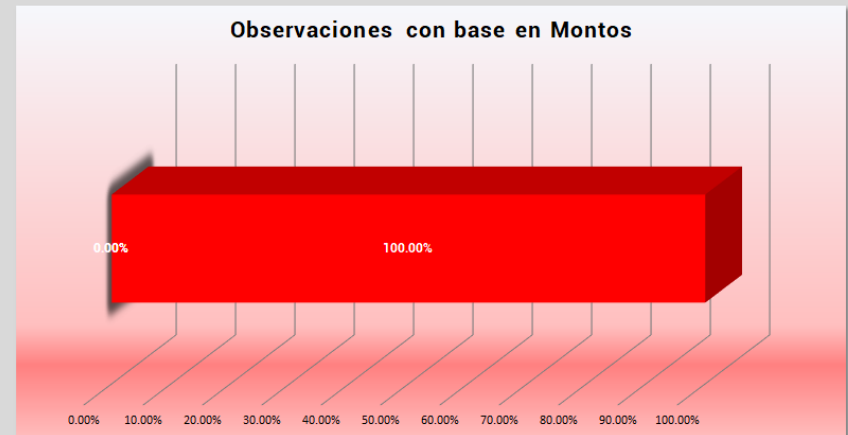


OBSERVACIONES	27
SOLVENTADAS	0
PARCIALMENTE SOLVENTADAS	14
NO SOLVENTADAS	13

OBSERVACIONES	\$	20,459,653.19	
SOLVENTADAS	\$	-	0.00%
PARCIALMENTE SOLVENTADAS	\$	-	0.00%
NO SOLVENTADAS	\$	20,459,653.19	100.00%



POSIBLE DAÑO O PERJUICIO
\$ 20,426,742.89



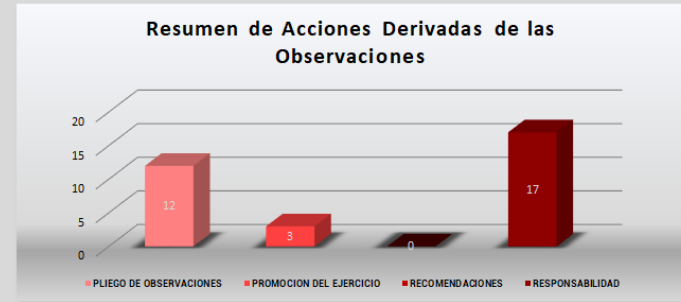
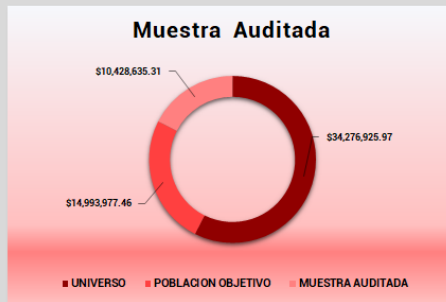
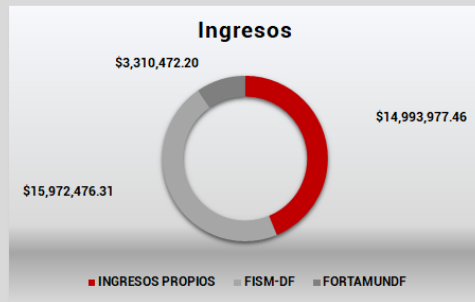
H. Ayuntamiento de Chankom, Yucatán.

POBLACION	4,686	EXTENSION EN KM2	445.45	TIPO DE AUDITORIA	FINANCIERA
------------------	-------	-------------------------	--------	--------------------------	------------

INGRESOS PROPIOS	\$	14,993,977.46
FISM-DF	\$	15,972,476.31
FORTAMUNDF	\$	3,310,472.20
INGRESOS MUNICIPIO	\$	34,276,925.97

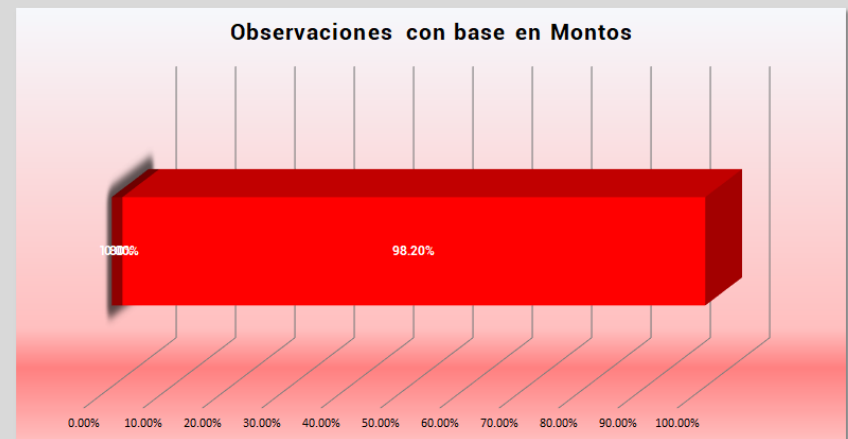
UNIVERSO	\$	34,276,925.97
POBLACION OBJETIVO	\$	14,993,977.46
MUESTRA AUDITADA	\$	10,428,635.31

PLIEGO DE OBSERVACIONES	12
PROMOCION DEL EJERCICIO	3
RECOMENDACIONES	0
RESPONSABILIDAD	17



OBSERVACIONES	20
SOLVENTADAS	1
PARCIALMENTE SOLVENTADAS	8
NO SOLVENTADAS	11

OBSERVACIONES	\$	6,952,448.07	
SOLVENTADAS	\$	125,377.62	1.80%
PARCIALMENTE SOLVENTADAS	\$	-	0.00%
NO SOLVENTADAS	\$	6,827,070.45	98.20%



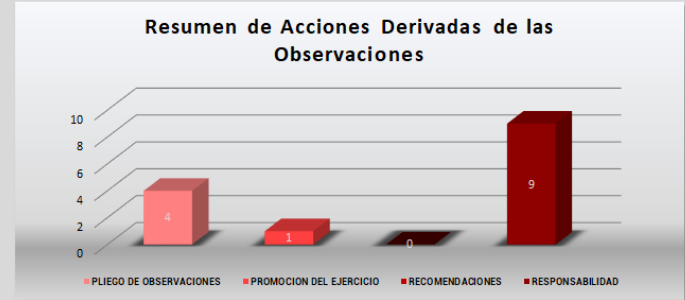
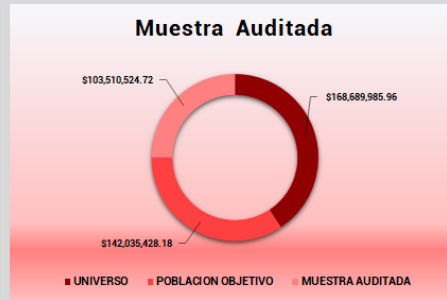
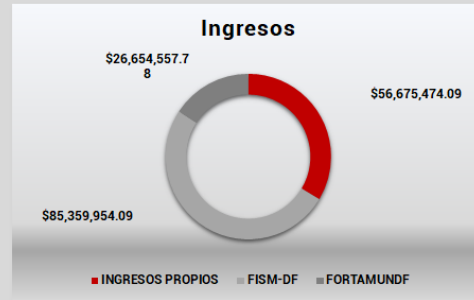
H. Ayuntamiento de Chemax, Yucatán.

POBLACION	38,934	EXTENSION EN KM2	1,348.34	TIPO DE AUDITORIA	FINANCIERA
------------------	--------	-------------------------	----------	--------------------------	------------

INGRESOS PROPIOS	\$	56,675,474.09
FISM-DF	\$	85,359,954.09
FORTAMUNDF	\$	26,654,557.78
INGRESOS MUNICIPIO	\$	168,689,985.96

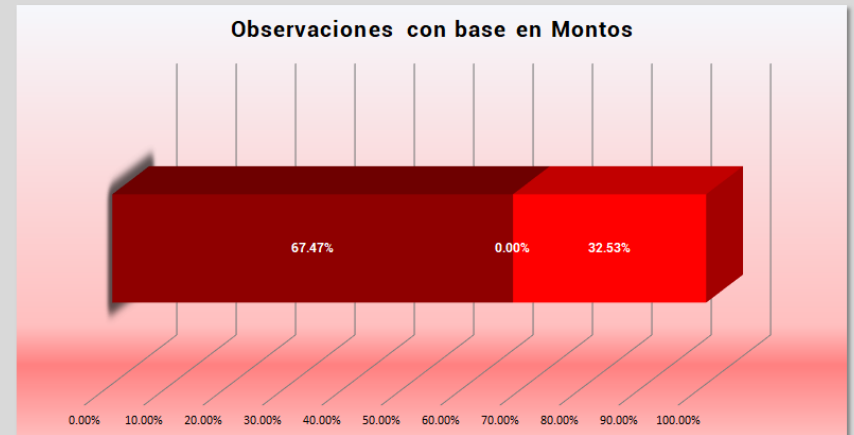
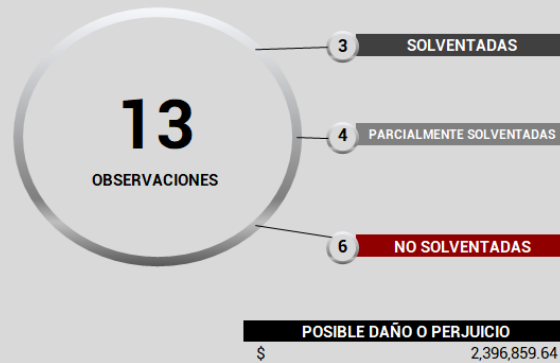
UNIVERSO	\$	168,689,985.96
POBLACION OBJETIVO	\$	142,035,428.18
MUESTRA AUDITADA	\$	103,510,524.72

PLIEGO DE OBSERVACIONES	4
PROMOCION DEL EJERCICIO	1
RECOMENDACIONES	0
RESPONSABILIDAD	9



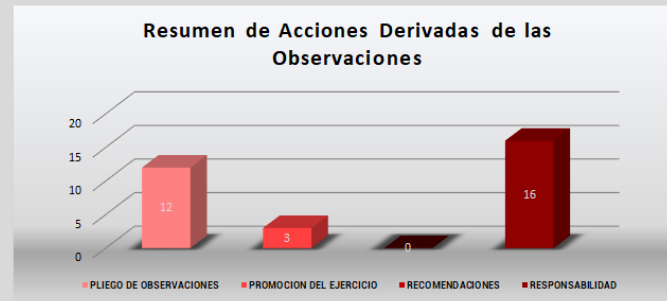
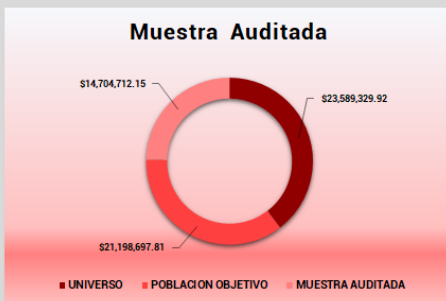
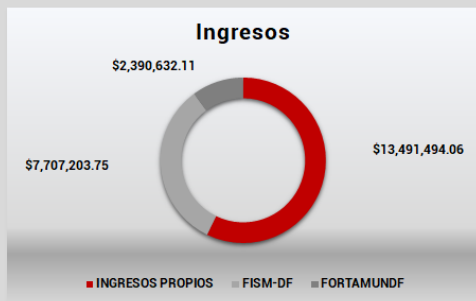
OBSERVACIONES	13
SOLVENTADAS	3
PARCIALMENTE SOLVENTADAS	4
NO SOLVENTADAS	6

OBSERVACIONES	\$ 7,439,479.14	
SOLVENTADAS	\$ 5,019,535.50	67.47%
PARCIALMENTE SOLVENTADAS	\$ -	0.00%
NO SOLVENTADAS	\$ 2,419,943.64	32.53%



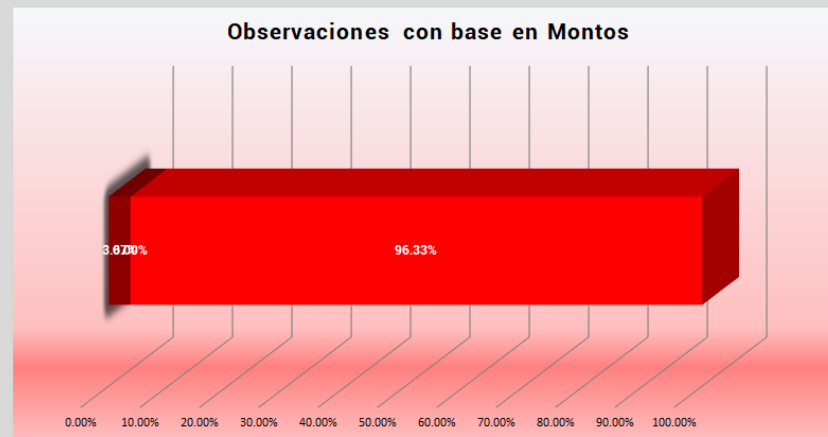
H. Ayuntamiento de Chumayel, Yucatán.

POBLACION	3,244	EXTENSION EN KM2	83.85	TIPO DE AUDITORIA	FINANCIERA
INGRESOS PROPIOS	\$ 13,491,494.06	UNIVERSO	\$ 23,589,329.92	PLIEGO DE OBSERVACIONES	12
FISM-DF	\$ 7,707,203.75	POBLACION OBJETIVO	\$ 21,198,697.81	PROMOCION DEL EJERCICIO	3
FORTAMUNDF	\$ 2,390,632.11	MUESTRA AUDITADA	\$ 14,704,712.15	RECOMENDACIONES	0
INGRESOS MUNICIPIO	\$ 23,589,329.92			RESPONSABILIDAD	16



OBSERVACIONES	20
SOLVENTADAS	1
PARCIALMENTE SOLVENTADAS	12
NO SOLVENTADAS	7

OBSERVACIONES	\$ 7,476,067.77	
SOLVENTADAS	\$ 274,546.99	3.67%
PARCIALMENTE SOLVENTADAS	\$ -	0.00%
NO SOLVENTADAS	\$ 7,201,520.78	96.33%



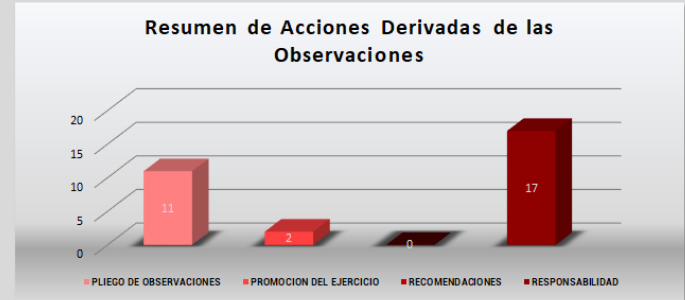
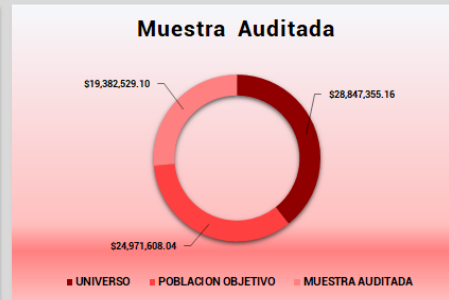
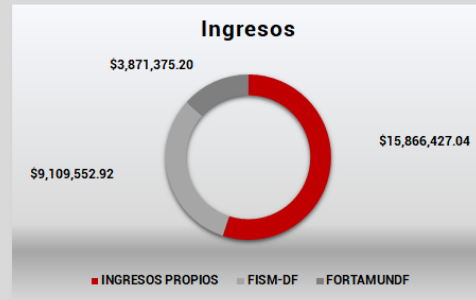
H. Ayuntamiento de Dzan, Yucatán.

POBLACION	6,003	EXTENSION EN KM2	80.15	TIPO DE AUDITORIA	FINANCIERA
------------------	-------	-------------------------	-------	--------------------------	------------

INGRESOS PROPIOS	\$	15,866,427.04
FISM-DF	\$	9,109,552.92
FORTAMUNDF	\$	3,871,375.20
INGRESOS MUNICIPIO	\$	28,847,355.16

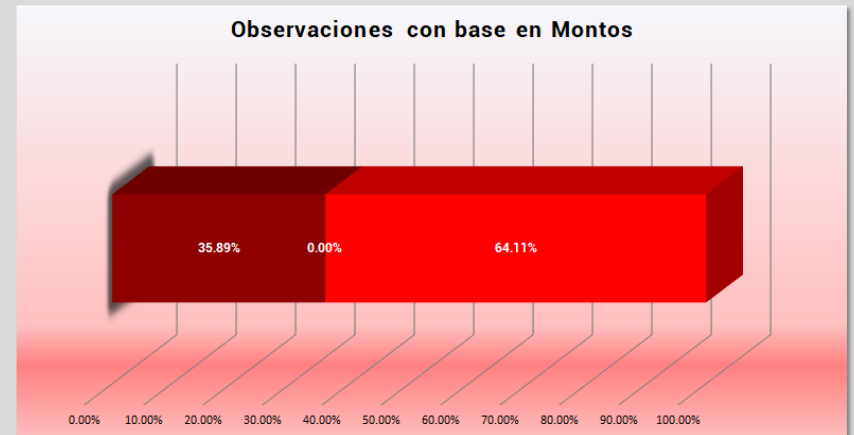
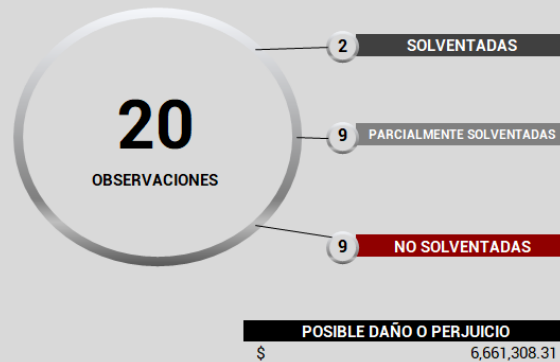
UNIVERSO	\$	28,847,355.16
POBLACION OBJETIVO	\$	24,971,608.04
MUESTRA AUDITADA	\$	19,382,529.10

PLIEGO DE OBSERVACIONES	11
PROMOCION DEL EJERCICIO	2
RECOMENDACIONES	0
RESPONSABILIDAD	17



OBSERVACIONES	20
SOLVENTADAS	2
PARCIALMENTE SOLVENTADAS	9
NO SOLVENTADAS	9

OBSERVACIONES	\$	10,420,859.27	
SOLVENTADAS	\$	3,740,361.36	35.89%
PARCIALMENTE SOLVENTADAS	\$	-	0.00%
NO SOLVENTADAS	\$	6,680,497.91	64.11%



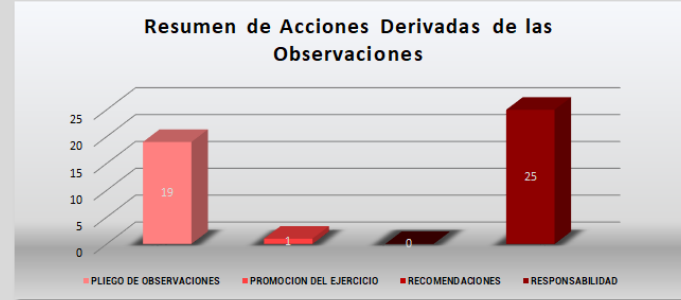
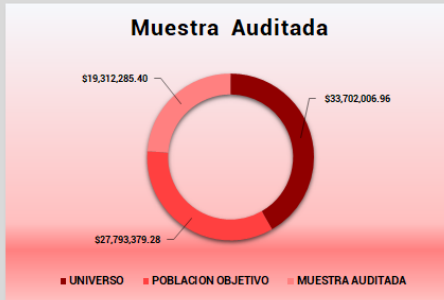
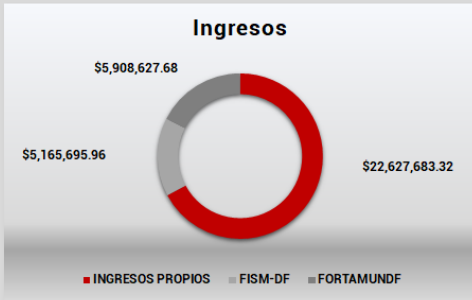
H. Ayuntamiento de Dzidzantún, Yucatán.

POBLACION 8,345 **EXTENSION EN KM2** 207.26 **TIPO DE AUDITORIA** FINANCIERA

INGRESOS PROPIOS	\$	22,627,683.32
FISM-DF	\$	5,165,695.96
FORTAMUNDF	\$	5,908,627.68
INGRESOS MUNICIPIO	\$	33,702,006.96

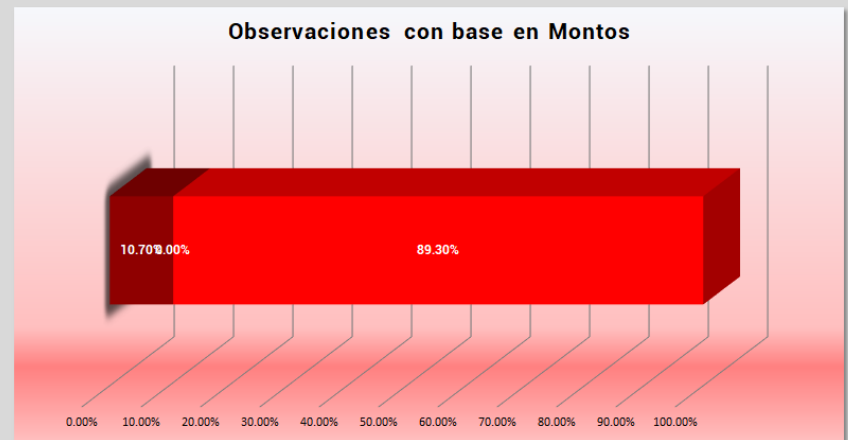
UNIVERSO	\$	33,702,006.96
POBLACION OBJETIVO	\$	27,793,379.28
MUESTRA AUDITADA	\$	19,312,285.40

PLIEGO DE OBSERVACIONES	19
PROMOCION DEL EJERCICIO	1
RECOMENDACIONES	0
RESPONSABILIDAD	25



OBSERVACIONES	30
SOLVENTADAS	4
PARCIALMENTE SOLVENTADAS	16
NO SOLVENTADAS	10

OBSERVACIONES	\$	9,138,907.42	
SOLVENTADAS	\$	977,826.00	10.70%
PARCIALMENTE SOLVENTADAS	\$	-	0.00%
NO SOLVENTADAS	\$	8,161,081.42	89.30%



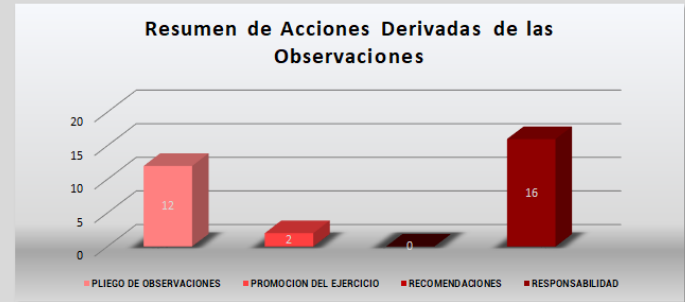
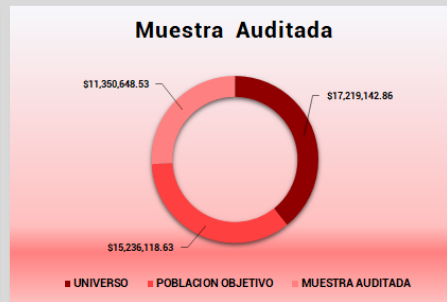
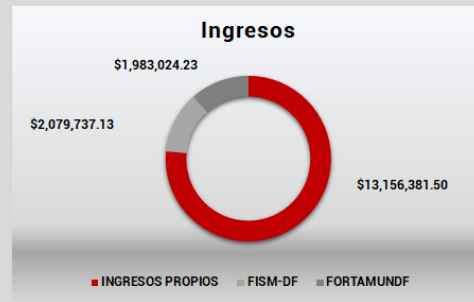
H. Ayuntamiento de Dzilam de Bravo, Yucatán.

POBLACION	2,936	EXTENSION EN KM2	430.62	TIPO DE AUDITORIA	FINANCIERA
------------------	-------	-------------------------	--------	--------------------------	------------

INGRESOS PROPIOS	\$	13,156,381.50
FISM-DF	\$	2,079,737.13
FORTAMUNDF	\$	1,983,024.23
INGRESOS MUNICIPIO	\$	17,219,142.86

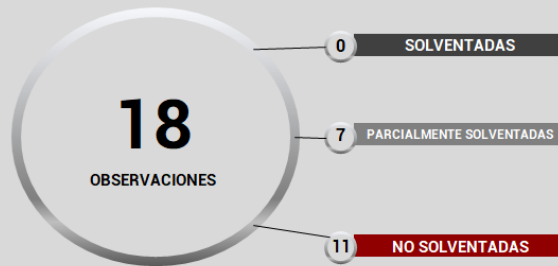
UNIVERSO	\$	17,219,142.86
POBLACION OBJETIVO	\$	15,236,118.63
MUESTRA AUDITADA	\$	11,350,648.53

PLIEGO DE OBSERVACIONES	12
PROMOCION DEL EJERCICIO	2
RECOMENDACIONES	0
RESPONSABILIDAD	16

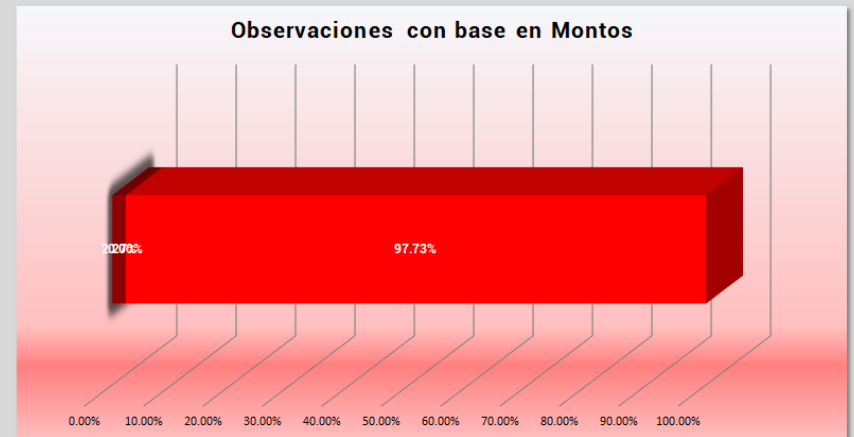


OBSERVACIONES	18
SOLVENTADAS	0
PARCIALMENTE SOLVENTADAS	7
NO SOLVENTADAS	11

OBSERVACIONES	\$	4,914,129.73	
SOLVENTADAS	\$	111,450.00	2.27%
PARCIALMENTE SOLVENTADAS	\$	-	0.00%
NO SOLVENTADAS	\$	4,802,679.73	97.73%



POSIBLE DAÑO O PERJUICIO	\$	4,733,345.01
---------------------------------	----	--------------



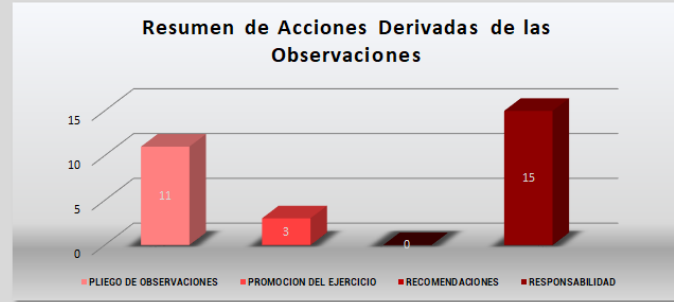
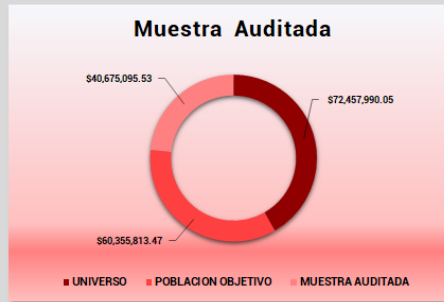
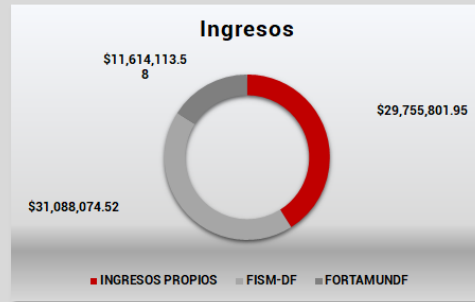
H. Ayuntamiento de Espita, Yucatán.

POBLACION	16,779	EXTENSION EN KM2	735.09	TIPO DE AUDITORIA	FINANCIERA
------------------	--------	-------------------------	--------	--------------------------	------------

INGRESOS PROPIOS	\$ 29,755,801.95
FISM-DF	\$ 31,088,074.52
FORTAMUNDF	\$ 11,614,113.58
INGRESOS MUNICIPIO	\$ 72,457,990.05

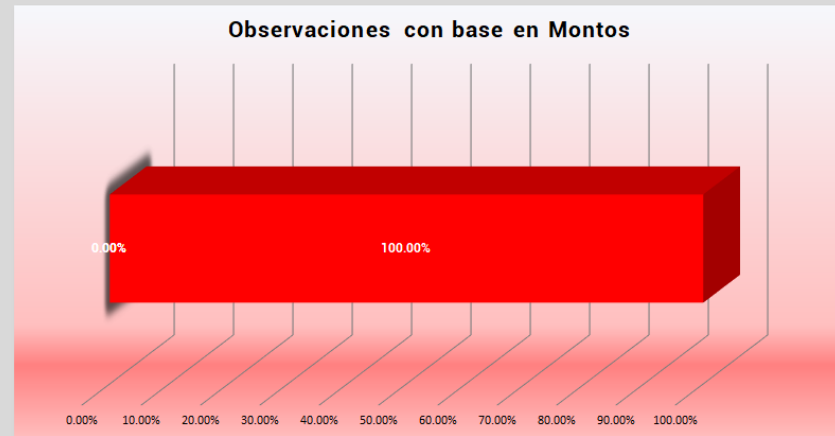
UNIVERSO	\$ 72,457,990.05
POBLACION OBJETIVO	\$ 60,355,813.47
MUESTRA AUDITADA	\$ 40,675,095.53

PLIEGO DE OBSERVACIONES	11
PROMOCION DEL EJERCICIO	3
RECOMENDACIONES	0
RESPONSABILIDAD	15



OBSERVACIONES	17
SOLVENTADAS	0
PARCIALMENTE SOLVENTADAS	0
NO SOLVENTADAS	17

OBSERVACIONES	\$ 8,744,911.00	
SOLVENTADAS	\$ -	0.00%
PARCIALMENTE SOLVENTADAS	\$ -	0.00%
NO SOLVENTADAS	\$ 8,744,911.00	100.00%



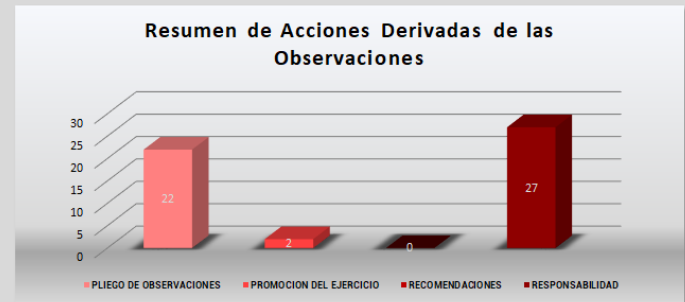
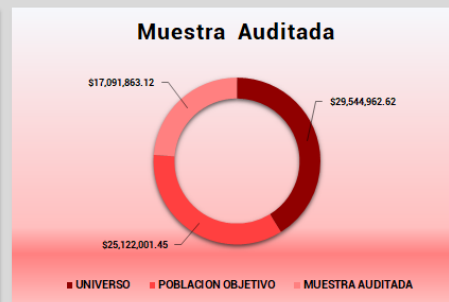
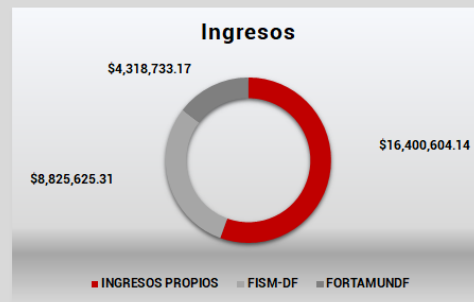
H. Ayuntamiento de Hochtún, Yucatán.

POBLACION	6,384	EXTENSION EN KM2	123.91	TIPO DE AUDITORIA	FINANCIERA
------------------	-------	-------------------------	--------	--------------------------	------------

INGRESOS PROPIOS	\$	16,400,604.14
FISM-DF	\$	8,825,625.31
FORTAMUNDF	\$	4,318,733.17
INGRESOS MUNICIPIO	\$	29,544,962.62

UNIVERSO	\$	29,544,962.62
POBLACION OBJETIVO	\$	25,122,001.45
MUESTRA AUDITADA	\$	17,091,863.12

PLIEGO DE OBSERVACIONES	22
PROMOCION DEL EJERCICIO	2
RECOMENDACIONES	0
RESPONSABILIDAD	27

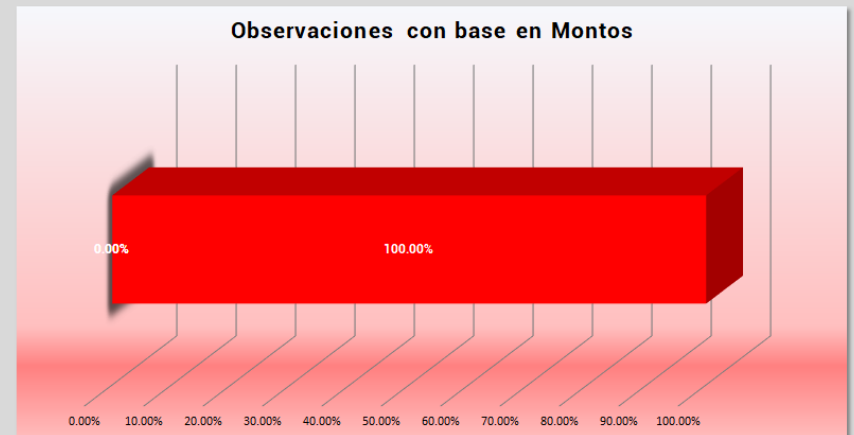


OBSERVACIONES	28
SOLVENTADAS	0
PARCIALMENTE SOLVENTADAS	11
NO SOLVENTADAS	17

OBSERVACIONES	\$	12,044,968.95	
SOLVENTADAS	\$	-	0.00%
PARCIALMENTE SOLVENTADAS	\$	-	0.00%
NO SOLVENTADAS	\$	12,044,968.95	100.00%



POSIBLE DAÑO O PERJUICIO	\$	12,044,968.95
---------------------------------	----	---------------



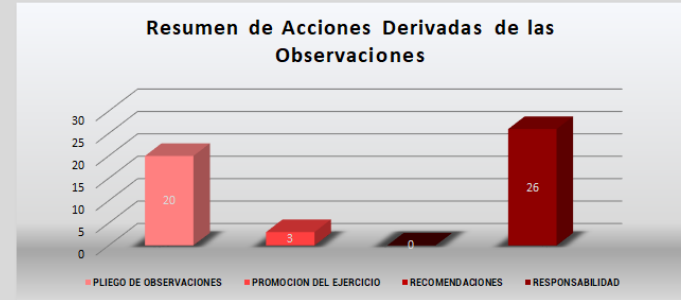
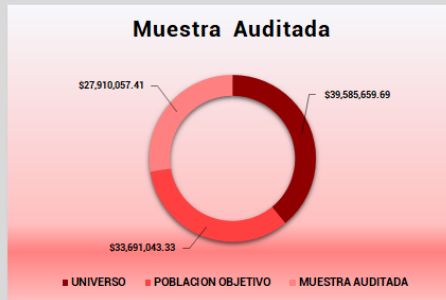
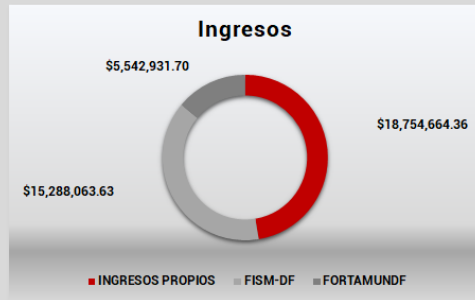
H. Ayuntamiento de Homún, Yucatán.

POBLACION	8,090	EXTENSION EN KM2	199.91	TIPO DE AUDITORIA	FINANCIERA
------------------	-------	-------------------------	--------	--------------------------	------------

INGRESOS PROPIOS	\$	18,754,664.36
FISM-DF	\$	15,288,063.63
FORTAMUNDF	\$	5,542,931.70
INGRESOS MUNICIPIO	\$	39,585,659.69

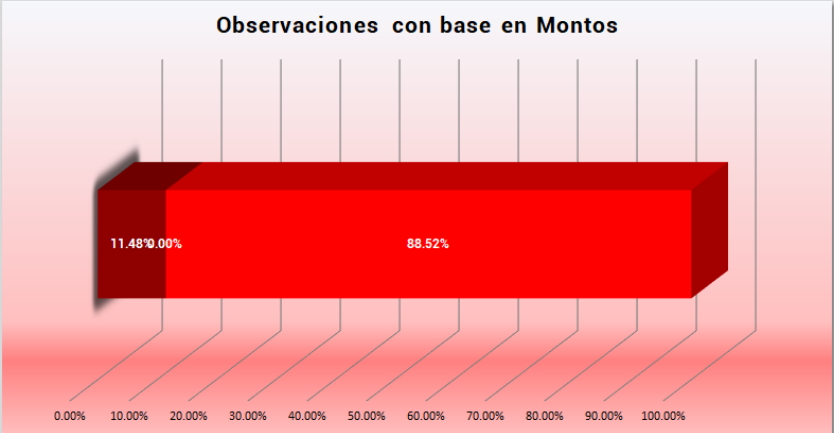
UNIVERSO	\$	39,585,659.69
POBLACION OBJETIVO	\$	33,691,043.33
MUESTRA AUDITADA	\$	27,910,057.41

PLIEGO DE OBSERVACIONES	20
PROMOCION DEL EJERCICIO	3
RECOMENDACIONES	0
RESPONSABILIDAD	26



OBSERVACIONES	28
SOLVENTADAS	1
PARCIALMENTE SOLVENTADAS	17
NO SOLVENTADAS	10

OBSERVACIONES	\$	26,517,210.68	
SOLVENTADAS	\$	3,043,918.71	11.48%
PARCIALMENTE SOLVENTADAS	\$	-	0.00%
NO SOLVENTADAS	\$	23,473,291.97	88.52%



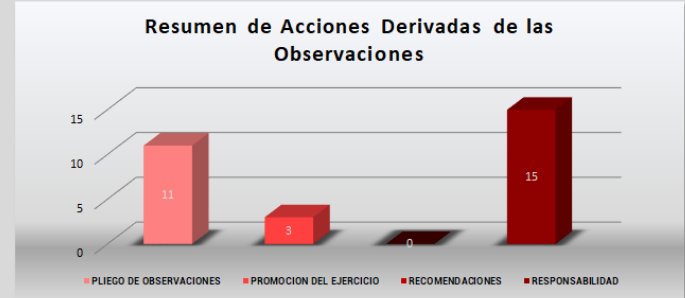
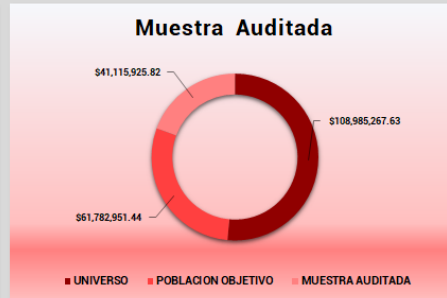
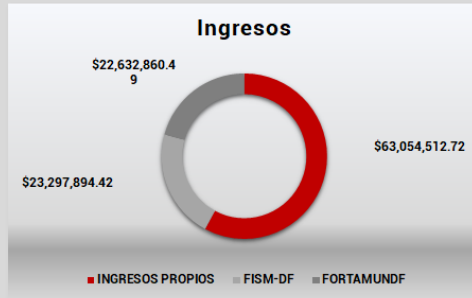
H. Ayuntamiento de Hunucmá, Yucatán.

POBLACION	35,137	EXTENSION EN KM2	840.52	TIPO DE AUDITORIA	FINANCIERA
------------------	--------	-------------------------	--------	--------------------------	------------

INGRESOS PROPIOS	\$	63,054,512.72
FISM-DF	\$	23,297,894.42
FORTAMUNDF	\$	22,632,860.49
INGRESOS MUNICIPIO	\$	108,985,267.63

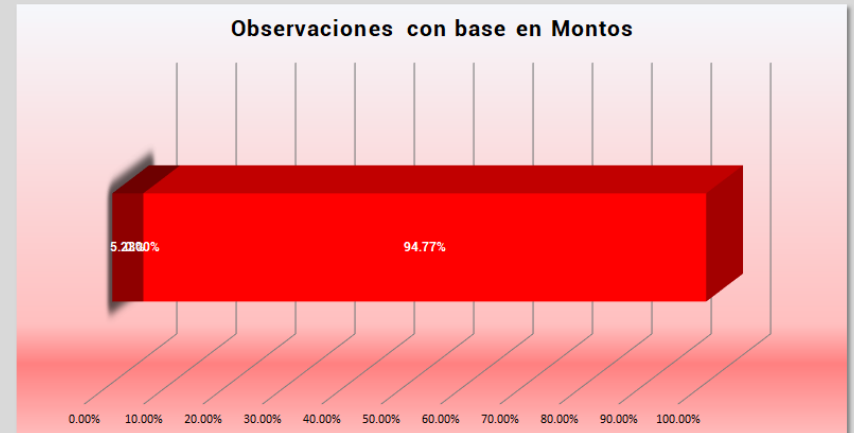
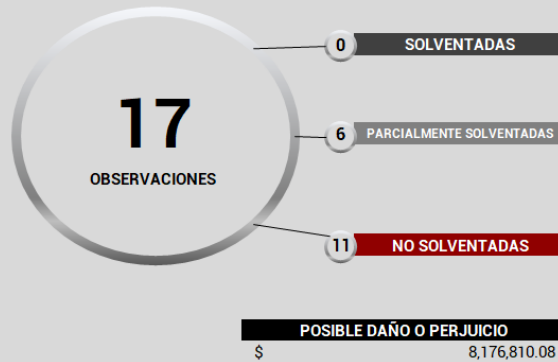
UNIVERSO	\$	108,985,267.63
POBLACION OBJETIVO	\$	61,782,951.44
MUESTRA AUDITADA	\$	41,115,925.82

PLIEGO DE OBSERVACIONES	11
PROMOCION DEL EJERCICIO	3
RECOMENDACIONES	0
RESPONSABILIDAD	15



OBSERVACIONES	17
SOLVENTADAS	0
PARCIALMENTE SOLVENTADAS	6
NO SOLVENTADAS	11

OBSERVACIONES	\$	9,133,542.15	
SOLVENTADAS	\$	477,335.08	5.23%
PARCIALMENTE SOLVENTADAS	\$	-	0.00%
NO SOLVENTADAS	\$	8,656,207.07	94.77%



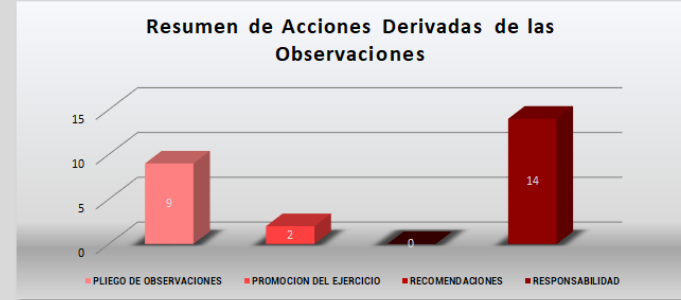
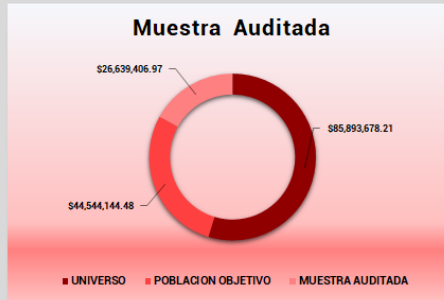
H. Ayuntamiento de Izamal, Yucatán.

POBLACION	28,555	EXTENSION EN KM2	459.61	TIPO DE AUDITORIA	FINANCIERA
------------------	--------	-------------------------	--------	--------------------------	------------

INGRESOS PROPIOS	\$	44,544,144.48
FISM-DF	\$	21,944,332.45
FORTAMUNDF	\$	19,405,201.28
INGRESOS MUNICIPIO	\$	85,893,678.21

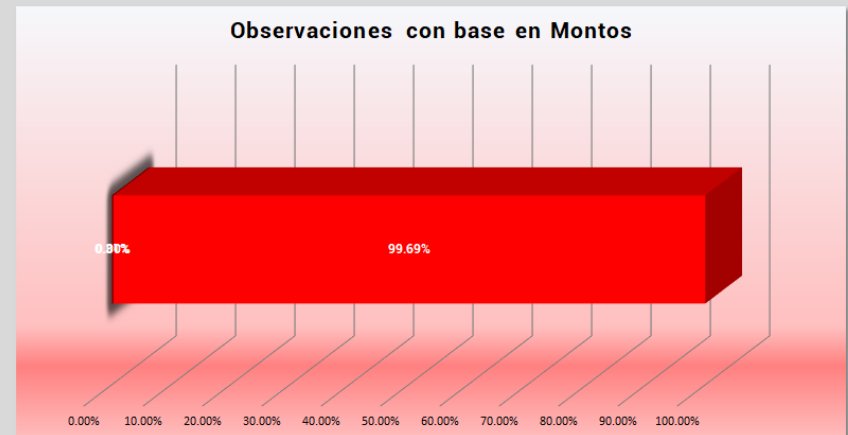
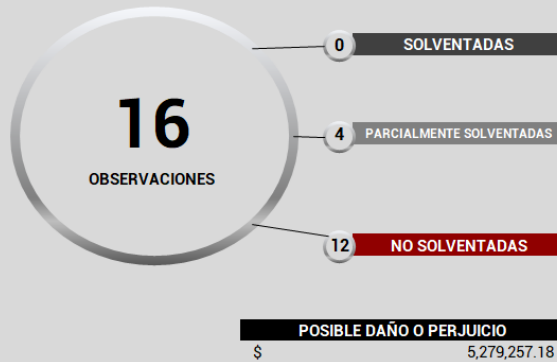
UNIVERSO	\$	85,893,678.21
POBLACION OBJETIVO	\$	44,544,144.48
MUESTRA AUDITADA	\$	26,639,406.97

PLIEGO DE OBSERVACIONES	9
PROMOCION DEL EJERCICIO	2
RECOMENDACIONES	0
RESPONSABILIDAD	14



OBSERVACIONES	16
SOLVENTADAS	0
PARCIALMENTE SOLVENTADAS	4
NO SOLVENTADAS	12

OBSERVACIONES	\$	20,735,621.58	
SOLVENTADAS	\$	63,614.40	0.31%
PARCIALMENTE SOLVENTADAS	\$	-	0.00%
NO SOLVENTADAS	\$	20,672,007.18	99.69%



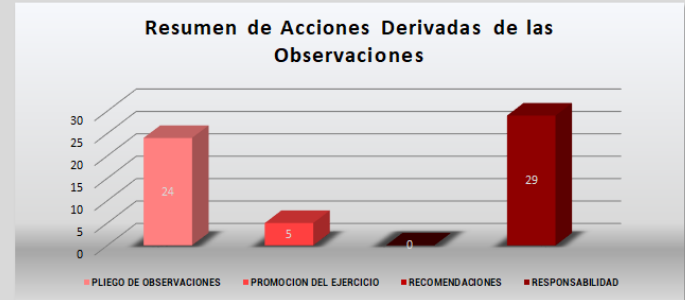
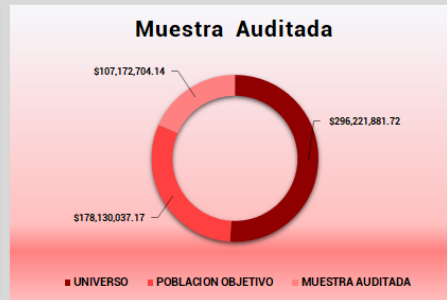
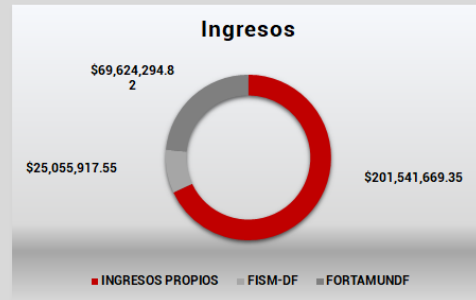
H. Ayuntamiento de Kanasín, Yucatán.

POBLACION 141,939 **EXTENSION EN KM2** 102.15 **TIPO DE AUDITORIA** FINANCIERA

INGRESOS PROPIOS	\$	201,541,669.35
FISM-DF	\$	25,055,917.55
FORTAMUNDF	\$	69,624,294.82
INGRESOS MUNICIPIO	\$	296,221,881.72

UNIVERSO	\$	296,221,881.72
POBLACION OBJETIVO	\$	178,130,037.17
MUESTRA AUDITADA	\$	107,172,704.14

PLIEGO DE OBSERVACIONES	24
PROMOCION DEL EJERCICIO	5
RECOMENDACIONES	0
RESPONSABILIDAD	29

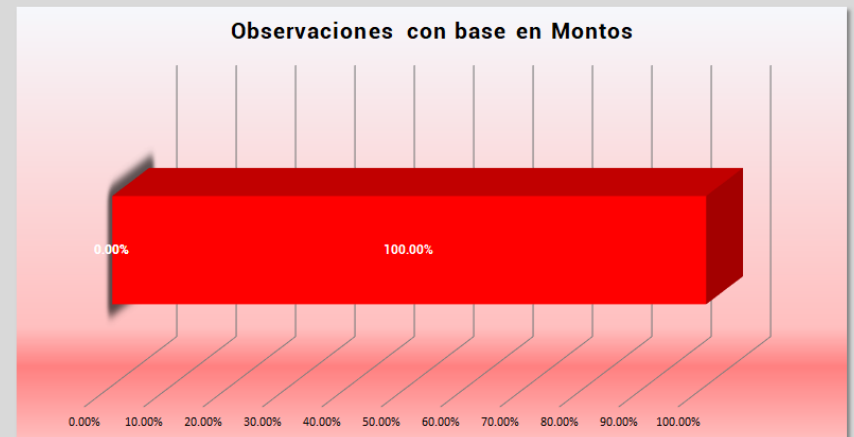


OBSERVACIONES	32
SOLVENTADAS	0
PARCIALMENTE SOLVENTADAS	0
NO SOLVENTADAS	32

OBSERVACIONES	\$ 104,760,308.15	
SOLVENTADAS	-	0.00%
PARCIALMENTE SOLVENTADAS	-	0.00%
NO SOLVENTADAS	\$ 104,760,308.15	100.00%



POSIBLE DAÑO O PERJUICIO
\$ 99,696,380.21



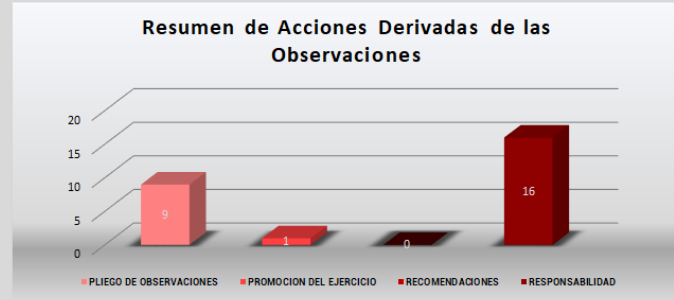
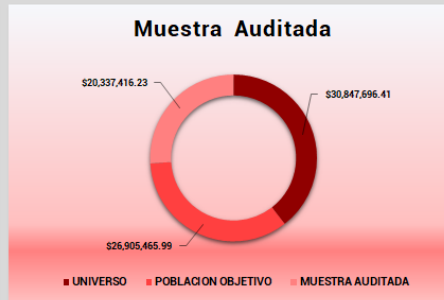
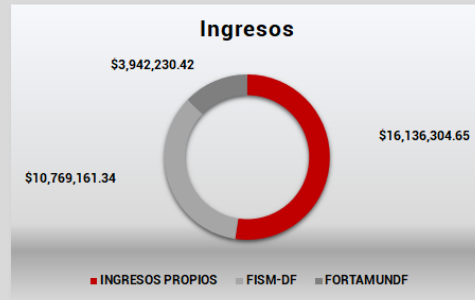
H. Ayuntamiento de Kantunil, Yucatán.

POBLACION	5,553	EXTENSION EN KM2	199.73	TIPO DE AUDITORIA	FINANCIERA
------------------	-------	-------------------------	--------	--------------------------	------------

INGRESOS PROPIOS	\$	16,136,304.65
FISM-DF	\$	10,769,161.34
FORTAMUNDF	\$	3,942,230.42
INGRESOS MUNICIPIO	\$	30,847,696.41

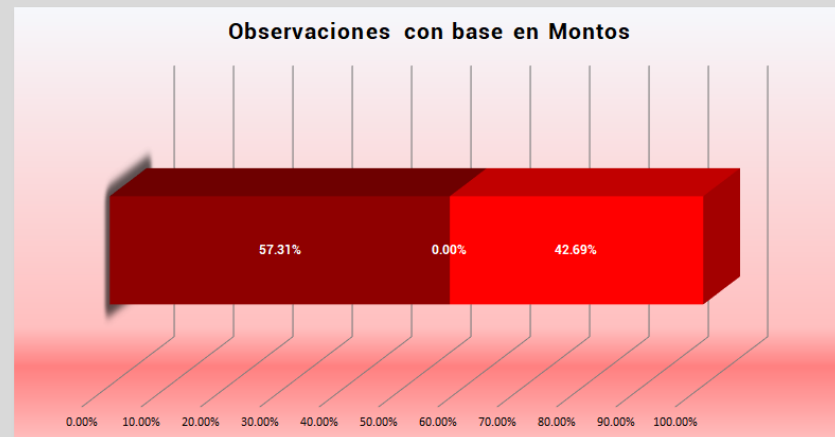
UNIVERSO	\$	30,847,696.41
POBLACION OBJETIVO	\$	26,905,465.99
MUESTRA AUDITADA	\$	20,337,416.23

PLIEGO DE OBSERVACIONES	9
PROMOCION DEL EJERCICIO	1
RECOMENDACIONES	0
RESPONSABILIDAD	16



OBSERVACIONES	19
SOLVENTADAS	2
PARCIALMENTE SOLVENTADAS	10
NO SOLVENTADAS	7

OBSERVACIONES	\$	12,397,380.78	
SOLVENTADAS	\$	7,104,874.50	57.31%
PARCIALMENTE SOLVENTADAS	\$	-	0.00%
NO SOLVENTADAS	\$	5,292,506.28	42.69%



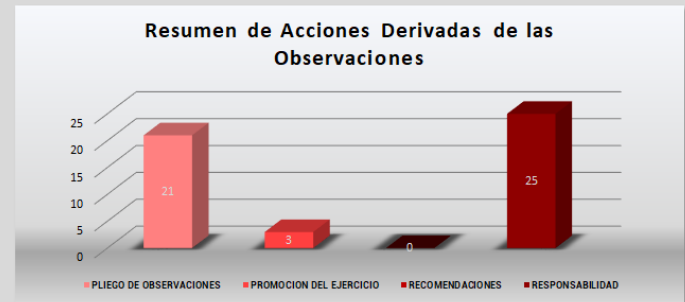
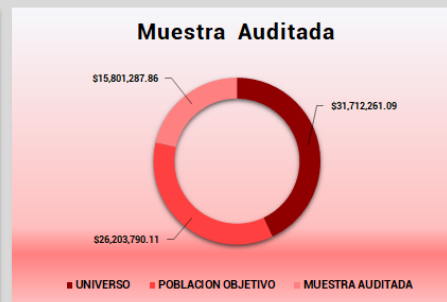
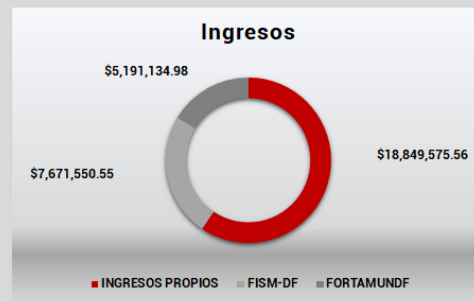
H. Ayuntamiento de Kinchil, Yucatán.

POBLACION	7,530	EXTENSION EN KM2	160.95	TIPO DE AUDITORIA	FINANCIERA
------------------	-------	-------------------------	--------	--------------------------	------------

INGRESOS PROPIOS	\$	18,849,575.56
FISM-DF	\$	7,671,550.55
FORTAMUNDF	\$	5,191,134.98
INGRESOS MUNICIPIO	\$	31,712,261.09

UNIVERSO	\$	31,712,261.09
POBLACION OBJETIVO	\$	26,203,790.11
MUESTRA AUDITADA	\$	15,801,287.86

PLIEGO DE OBSERVACIONES	21
PROMOCION DEL EJERCICIO	3
RECOMENDACIONES	0
RESPONSABILIDAD	25

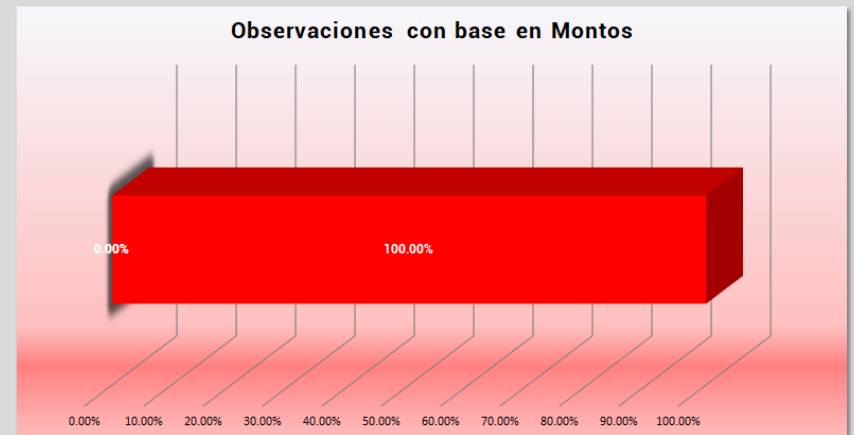


OBSERVACIONES	27
SOLVENTADAS	0
PARCIALMENTE SOLVENTADAS	0
NO SOLVENTADAS	27

OBSERVACIONES	\$	9,482,487.80	
SOLVENTADAS	\$	-	0.00%
PARCIALMENTE SOLVENTADAS	\$	-	0.00%
NO SOLVENTADAS	\$	9,482,487.80	100.00%



POSIBLE DAÑO O PERJUICIO	\$	9,005,827.32
---------------------------------	----	--------------



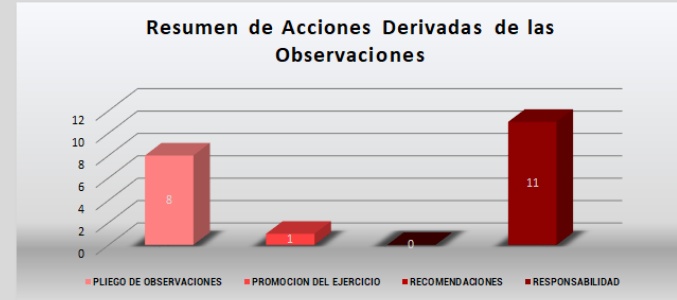
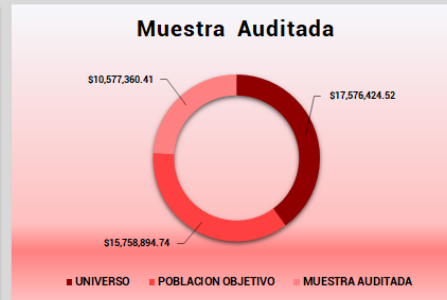
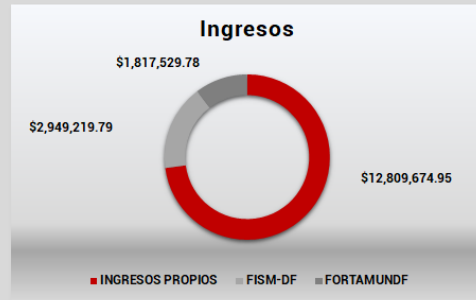
H. Ayuntamiento de Kopomá, Yucatán.

POBLACION	2,677	EXTENSION EN KM2	157.77	TIPO DE AUDITORIA	FINANCIERA
------------------	-------	-------------------------	--------	--------------------------	------------

INGRESOS PROPIOS	\$	12,809,674.95
FISM-DF	\$	2,949,219.79
FORTAMUNDF	\$	1,817,529.78
INGRESOS MUNICIPIO	\$	17,576,424.52

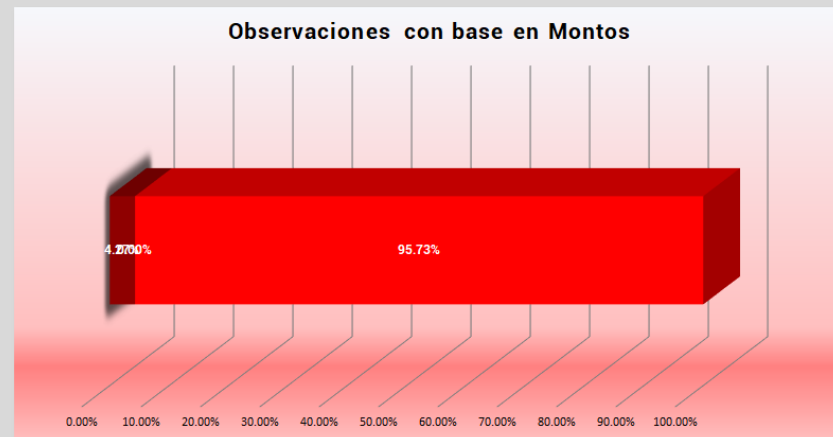
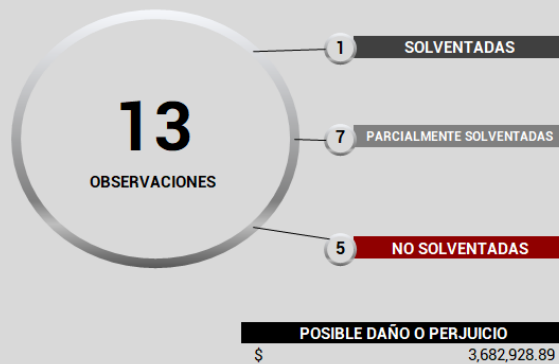
UNIVERSO	\$	17,576,424.52
POBLACION OBJETIVO	\$	15,758,894.74
MUESTRA AUDITADA	\$	10,577,360.41

PLIEGO DE OBSERVACIONES	8
PROMOCION DEL EJERCICIO	1
RECOMENDACIONES	0
RESPONSABILIDAD	11



OBSERVACIONES	13
SOLVENTADAS	1
PARCIALMENTE SOLVENTADAS	7
NO SOLVENTADAS	5

OBSERVACIONES	\$	3,847,028.89	
SOLVENTADAS	\$	164,100.00	4.27%
PARCIALMENTE SOLVENTADAS	\$	-	0.00%
NO SOLVENTADAS	\$	3,682,928.89	95.73%



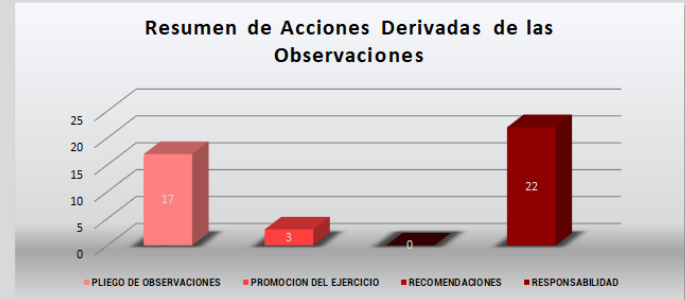
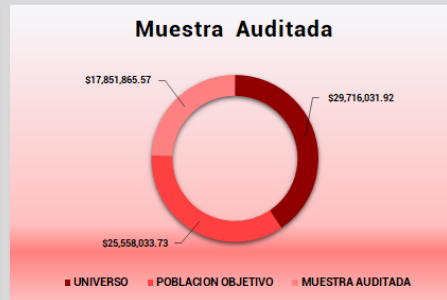
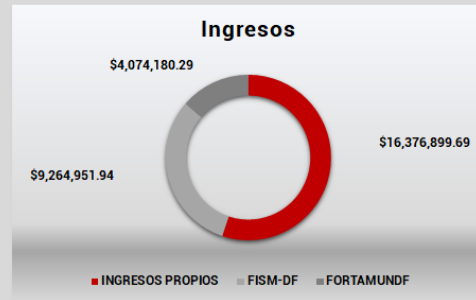
H. Ayuntamiento de Maní, Yucatán.

POBLACION	5,968	EXTENSION EN KM2	125.71	TIPO DE AUDITORIA	FINANCIERA
------------------	-------	-------------------------	--------	--------------------------	------------

INGRESOS PROPIOS	\$	16,376,899.69
FISM-DF	\$	9,264,951.94
FORTAMUNDF	\$	4,074,180.29
INGRESOS MUNICIPIO	\$	29,716,031.92

UNIVERSO	\$	29,716,031.92
POBLACION OBJETIVO	\$	25,558,033.73
MUESTRA AUDITADA	\$	17,851,865.57

PLIEGO DE OBSERVACIONES	17
PROMOCION DEL EJERCICIO	3
RECOMENDACIONES	0
RESPONSABILIDAD	22

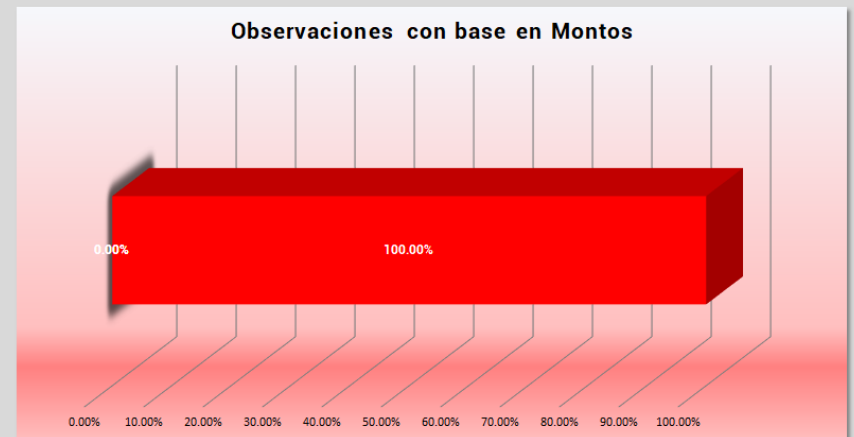


OBSERVACIONES	24
SOLVENTADAS	0
PARCIALMENTE SOLVENTADAS	0
NO SOLVENTADAS	24

OBSERVACIONES	\$	9,975,446.72	
SOLVENTADAS	\$	-	0.00%
PARCIALMENTE SOLVENTADAS	\$	-	0.00%
NO SOLVENTADAS	\$	9,975,446.72	100.00%



POSIBLE DAÑO O PERJUICIO
\$ 9,975,446.72



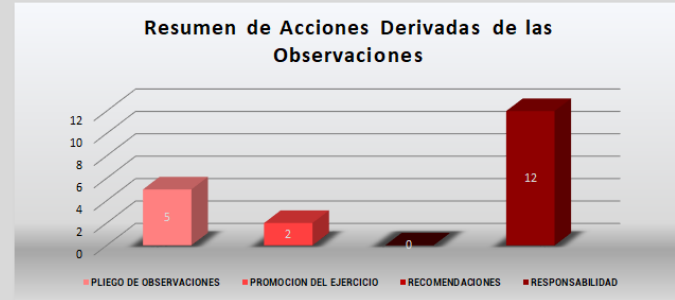
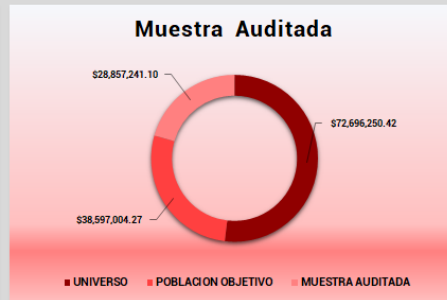
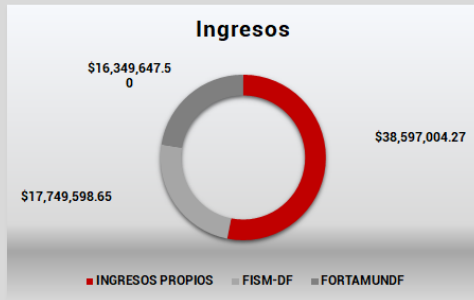
H. Ayuntamiento de Maxcanú, Yucatán.

POBLACION	23,991	EXTENSION EN KM2	767.23	TIPO DE AUDITORIA	FINANCIERA
------------------	--------	-------------------------	--------	--------------------------	------------

INGRESOS PROPIOS	\$	38,597,004.27
FISM-DF	\$	17,749,598.65
FORTAMUNDF	\$	16,349,647.50
INGRESOS MUNICIPIO	\$	72,696,250.42

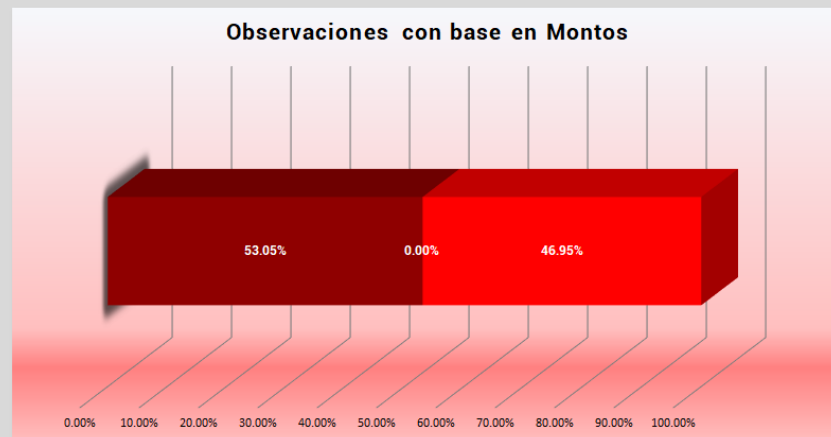
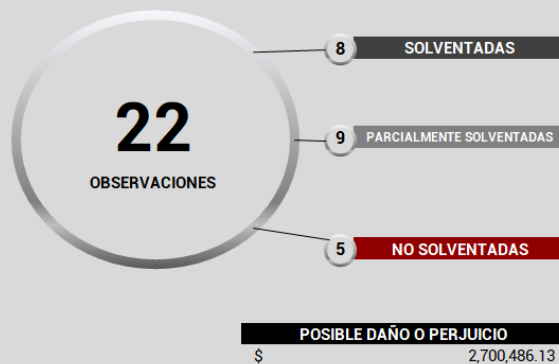
UNIVERSO	\$	72,696,250.42
POBLACION OBJETIVO	\$	38,597,004.27
MUESTRA AUDITADA	\$	28,857,241.10

PLIEGO DE OBSERVACIONES	5
PROMOCION DEL EJERCICIO	2
RECOMENDACIONES	0
RESPONSABILIDAD	12



OBSERVACIONES	22
SOLVENTADAS	8
PARCIALMENTE SOLVENTADAS	9
NO SOLVENTADAS	5

OBSERVACIONES	\$	6,693,866.21	
SOLVENTADAS	\$	3,551,047.19	53.05%
PARCIALMENTE SOLVENTADAS	\$	-	0.00%
NO SOLVENTADAS	\$	3,142,819.02	46.95%



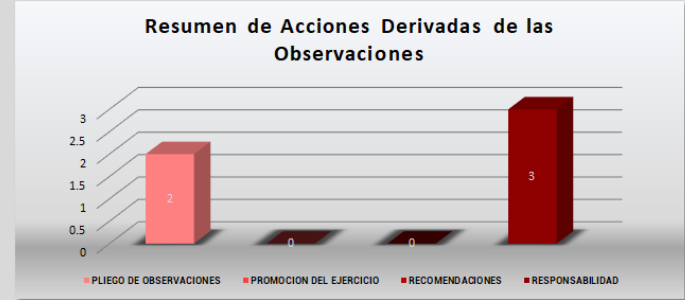
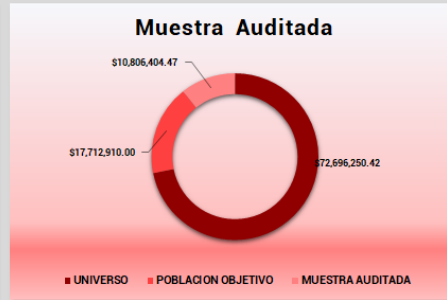
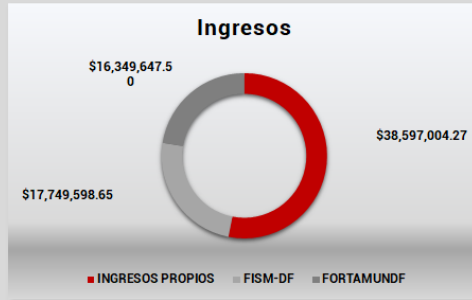
H. Ayuntamiento de Maxcanú, Yucatán.

POBLACION 23,991 **EXTENSION EN KM2** 767.23 **TIPO DE AUDITORIA** **INVERSIÓN PÚBLICA**

INGRESOS PROPIOS	\$	38,597,004.27
FISM-DF	\$	17,749,598.65
FORTAMUNDF	\$	16,349,647.50
INGRESOS MUNICIPIO	\$	72,696,250.42

UNIVERSO	\$	72,696,250.42
POBLACION OBJETIVO	\$	17,712,910.00
MUESTRA AUDITADA	\$	10,806,404.47

PLIEGO DE OBSERVACIONES	2
PROMOCION DEL EJERCICIO	0
RECOMENDACIONES	0
RESPONSABILIDAD	3

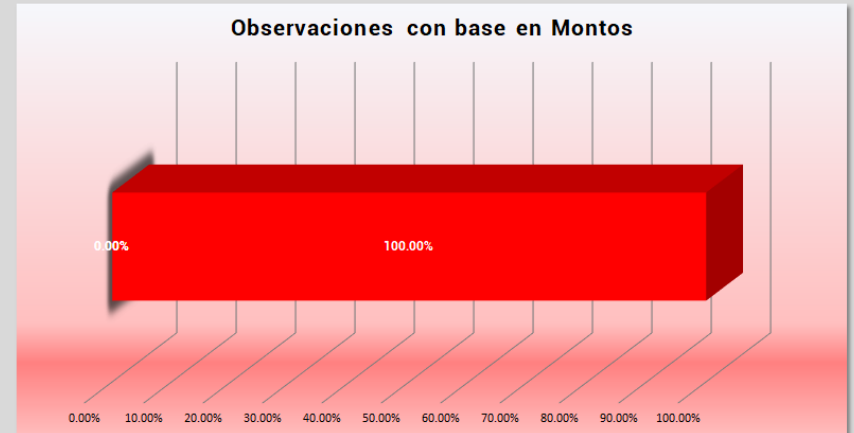


OBSERVACIONES	3
SOLVENTADAS	0
PARCIALMENTE SOLVENTADAS	3
NO SOLVENTADAS	0

OBSERVACIONES	\$ 5,033,839.05	
SOLVENTADAS	\$ -	0.00%
PARCIALMENTE SOLVENTADAS	\$ -	0.00%
NO SOLVENTADAS	\$ 5,033,839.05	100.00%



POSIBLE DAÑO O PERJUICIO
\$ 5,033,839.05



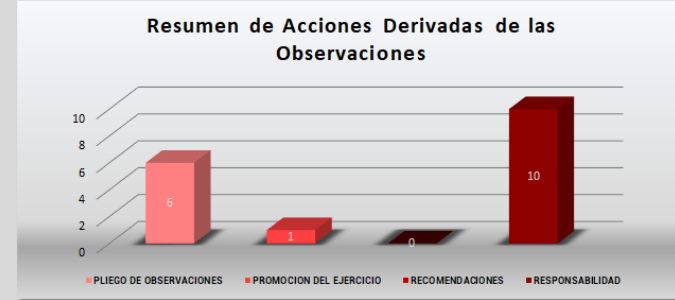
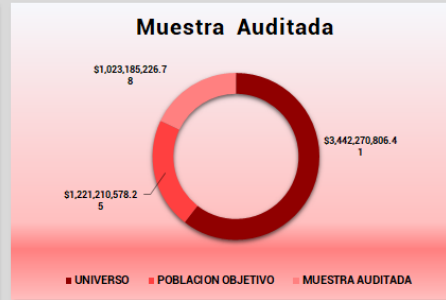
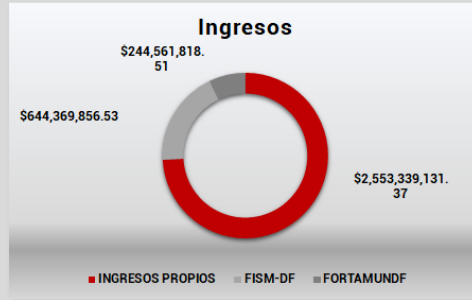
H. Ayuntamiento de Mérida, Yucatán.

POBLACION	995,129	EXTENSION EN KM2	883.40	TIPO DE AUDITORIA	FINANCIERA
------------------	---------	-------------------------	--------	--------------------------	------------

INGRESOS PROPIOS	\$ 2,553,339,131.37
FISM-DF	\$ 644,369,856.53
FORTAMUNDF	\$ 244,561,818.51
INGRESOS MUNICIPIO	\$ 3,442,270,806.41

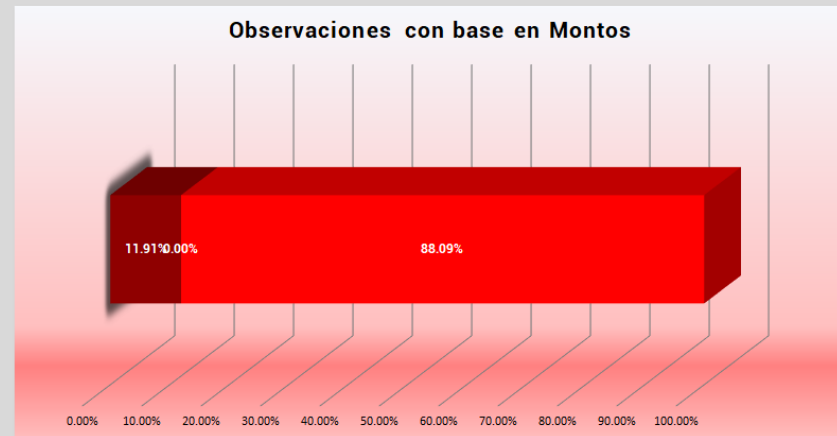
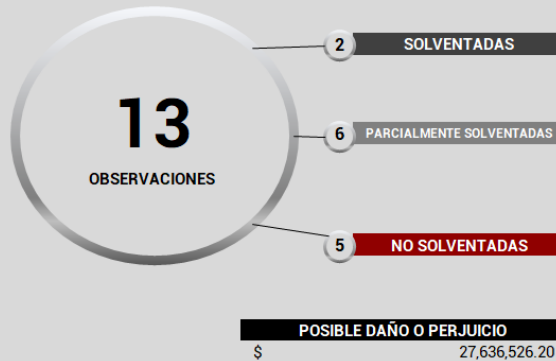
UNIVERSO	\$3,442,270,806.41
POBLACION OBJETIVO	\$1,221,210,578.25
MUESTRA AUDITADA	\$1,023,185,226.78

PLIEGO DE OBSERVACIONES	6
PROMOCION DEL EJERCICIO	1
RECOMENDACIONES	0
RESPONSABILIDAD	10



OBSERVACIONES	13
SOLVENTADAS	2
PARCIALMENTE SOLVENTADAS	6
NO SOLVENTADAS	5

OBSERVACIONES	\$ 39,320,191.23	
SOLVENTADAS	\$ 4,683,665.03	11.91%
PARCIALMENTE SOLVENTADAS	\$ -	0.00%
NO SOLVENTADAS	\$ 34,636,526.20	88.09%



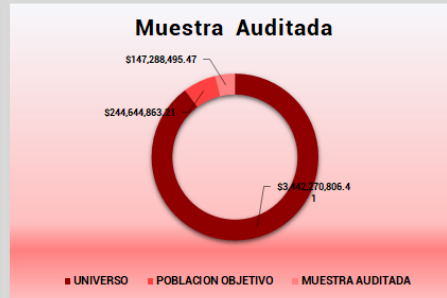
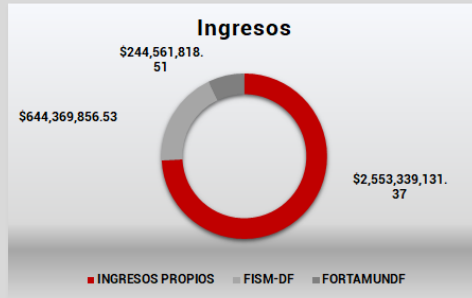
H. Ayuntamiento de Mérida, Yucatán.

POBLACION 995,129 **EXTENSION EN KM2** 883.40 **TIPO DE AUDITORIA** **INVERSIÓN PÚBLICA**

INGRESOS PROPIOS	\$	2,553,339,131.37
FISM-DF	\$	644,369,856.53
FORTAMUNDF	\$	244,561,818.51
INGRESOS MUNICIPIO	\$	3,442,270,806.41

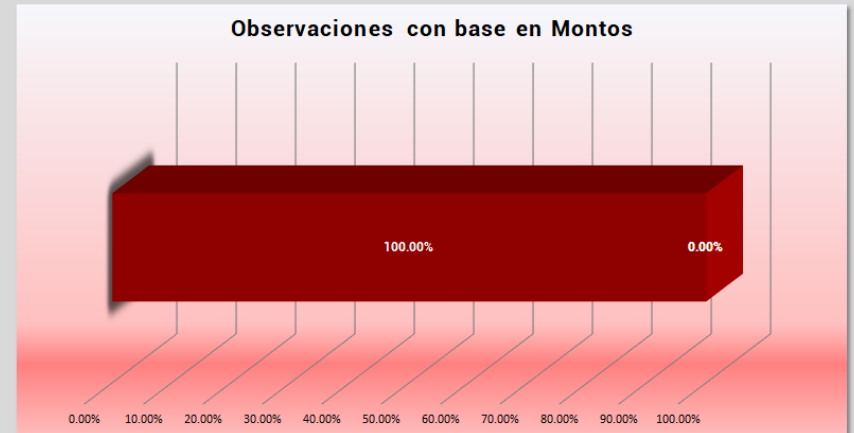
UNIVERSO	\$	3,442,270,806.41
POBLACION OBJETIVO	\$	244,644,863.21
MUESTRA AUDITADA	\$	147,288,495.47

PLIEGO DE OBSERVACIONES	0
PROMOCION DEL EJERCICIO	0
RECOMENDACIONES	0
RESPONSABILIDAD	1



OBSERVACIONES	6
SOLVENTADAS	5
PARCIALMENTE SOLVENTADAS	1
NO SOLVENTADAS	0

OBSERVACIONES	\$ 14,988,607.13	
SOLVENTADAS	\$ 14,988,607.13	100.00%
PARCIALMENTE SOLVENTADAS	\$ -	0.00%
NO SOLVENTADAS	\$ -	0.00%



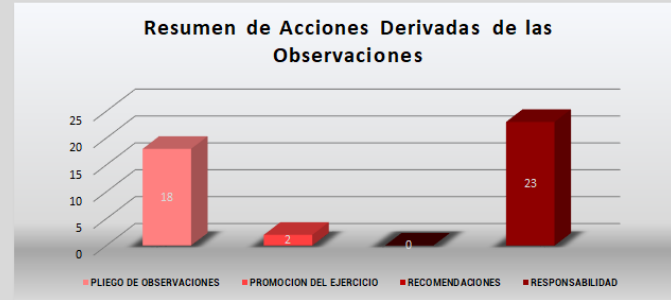
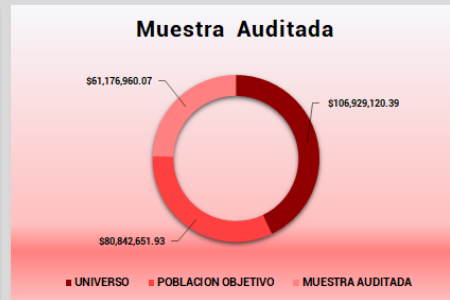
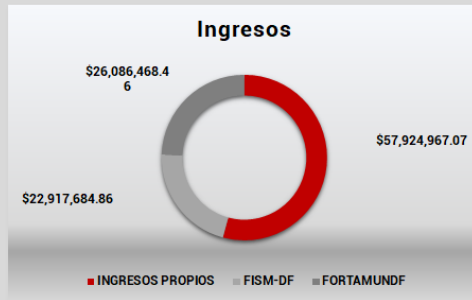
H. Ayuntamiento de Motul, Yucatán.

POBLACION	37,804	EXTENSION EN KM2	320.71	TIPO DE AUDITORIA	FINANCIERA
------------------	--------	-------------------------	--------	--------------------------	------------

INGRESOS PROPIOS	\$	57,924,967.07
FISM-DF	\$	22,917,684.86
FORTAMUNDF	\$	26,086,468.46
INGRESOS MUNICIPIO	\$	106,929,120.39

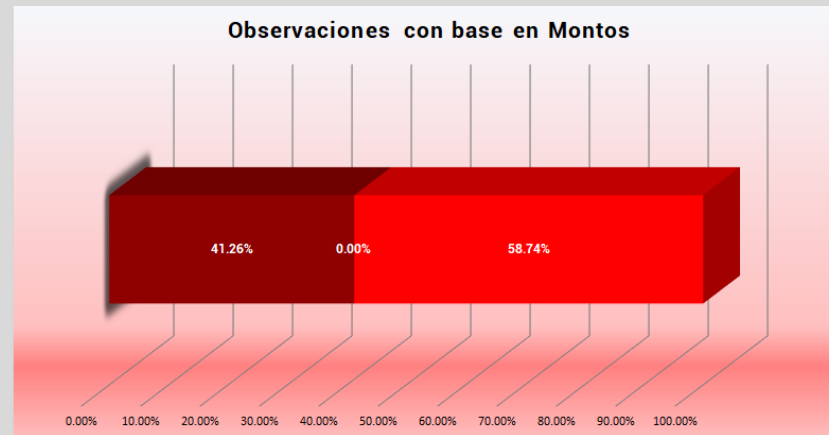
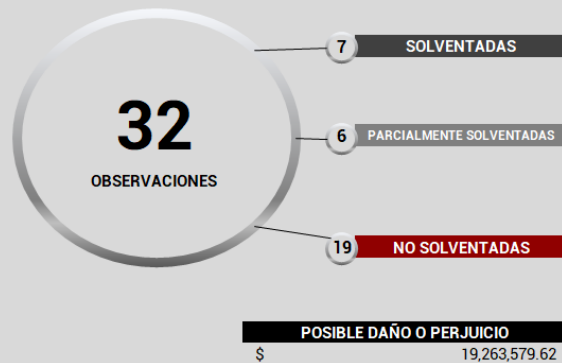
UNIVERSO	\$	106,929,120.39
POBLACION OBJETIVO	\$	80,842,651.93
MUESTRA AUDITADA	\$	61,176,960.07

PLIEGO DE OBSERVACIONES	18
PROMOCION DEL EJERCICIO	2
RECOMENDACIONES	0
RESPONSABILIDAD	23



OBSERVACIONES	32
SOLVENTADAS	7
PARCIALMENTE SOLVENTADAS	6
NO SOLVENTADAS	19

OBSERVACIONES	\$ 34,372,152.83	
SOLVENTADAS	\$ 14,180,791.11	41.26%
PARCIALMENTE SOLVENTADAS	\$ -	0.00%
NO SOLVENTADAS	\$ 20,191,361.72	58.74%



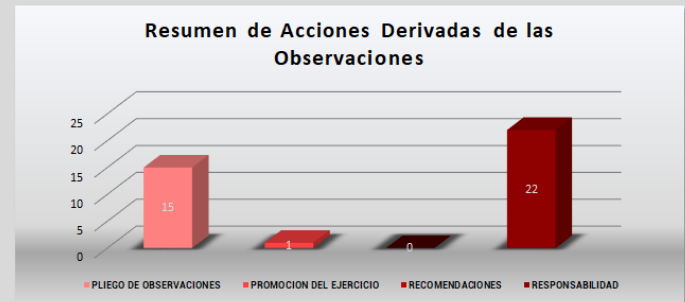
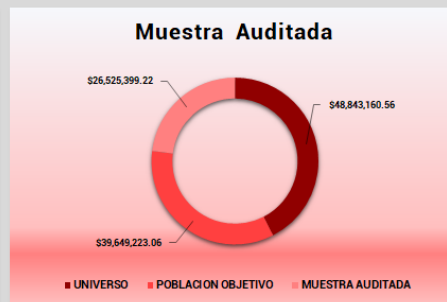
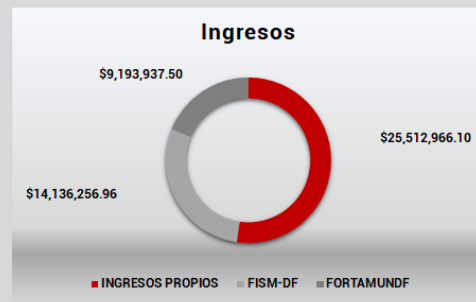
H. Ayuntamiento de Muna, Yucatán.

POBLACION	13,494	EXTENSION EN KM2	397.81	TIPO DE AUDITORIA	FINANCIERA
------------------	--------	-------------------------	--------	--------------------------	------------

INGRESOS PROPIOS	\$	25,512,966.10
FISM-DF	\$	14,136,256.96
FORTAMUNDF	\$	9,193,937.50
INGRESOS MUNICIPIO	\$	48,843,160.56

UNIVERSO	\$	48,843,160.56
POBLACION OBJETIVO	\$	39,649,223.06
MUESTRA AUDITADA	\$	26,525,399.22

PLIEGO DE OBSERVACIONES	15
PROMOCION DEL EJERCICIO	1
RECOMENDACIONES	0
RESPONSABILIDAD	22

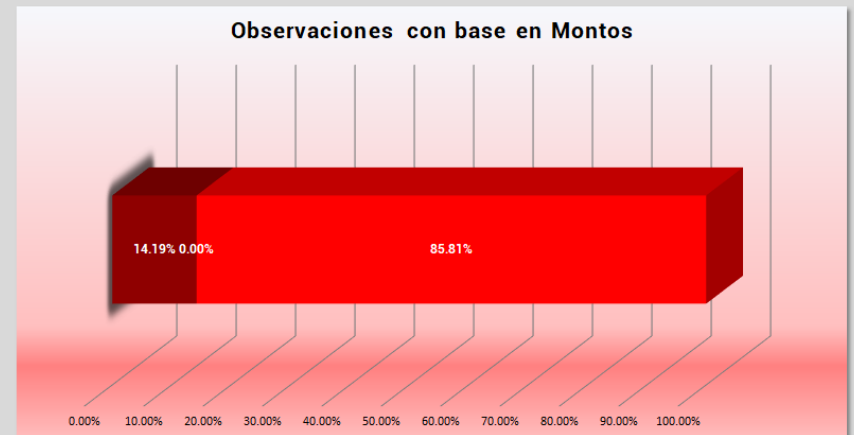


OBSERVACIONES	24
SOLVENTADAS	1
PARCIALMENTE SOLVENTADAS	17
NO SOLVENTADAS	6

OBSERVACIONES	\$	12,048,475.45	
SOLVENTADAS	\$	1,709,539.19	14.19%
PARCIALMENTE SOLVENTADAS	\$	-	0.00%
NO SOLVENTADAS	\$	10,338,936.26	85.81%



POSIBLE DAÑO O PERJUICIO	\$	9,772,793.11
---------------------------------	----	--------------



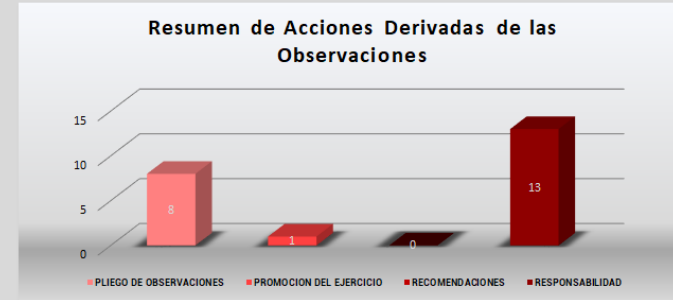
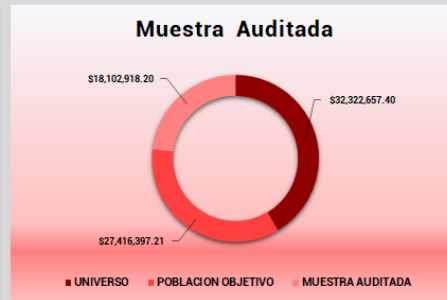
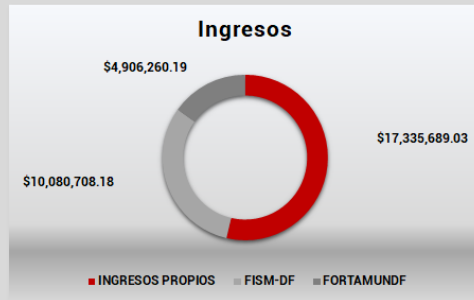
H. Ayuntamiento de Opichén, Yucatán.

POBLACION	7,080	EXTENSION EN KM2	256.20	TIPO DE AUDITORIA	FINANCIERA
------------------	-------	-------------------------	--------	--------------------------	------------

INGRESOS PROPIOS	\$	17,335,689.03
FISM-DF	\$	10,080,708.18
FORTAMUNDF	\$	4,906,260.19
INGRESOS MUNICIPIO	\$	32,322,657.40

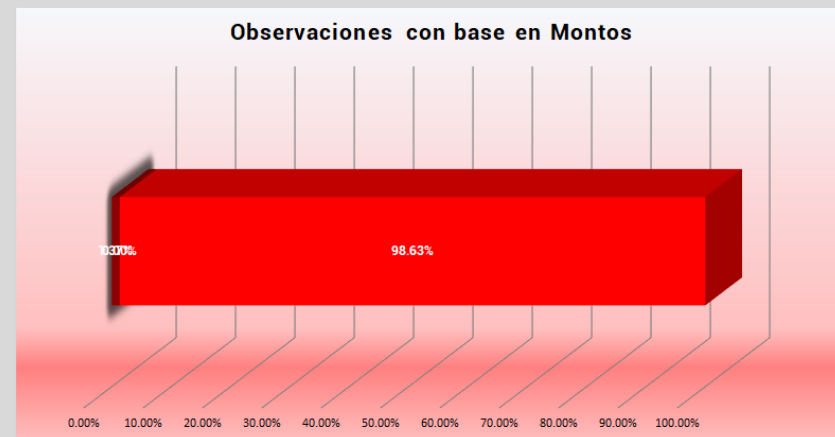
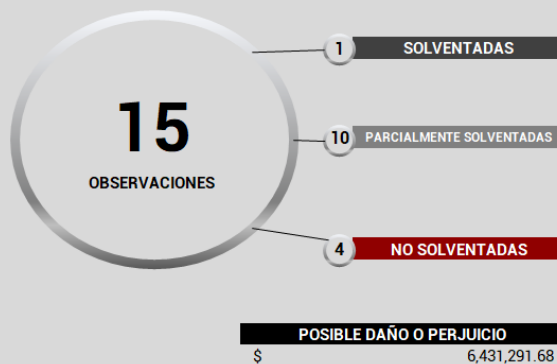
UNIVERSO	\$	32,322,657.40
POBLACION OBJETIVO	\$	27,416,397.21
MUESTRA AUDITADA	\$	18,102,918.20

PLIEGO DE OBSERVACIONES	8
PROMOCION DEL EJERCICIO	1
RECOMENDACIONES	0
RESPONSABILIDAD	13



OBSERVACIONES	15
SOLVENTADAS	1
PARCIALMENTE SOLVENTADAS	10
NO SOLVENTADAS	4

OBSERVACIONES	\$	7,923,544.37	
SOLVENTADAS	\$	108,900.00	1.37%
PARCIALMENTE SOLVENTADAS	\$	-	0.00%
NO SOLVENTADAS	\$	7,814,644.37	98.63%



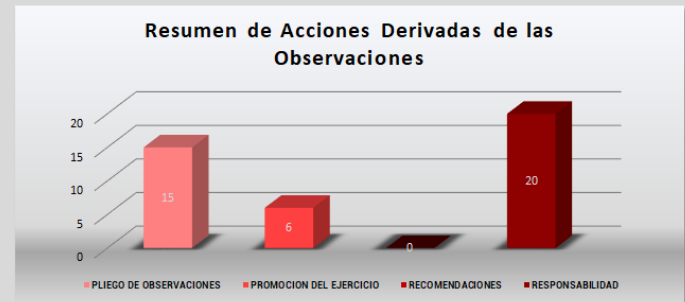
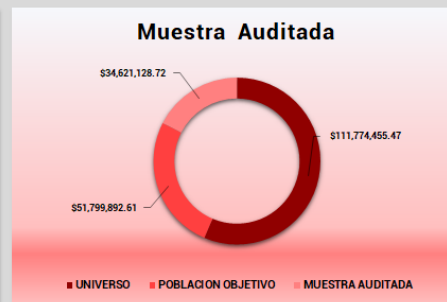
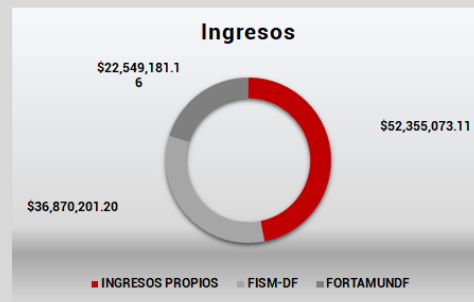
H. Ayuntamiento de Oxkutzcab, Yucatán.

POBLACION	33,854	EXTENSION EN KM2	512.23	TIPO DE AUDITORIA	FINANCIERA
------------------	--------	-------------------------	--------	--------------------------	------------

INGRESOS PROPIOS	\$	52,355,073.11
FISM-DF	\$	36,870,201.20
FORTAMUNDF	\$	22,549,181.16
INGRESOS MUNICIPIO	\$	111,774,455.47

UNIVERSO	\$	111,774,455.47
POBLACION OBJETIVO	\$	51,799,892.61
MUESTRA AUDITADA	\$	34,621,128.72

PLIEGO DE OBSERVACIONES	15
PROMOCION DEL EJERCICIO	6
RECOMENDACIONES	0
RESPONSABILIDAD	20

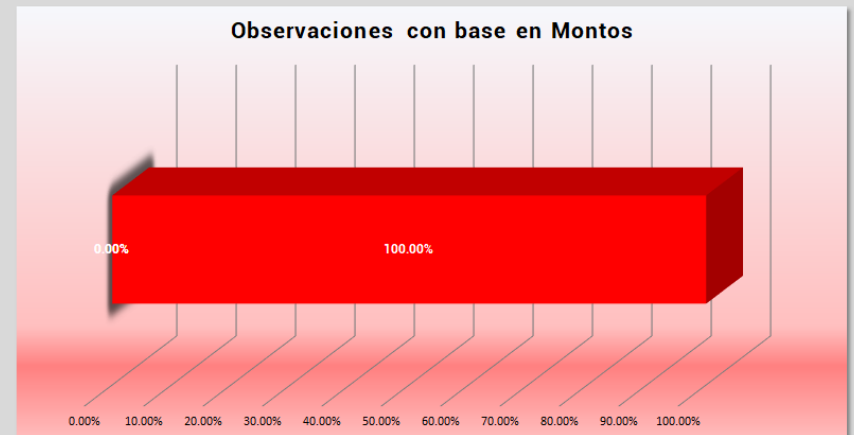


OBSERVACIONES	24
SOLVENTADAS	0
PARCIALMENTE SOLVENTADAS	0
NO SOLVENTADAS	24

OBSERVACIONES	\$	20,714,712.79	
SOLVENTADAS	\$	-	0.00%
PARCIALMENTE SOLVENTADAS	\$	-	0.00%
NO SOLVENTADAS	\$	20,714,712.79	100.00%



POSIBLE DAÑO O PERJUICIO	\$	16,459,035.65
---------------------------------	----	---------------



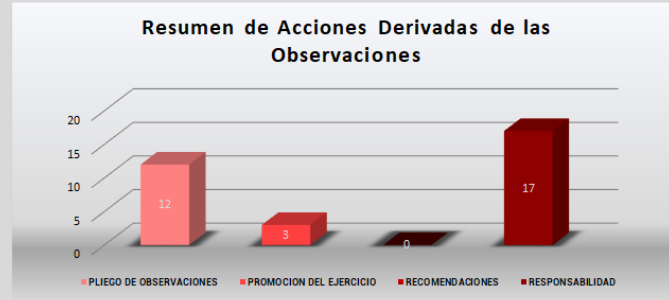
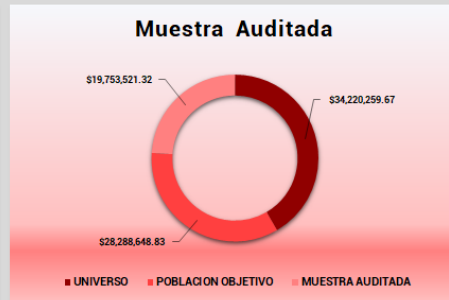
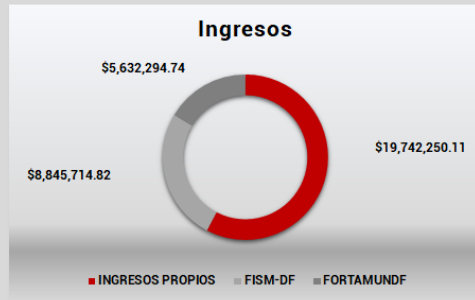
H. Ayuntamiento de Panabá, Yucatán.

POBLACION	7,766	EXTENSION EN KM2	665.09	TIPO DE AUDITORIA	FINANCIERA
------------------	-------	-------------------------	--------	--------------------------	------------

INGRESOS PROPIOS	\$	19,742,250.11
FISM-DF	\$	8,845,714.82
FORTAMUNDF	\$	5,632,294.74
INGRESOS MUNICIPIO	\$	34,220,259.67

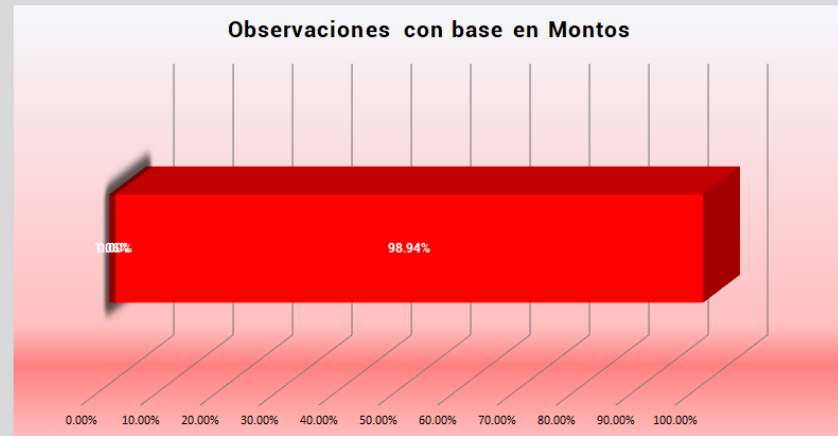
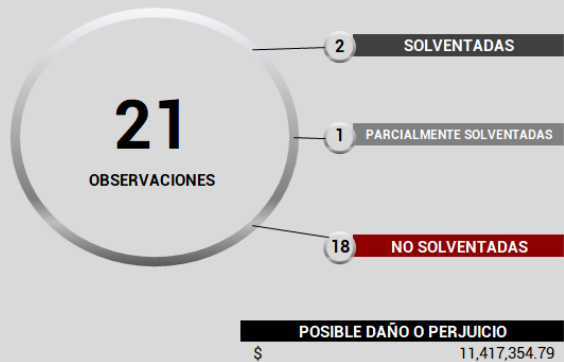
UNIVERSO	\$	34,220,259.67
POBLACION OBJETIVO	\$	28,288,648.83
MUESTRA AUDITADA	\$	19,753,521.32

PLIEGO DE OBSERVACIONES	12
PROMOCION DEL EJERCICIO	3
RECOMENDACIONES	0
RESPONSABILIDAD	17



OBSERVACIONES	21
SOLVENTADAS	2
PARCIALMENTE SOLVENTADAS	1
NO SOLVENTADAS	18

OBSERVACIONES	\$	11,539,299.20	
SOLVENTADAS	\$	121,944.41	1.06%
PARCIALMENTE SOLVENTADAS	\$	-	0.00%
NO SOLVENTADAS	\$	11,417,354.79	98.94%



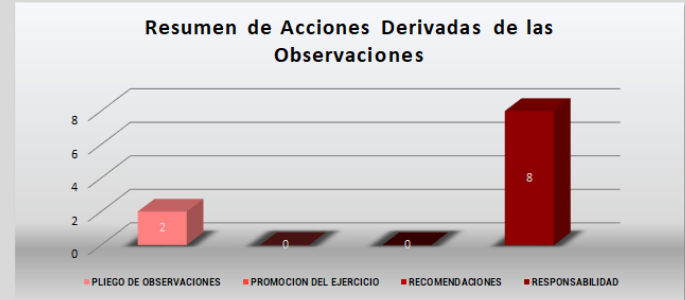
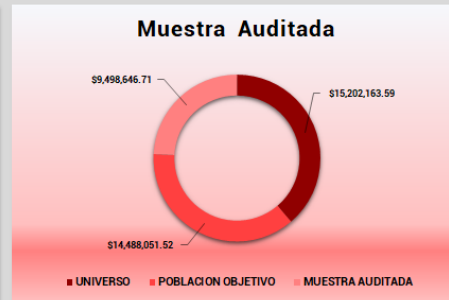
H. Ayuntamiento de Quintana Roo, Yucatán.

POBLACION	976	EXTENSION EN KM2	103.23	TIPO DE AUDITORIA	FINANCIERA
------------------	-----	-------------------------	--------	--------------------------	------------

INGRESOS PROPIOS	\$	10,592,465.61
FISM-DF	\$	3,913,764.06
FORTAMUNDF	\$	695,933.92
INGRESOS MUNICIPIO	\$	15,202,163.59

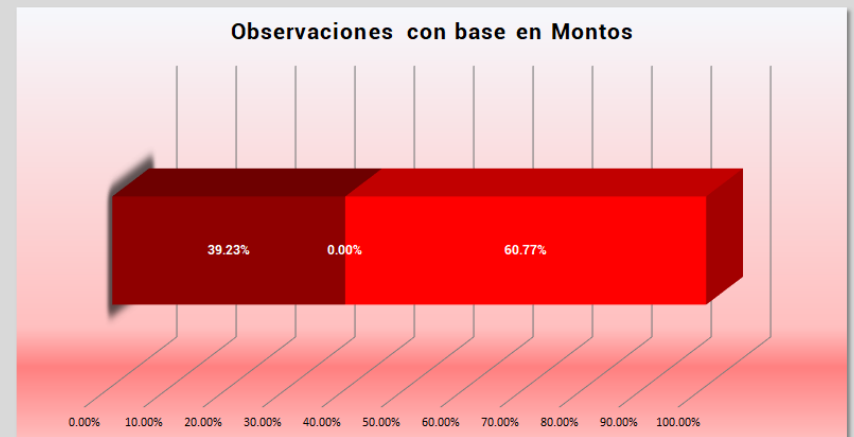
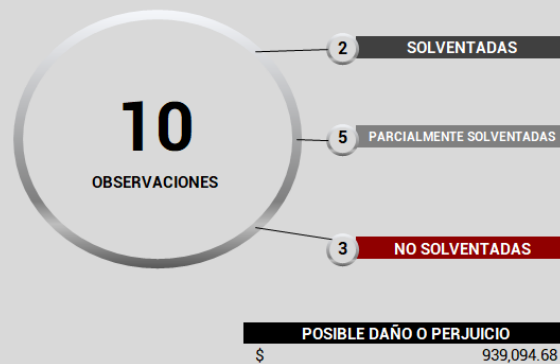
UNIVERSO	\$	15,202,163.59
POBLACION OBJETIVO	\$	14,488,051.52
MUESTRA AUDITADA	\$	9,498,646.71

PLIEGO DE OBSERVACIONES	2
PROMOCION DEL EJERCICIO	0
RECOMENDACIONES	0
RESPONSABILIDAD	8



OBSERVACIONES	10
SOLVENTADAS	2
PARCIALMENTE SOLVENTADAS	5
NO SOLVENTADAS	3

OBSERVACIONES	\$	2,498,134.15	
SOLVENTADAS	\$	980,034.89	39.23%
PARCIALMENTE SOLVENTADAS	\$	-	0.00%
NO SOLVENTADAS	\$	1,518,099.26	60.77%



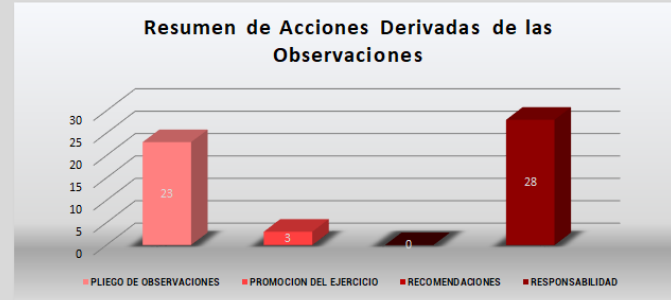
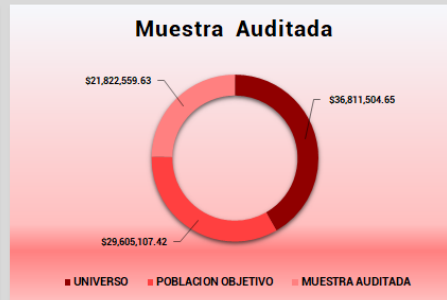
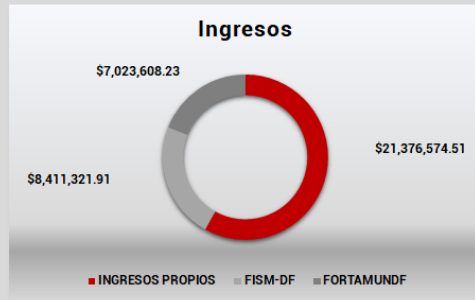
H. Ayuntamiento de Seyé, Yucatán.

POBLACION	10,053	EXTENSION EN KM2	178.16	TIPO DE AUDITORIA	FINANCIERA
------------------	--------	-------------------------	--------	--------------------------	------------

INGRESOS PROPIOS	\$	21,376,574.51
FISM-DF	\$	8,411,321.91
FORTAMUNDF	\$	7,023,608.23
INGRESOS MUNICIPIO	\$	36,811,504.65

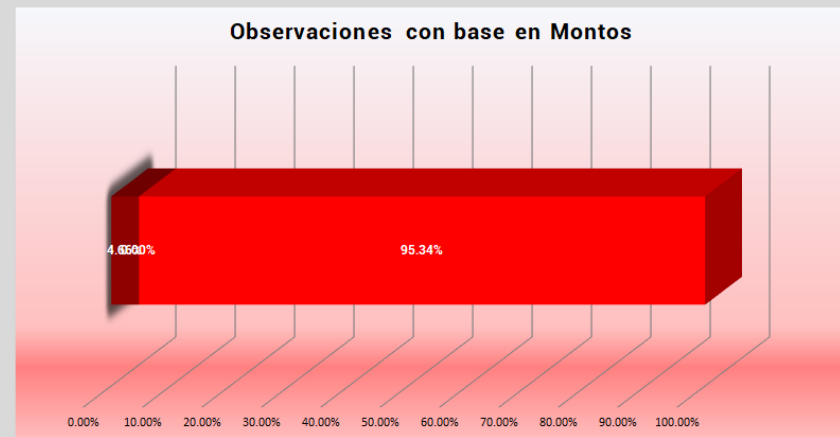
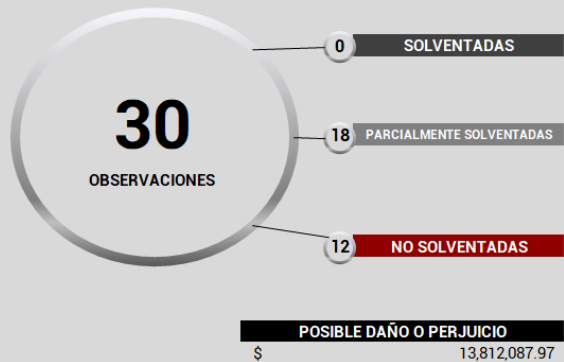
UNIVERSO	\$	36,811,504.65
POBLACION OBJETIVO	\$	29,605,107.42
MUESTRA AUDITADA	\$	21,822,559.63

PLIEGO DE OBSERVACIONES	23
PROMOCION DEL EJERCICIO	3
RECOMENDACIONES	0
RESPONSABILIDAD	28



OBSERVACIONES	30
SOLVENTADAS	0
PARCIALMENTE SOLVENTADAS	18
NO SOLVENTADAS	12

OBSERVACIONES	\$ 14,491,842.13	
SOLVENTADAS	\$ 675,754.16	4.66%
PARCIALMENTE SOLVENTADAS	\$ -	0.00%
NO SOLVENTADAS	\$ 13,816,087.97	95.34%



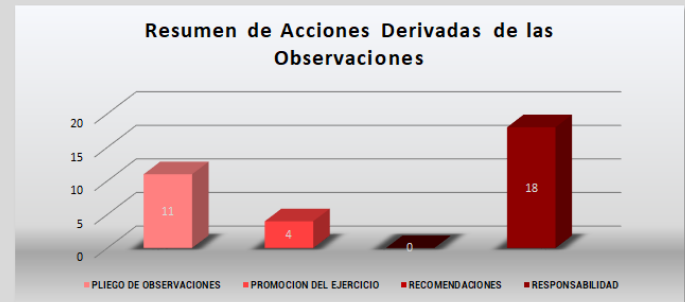
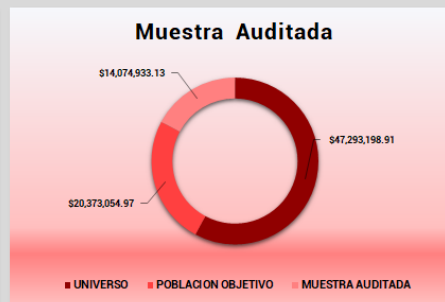
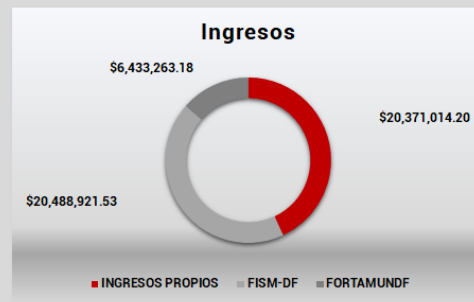
H. Ayuntamiento de Sotuta, Yucatán.

POBLACION	8,902	EXTENSION EN KM2	546.02	TIPO DE AUDITORIA	FINANCIERA
------------------	-------	-------------------------	--------	--------------------------	------------

INGRESOS PROPIOS	\$	20,371,014.20
FISM-DF	\$	20,488,921.53
FORTAMUNDF	\$	6,433,263.18
INGRESOS MUNICIPIO	\$	47,293,198.91

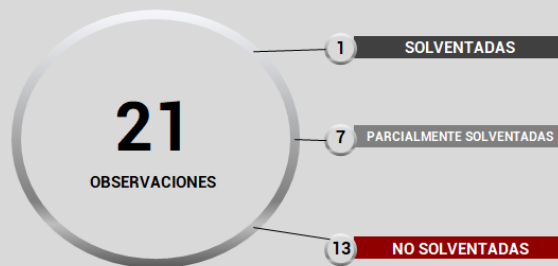
UNIVERSO	\$	47,293,198.91
POBLACION OBJETIVO	\$	20,373,054.97
MUESTRA AUDITADA	\$	14,074,933.13

PLIEGO DE OBSERVACIONES	11
PROMOCION DEL EJERCICIO	4
RECOMENDACIONES	0
RESPONSABILIDAD	18

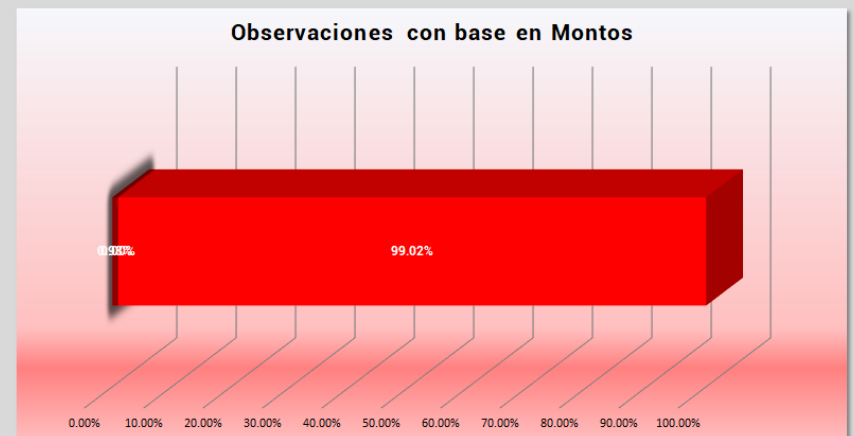


OBSERVACIONES	21
SOLVENTADAS	1
PARCIALMENTE SOLVENTADAS	7
NO SOLVENTADAS	13

OBSERVACIONES	\$	3,556,464.56	
SOLVENTADAS	\$	34,800.00	0.98%
PARCIALMENTE SOLVENTADAS	\$	-	0.00%
NO SOLVENTADAS	\$	3,521,664.56	99.02%



POSIBLE DAÑO O PERJUICIO	\$	2,888,407.63
---------------------------------	----	--------------



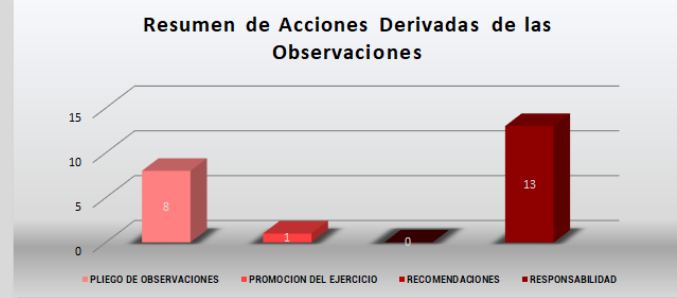
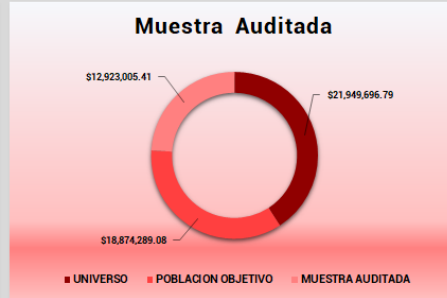
H. Ayuntamiento de Sucilá, Yucatán.

POBLACION	3,971	EXTENSION EN KM2	307.25	TIPO DE AUDITORIA	FINANCIERA
------------------	-------	-------------------------	--------	--------------------------	------------

INGRESOS PROPIOS	\$	14,463,737.83
FISM-DF	\$	4,655,315.12
FORTAMUNDF	\$	2,830,643.84
INGRESOS MUNICIPIO	\$	21,949,696.79

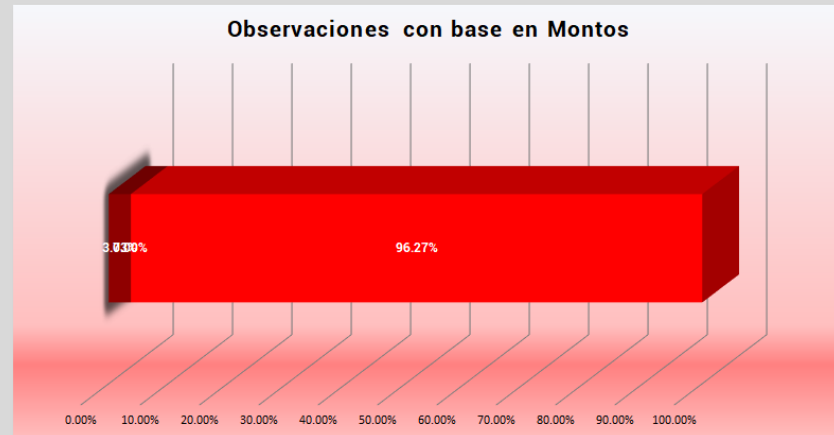
UNIVERSO	\$	21,949,696.79
POBLACION OBJETIVO	\$	18,874,289.08
MUESTRA AUDITADA	\$	12,923,005.41

PLIEGO DE OBSERVACIONES	8
PROMOCION DEL EJERCICIO	1
RECOMENDACIONES	0
RESPONSABILIDAD	13



OBSERVACIONES	17
SOLVENTADAS	3
PARCIALMENTE SOLVENTADAS	8
NO SOLVENTADAS	6

OBSERVACIONES	\$	7,293,989.54	
SOLVENTADAS	\$	272,141.06	3.73%
PARCIALMENTE SOLVENTADAS	\$	-	0.00%
NO SOLVENTADAS	\$	7,021,848.48	96.27%



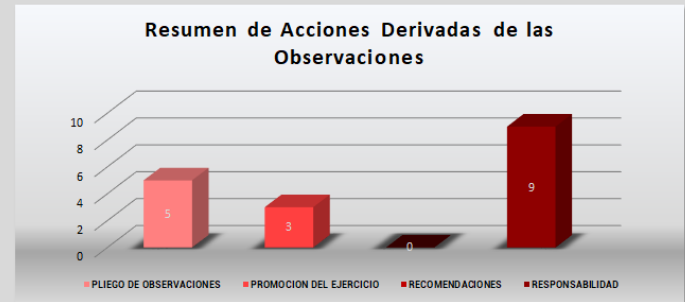
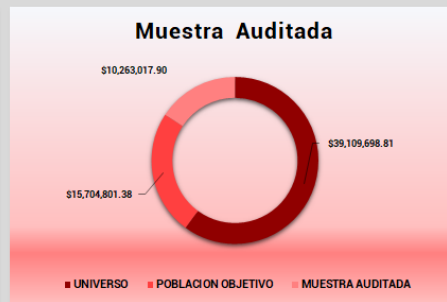
H. Ayuntamiento de Tahdziú, Yucatán.

POBLACION	5,854	EXTENSION EN KM2	241.57	TIPO DE AUDITORIA	FINANCIERA
------------------	-------	-------------------------	--------	--------------------------	------------

INGRESOS PROPIOS	\$	15,704,801.38
FISM-DF	\$	19,710,906.31
FORTAMUNDF	\$	3,693,991.12
INGRESOS MUNICIPIO	\$	39,109,698.81

UNIVERSO	\$	39,109,698.81
POBLACION OBJETIVO	\$	15,704,801.38
MUESTRA AUDITADA	\$	10,263,017.90

PLIEGO DE OBSERVACIONES	5
PROMOCION DEL EJERCICIO	3
RECOMENDACIONES	0
RESPONSABILIDAD	9

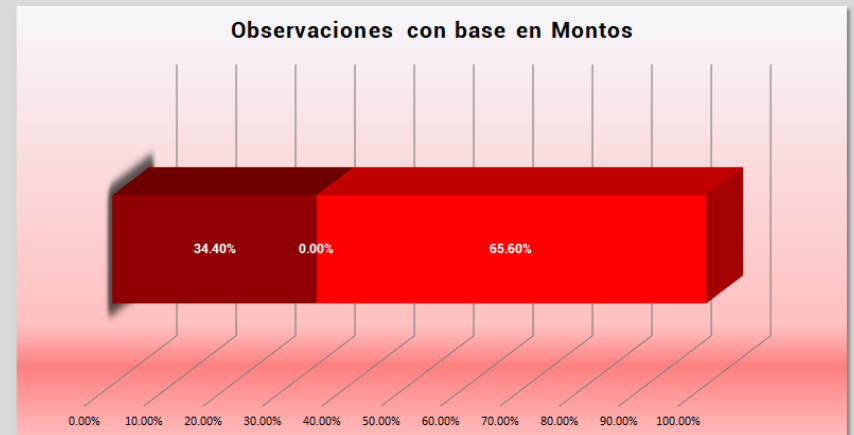


OBSERVACIONES	14
SOLVENTADAS	2
PARCIALMENTE SOLVENTADAS	8
NO SOLVENTADAS	4

OBSERVACIONES	\$	1,806,429.57	
SOLVENTADAS	\$	621,478.00	34.40%
PARCIALMENTE SOLVENTADAS	\$	-	0.00%
NO SOLVENTADAS	\$	1,184,951.57	65.60%



POSIBLE DAÑO O PERJUICIO	\$	1,022,611.57
---------------------------------	----	--------------



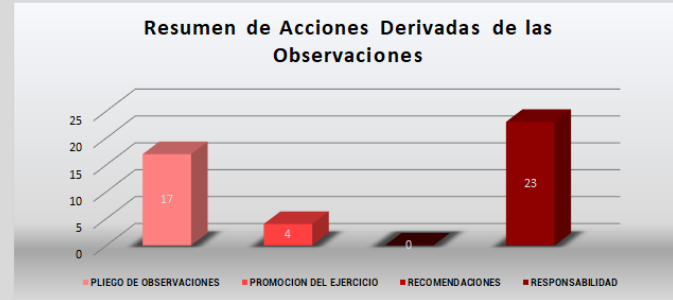
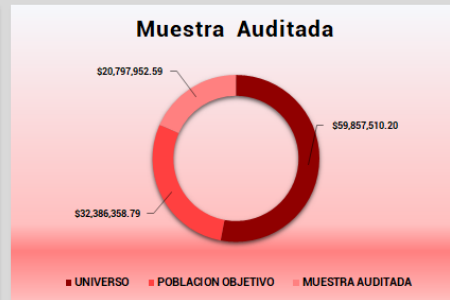
H. Ayuntamiento de Tecoh, Yucatán.

POBLACION	17,939	EXTENSION EN KM2	367.70	TIPO DE AUDITORIA	FINANCIERA
------------------	--------	-------------------------	--------	--------------------------	------------

INGRESOS PROPIOS	\$	32,386,358.79
FISM-DF	\$	14,745,538.50
FORTAMUNDF	\$	12,725,612.91
INGRESOS MUNICIPIO	\$	59,857,510.20

UNIVERSO	\$	59,857,510.20
POBLACION OBJETIVO	\$	32,386,358.79
MUESTRA AUDITADA	\$	20,797,952.59

PLIEGO DE OBSERVACIONES	17
PROMOCION DEL EJERCICIO	4
RECOMENDACIONES	0
RESPONSABILIDAD	23

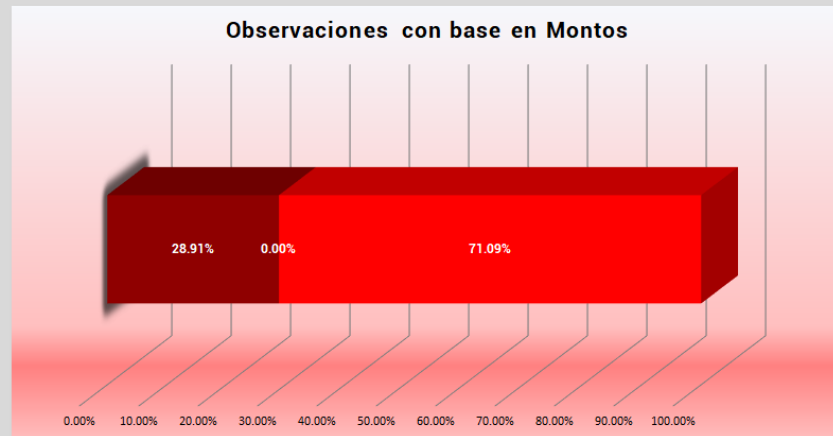


OBSERVACIONES	28
SOLVENTADAS	3
PARCIALMENTE SOLVENTADAS	17
NO SOLVENTADAS	8

OBSERVACIONES	\$	7,839,616.07	
SOLVENTADAS	\$	2,266,368.53	28.91%
PARCIALMENTE SOLVENTADAS	\$	-	0.00%
NO SOLVENTADAS	\$	5,573,247.54	71.09%



POSIBLE DAÑO O PERJUICIO
\$ 4,772,753.47



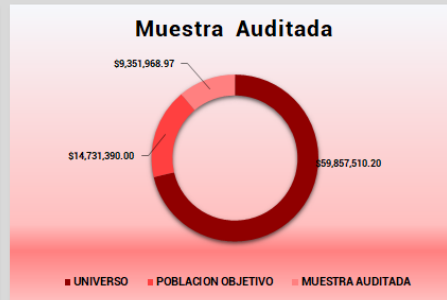
H. Ayuntamiento de Tecoh, Yucatán.

POBLACION 17,939 **EXTENSION EN KM2** 367.70 **TIPO DE AUDITORIA** **INVERSIÓN PÚBLICA**

INGRESOS PROPIOS	\$	32,386,358.79
FISM-DF	\$	14,745,538.50
FORTAMUNDF	\$	12,725,612.91
INGRESOS MUNICIPIO	\$	59,857,510.20

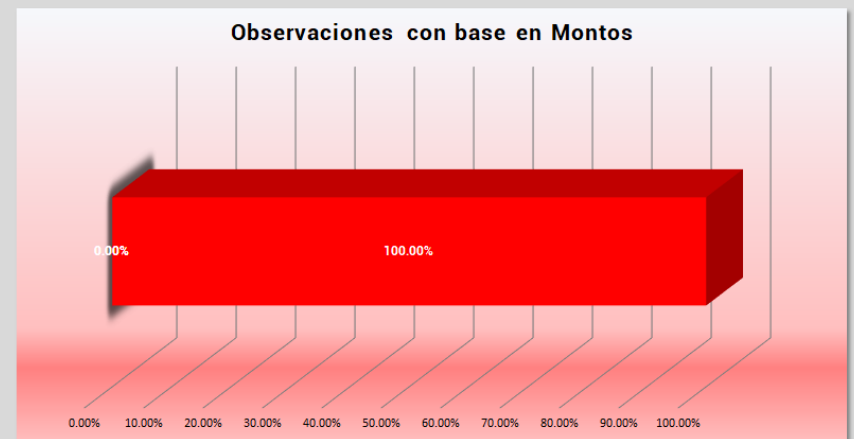
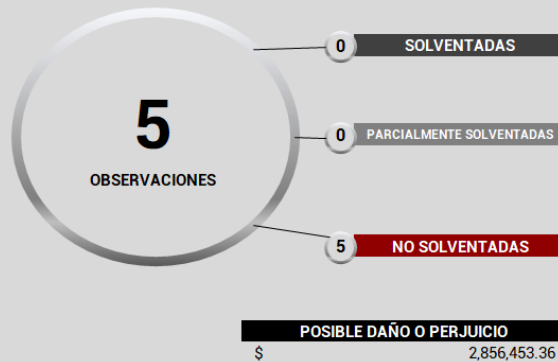
UNIVERSO	\$	59,857,510.20
POBLACION OBJETIVO	\$	14,731,390.00
MUESTRA AUDITADA	\$	9,351,968.97

PLIEGO DE OBSERVACIONES	4
PROMOCION DEL EJERCICIO	0
RECOMENDACIONES	0
RESPONSABILIDAD	5



OBSERVACIONES	5
SOLVENTADAS	0
PARCIALMENTE SOLVENTADAS	0
NO SOLVENTADAS	5

OBSERVACIONES	\$	2,856,453.36	
SOLVENTADAS	\$	-	0.00%
PARCIALMENTE SOLVENTADAS	\$	-	0.00%
NO SOLVENTADAS	\$	2,856,453.36	100.00%



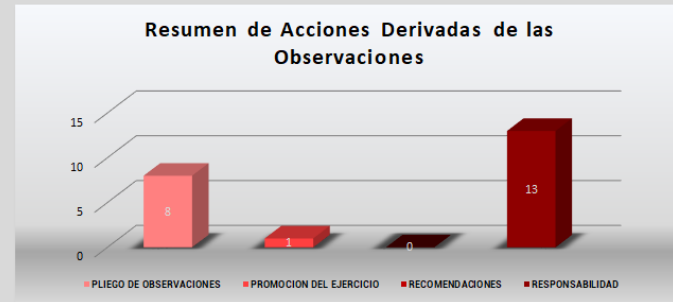
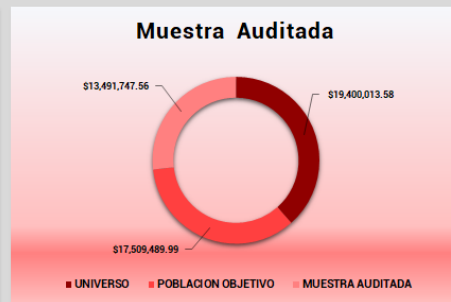
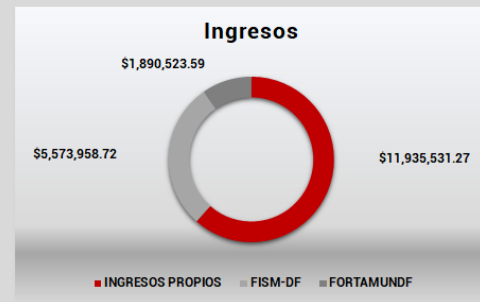
H. Ayuntamiento de Tekal de Venegas, Yucatán.

POBLACION 2,683 **EXTENSION EN KM2** 198.24 **TIPO DE AUDITORIA** FINANCIERA

INGRESOS PROPIOS	\$	11,935,531.27
FISM-DF	\$	5,573,958.72
FORTAMUNDF	\$	1,890,523.59
INGRESOS MUNICIPIO	\$	19,400,013.58

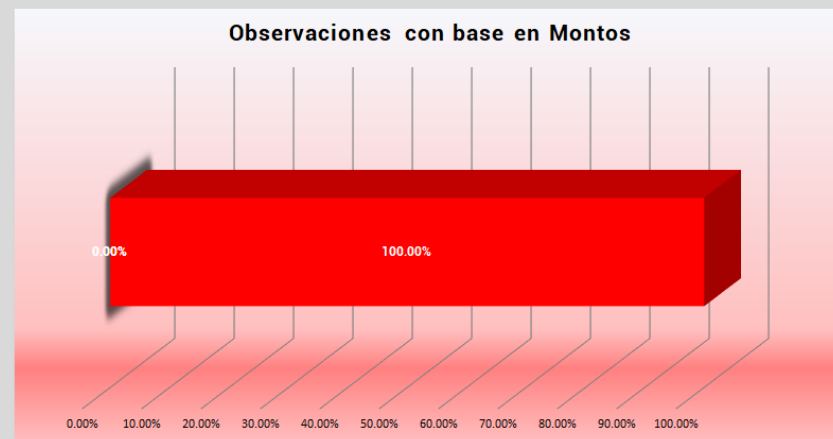
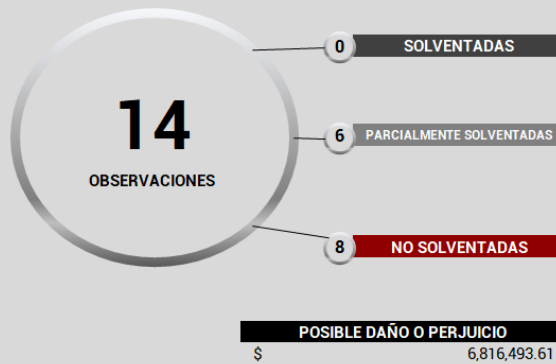
UNIVERSO	\$	19,400,013.58
POBLACION OBJETIVO	\$	17,509,489.99
MUESTRA AUDITADA	\$	13,491,747.56

PLIEGO DE OBSERVACIONES	8
PROMOCION DEL EJERCICIO	1
RECOMENDACIONES	0
RESPONSABILIDAD	13



OBSERVACIONES	14
SOLVENTADAS	0
PARCIALMENTE SOLVENTADAS	6
NO SOLVENTADAS	8

OBSERVACIONES	\$ 6,816,493.61	
SOLVENTADAS	\$ -	0.00%
PARCIALMENTE SOLVENTADAS	\$ -	0.00%
NO SOLVENTADAS	\$ 6,816,493.61	100.00%



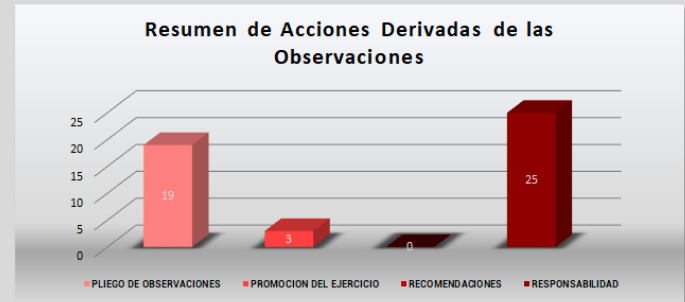
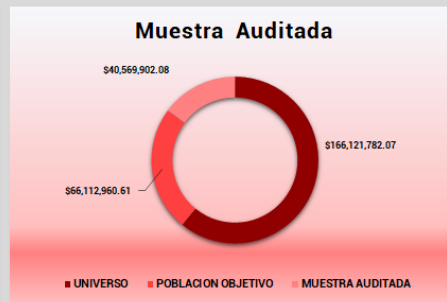
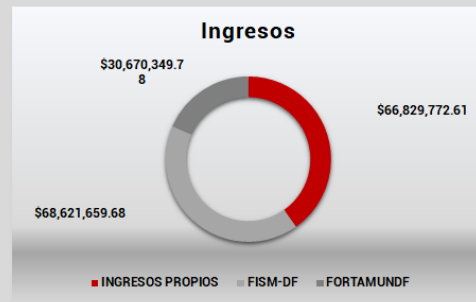
H. Ayuntamiento de Tekax, Yucatán.

POBLACION	45,062	EXTENSION EN KM2	2,769.87	TIPO DE AUDITORIA	FINANCIERA
------------------	--------	-------------------------	----------	--------------------------	------------

INGRESOS PROPIOS	\$	66,829,772.61
FISM-DF	\$	68,621,659.68
FORTAMUNDF	\$	30,670,349.78
INGRESOS MUNICIPIO	\$	166,121,782.07

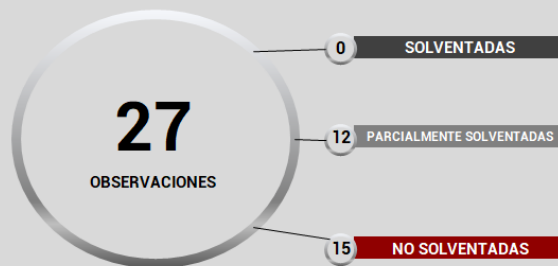
UNIVERSO	\$	166,121,782.07
POBLACION OBJETIVO	\$	66,112,960.61
MUESTRA AUDITADA	\$	40,569,902.08

PLIEGO DE OBSERVACIONES	19
PROMOCION DEL EJERCICIO	3
RECOMENDACIONES	0
RESPONSABILIDAD	25

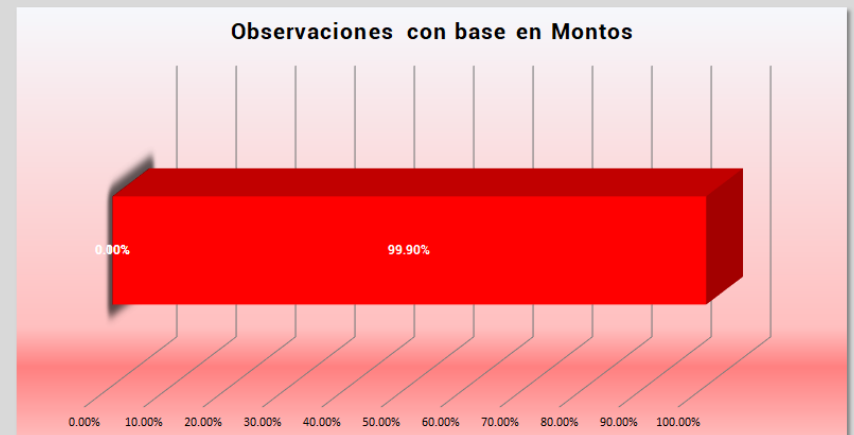


OBSERVACIONES	27
SOLVENTADAS	0
PARCIALMENTE SOLVENTADAS	12
NO SOLVENTADAS	15

OBSERVACIONES	\$	16,245,706.36	
SOLVENTADAS	\$	15,920.00	0.10%
PARCIALMENTE SOLVENTADAS	\$	-	0.00%
NO SOLVENTADAS	\$	16,229,786.36	99.90%



POSIBLE DAÑO O PERJUICIO	\$	14,335,694.22
---------------------------------	----	---------------



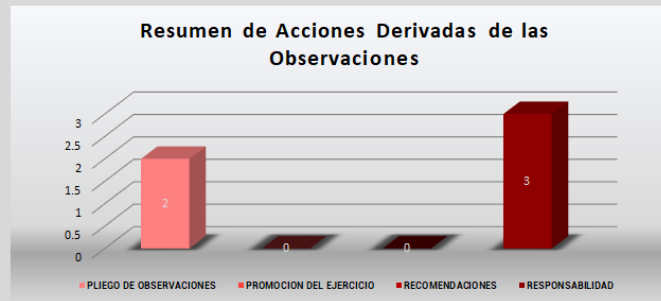
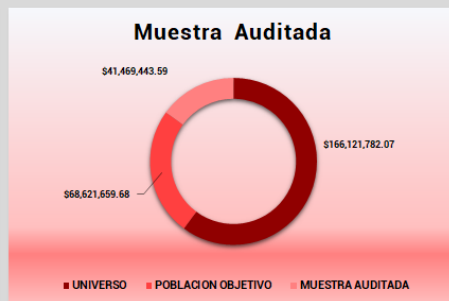
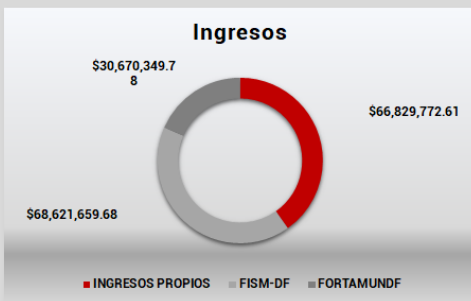
H. Ayuntamiento de Tekax, Yucatán.

POBLACION	45,062	EXTENSION EN KM2	2,769.87	TIPO DE AUDITORIA	INVERSIÓN PÚBLICA
------------------	--------	-------------------------	----------	--------------------------	--------------------------

INGRESOS PROPIOS	\$	66,829,772.61
FISM-DF	\$	68,621,659.68
FORTAMUNDF	\$	30,670,349.78
INGRESOS MUNICIPIO	\$	166,121,782.07

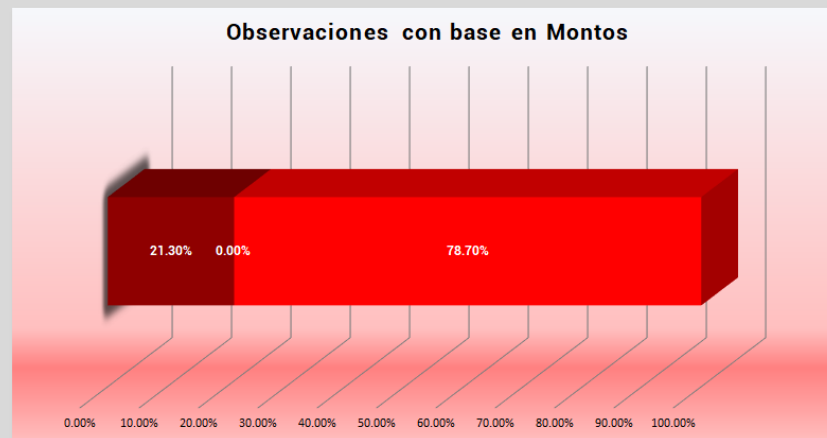
UNIVERSO	\$	166,121,782.07
POBLACION OBJETIVO	\$	68,621,659.68
MUESTRA AUDITADA	\$	41,469,443.59

PLIEGO DE OBSERVACIONES	2
PROMOCION DEL EJERCICIO	0
RECOMENDACIONES	0
RESPONSABILIDAD	3



OBSERVACIONES	4
SOLVENTADAS	1
PARCIALMENTE SOLVENTADAS	1
NO SOLVENTADAS	2

OBSERVACIONES	\$ 8,821,802.72	
SOLVENTADAS	\$ 1,879,256.93	21.30%
PARCIALMENTE SOLVENTADAS	\$ -	0.00%
NO SOLVENTADAS	\$ 6,942,545.79	78.70%



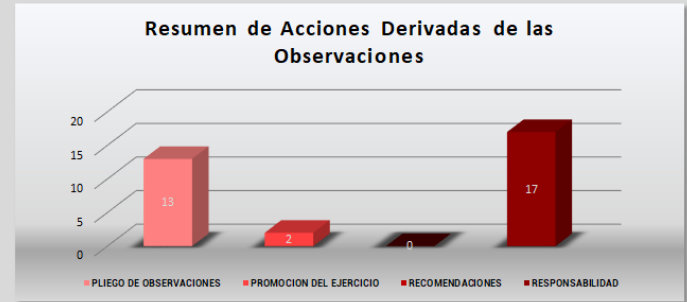
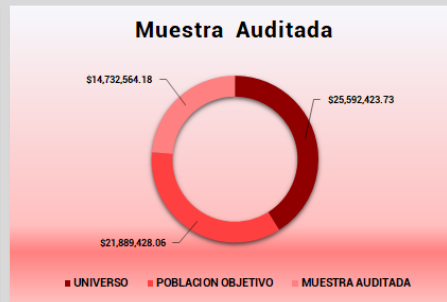
H. Ayuntamiento de Tetiz, Yucatán.

POBLACION	5,464	EXTENSION EN KM2	318.87	TIPO DE AUDITORIA	FINANCIERA
------------------	-------	-------------------------	--------	--------------------------	------------

INGRESOS PROPIOS	\$	15,736,870.95
FISM-DF	\$	6,152,557.11
FORTAMUNDF	\$	3,702,995.67
INGRESOS MUNICIPIO	\$	25,592,423.73

UNIVERSO	\$	25,592,423.73
POBLACION OBJETIVO	\$	21,889,428.06
MUESTRA AUDITADA	\$	14,732,564.18

PLIEGO DE OBSERVACIONES	13
PROMOCION DEL EJERCICIO	2
RECOMENDACIONES	0
RESPONSABILIDAD	17

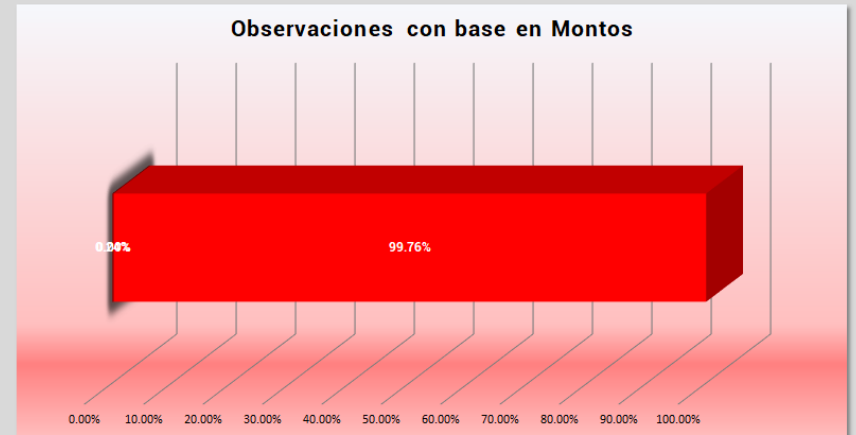


OBSERVACIONES	19
SOLVENTADAS	0
PARCIALMENTE SOLVENTADAS	4
NO SOLVENTADAS	15

OBSERVACIONES	\$	8,400,134.36	
SOLVENTADAS	\$	20,000.00	0.24%
PARCIALMENTE SOLVENTADAS	\$	-	0.00%
NO SOLVENTADAS	\$	8,380,134.36	99.76%



POSIBLE DAÑO O PERJUICIO	\$	7,969,691.36
---------------------------------	----	--------------



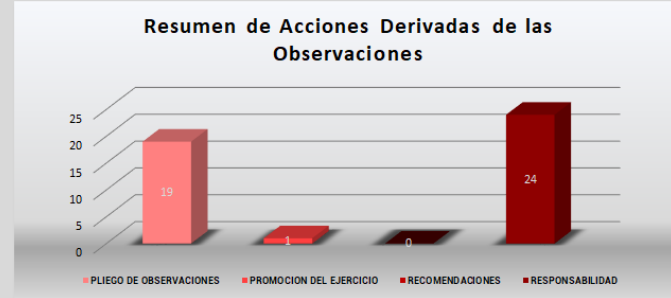
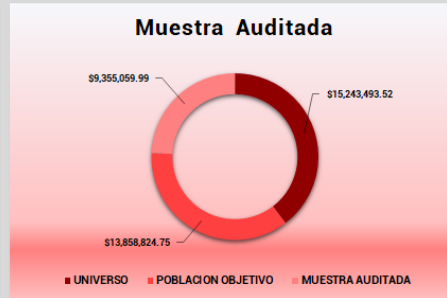
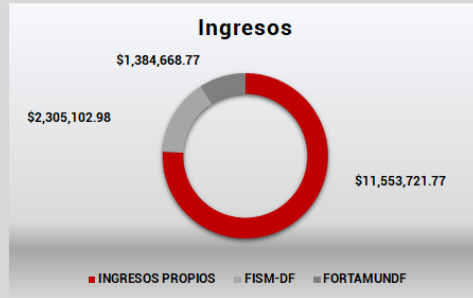
H. Ayuntamiento de Teya, Yucatán.

POBLACION	1,917	EXTENSION EN KM2	77.83	TIPO DE AUDITORIA	FINANCIERA
------------------	-------	-------------------------	-------	--------------------------	------------

INGRESOS PROPIOS	\$	11,553,721.77
FISM-DF	\$	2,305,102.98
FORTAMUNDF	\$	1,384,668.77
INGRESOS MUNICIPIO	\$	15,243,493.52

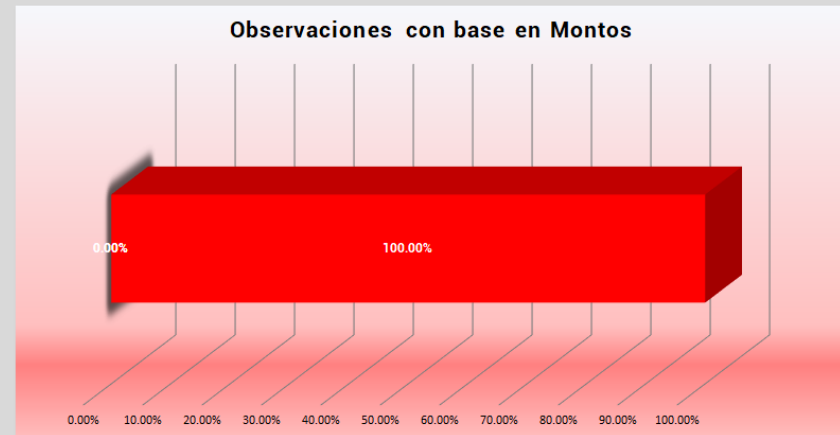
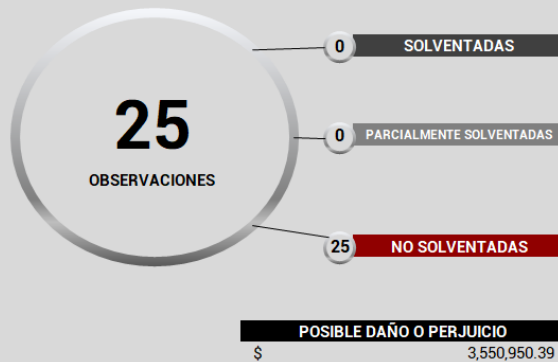
UNIVERSO	\$	15,243,493.52
POBLACION OBJETIVO	\$	13,858,824.75
MUESTRA AUDITADA	\$	9,355,059.99

PLIEGO DE OBSERVACIONES	19
PROMOCION DEL EJERCICIO	1
RECOMENDACIONES	0
RESPONSABILIDAD	24



OBSERVACIONES	25
SOLVENTADAS	0
PARCIALMENTE SOLVENTADAS	0
NO SOLVENTADAS	25

OBSERVACIONES	\$	3,550,950.39	
SOLVENTADAS	\$	-	0.00%
PARCIALMENTE SOLVENTADAS	\$	-	0.00%
NO SOLVENTADAS	\$	3,550,950.39	100.00%



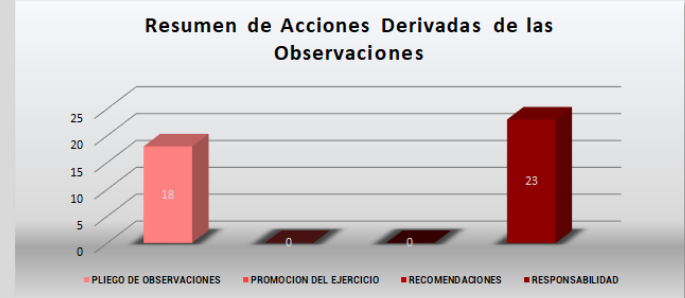
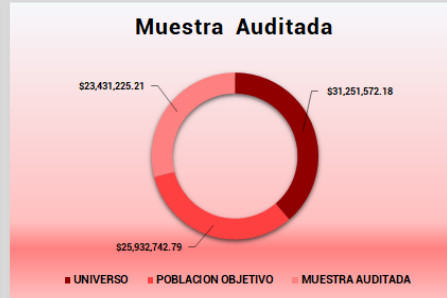
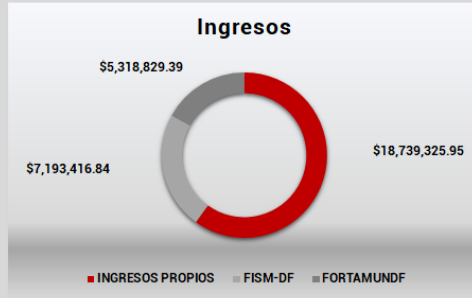
H. Ayuntamiento de Timucuy, Yucatán.

POBLACION	7,503	EXTENSION EN KM2	134.47	TIPO DE AUDITORIA	FINANCIERA
------------------	-------	-------------------------	--------	--------------------------	------------

INGRESOS PROPIOS	\$	18,739,325.95
FISM-DF	\$	7,193,416.84
FORTAMUNDF	\$	5,318,829.39
INGRESOS MUNICIPIO	\$	31,251,572.18

UNIVERSO	\$	31,251,572.18
POBLACION OBJETIVO	\$	25,932,742.79
MUESTRA AUDITADA	\$	23,431,225.21

PLIEGO DE OBSERVACIONES	18
PROMOCION DEL EJERCICIO	0
RECOMENDACIONES	0
RESPONSABILIDAD	23

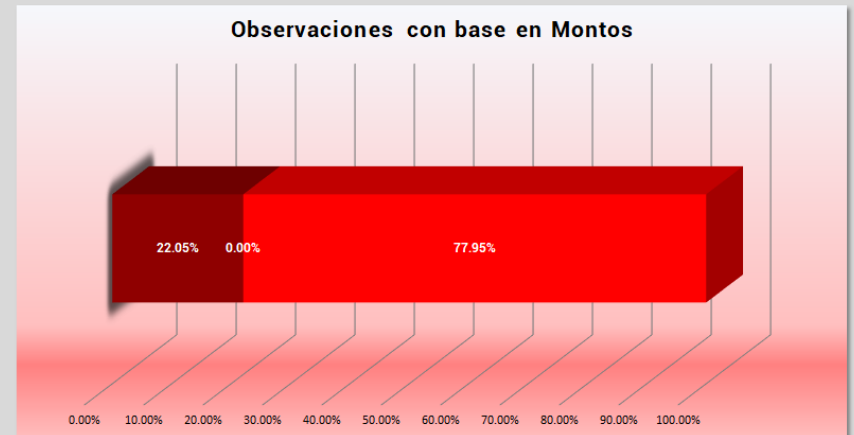


OBSERVACIONES	28
SOLVENTADAS	5
PARCIALMENTE SOLVENTADAS	18
NO SOLVENTADAS	5

OBSERVACIONES	\$	23,431,225.21	
SOLVENTADAS	\$	5,166,184.49	22.05%
PARCIALMENTE SOLVENTADAS	\$	-	0.00%
NO SOLVENTADAS	\$	18,265,040.72	77.95%



POSIBLE DAÑO O PERJUICIO	
\$	18,200,727.19



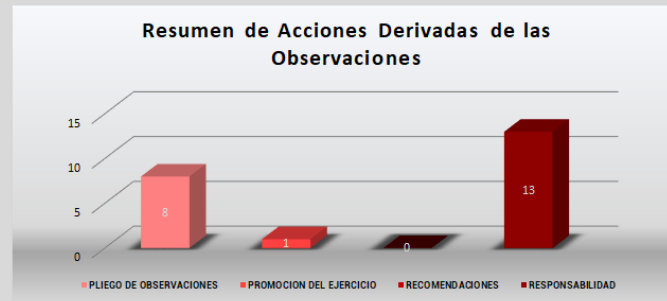
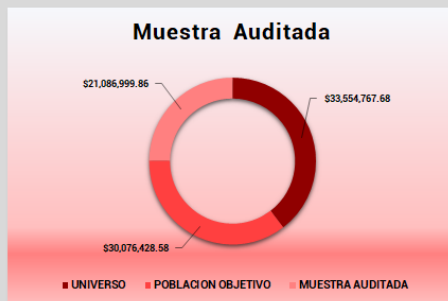
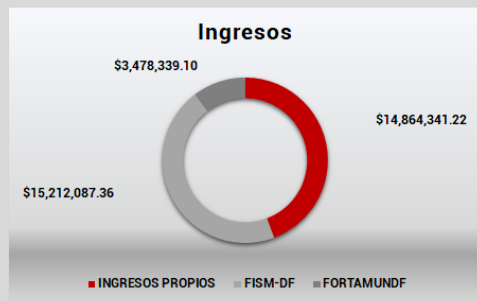
H. Ayuntamiento de Tixméhuac, Yucatán.

POBLACION 5,444 **EXTENSION EN KM2** 230.25 **TIPO DE AUDITORIA** FINANCIERA

INGRESOS PROPIOS	\$	14,864,341.22
FISM-DF	\$	15,212,087.36
FORTAMUNDF	\$	3,478,339.10
INGRESOS MUNICIPIO	\$	33,554,767.68

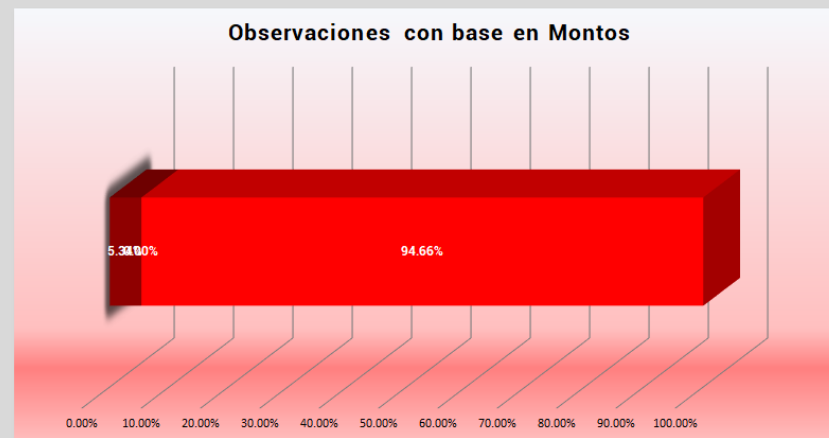
UNIVERSO	\$	33,554,767.68
POBLACION OBJETIVO	\$	30,076,428.58
MUESTRA AUDITADA	\$	21,086,999.86

PLIEGO DE OBSERVACIONES	8
PROMOCION DEL EJERCICIO	1
RECOMENDACIONES	0
RESPONSABILIDAD	13



OBSERVACIONES	14
SOLVENTADAS	0
PARCIALMENTE SOLVENTADAS	10
NO SOLVENTADAS	4

OBSERVACIONES	\$ 11,111,528.67	
SOLVENTADAS	\$ 593,418.72	5.34%
PARCIALMENTE SOLVENTADAS	\$ -	0.00%
NO SOLVENTADAS	\$ 10,518,109.95	94.66%



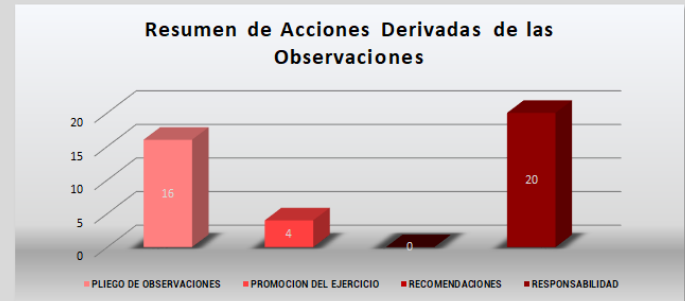
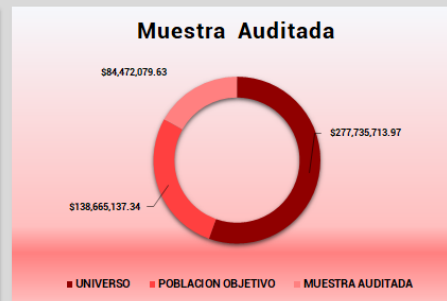
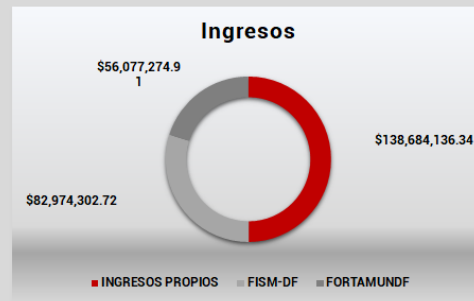
H. Ayuntamiento de Tizimín, Yucatán.

POBLACION	80,672	EXTENSION EN KM2	3,746.97	TIPO DE AUDITORIA	FINANCIERA
------------------	--------	-------------------------	----------	--------------------------	------------

INGRESOS PROPIOS	\$	138,684,136.34
FISM-DF	\$	82,974,302.72
FORTAMUNDF	\$	56,077,274.91
INGRESOS MUNICIPIO	\$	277,735,713.97

UNIVERSO	\$	277,735,713.97
POBLACION OBJETIVO	\$	138,665,137.34
MUESTRA AUDITADA	\$	84,472,079.63

PLIEGO DE OBSERVACIONES	16
PROMOCION DEL EJERCICIO	4
RECOMENDACIONES	0
RESPONSABILIDAD	20

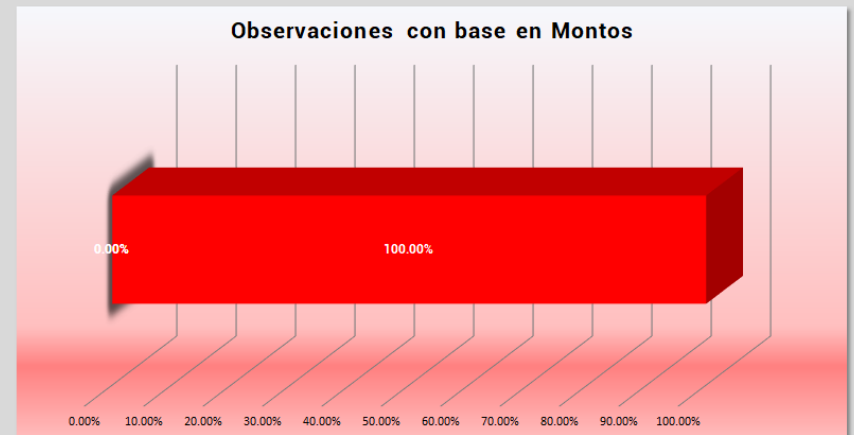


OBSERVACIONES	23
SOLVENTADAS	0
PARCIALMENTE SOLVENTADAS	19
NO SOLVENTADAS	4

OBSERVACIONES	\$	21,372,970.13	
SOLVENTADAS	\$	-	0.00%
PARCIALMENTE SOLVENTADAS	\$	-	0.00%
NO SOLVENTADAS	\$	21,372,970.13	100.00%



POSIBLE DAÑO O PERJUICIO	\$	17,781,134.05
---------------------------------	-----------	----------------------



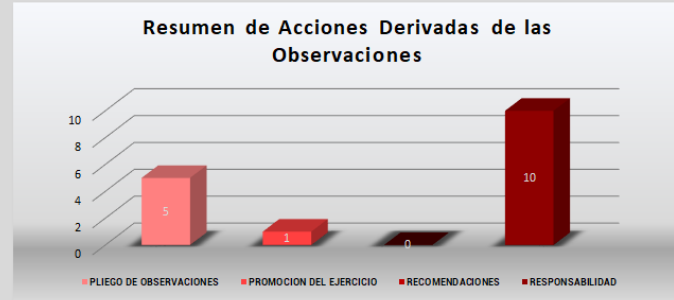
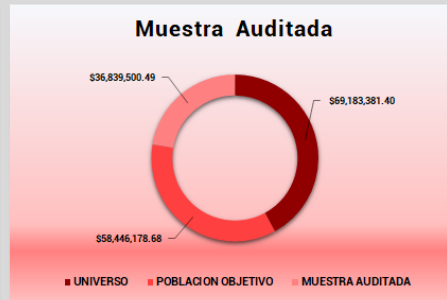
H. Ayuntamiento de Tzucacab, Yucatán.

POBLACION	15,346	EXTENSION EN KM2	772.32	TIPO DE AUDITORIA	FINANCIERA
------------------	--------	-------------------------	--------	--------------------------	------------

INGRESOS PROPIOS	\$	29,566,203.27
FISM-DF	\$	28,931,075.41
FORTAMUNDF	\$	10,686,102.72
INGRESOS MUNICIPIO	\$	69,183,381.40

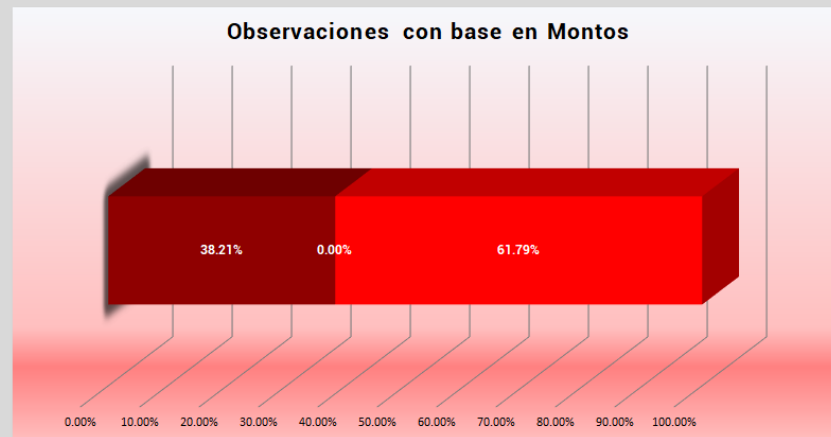
UNIVERSO	\$	69,183,381.40
POBLACION OBJETIVO	\$	58,446,178.68
MUESTRA AUDITADA	\$	36,839,500.49

PLIEGO DE OBSERVACIONES	5
PROMOCION DEL EJERCICIO	1
RECOMENDACIONES	0
RESPONSABILIDAD	10



OBSERVACIONES	15
SOLVENTADAS	4
PARCIALMENTE SOLVENTADAS	8
NO SOLVENTADAS	3

OBSERVACIONES	\$	4,144,763.36	
SOLVENTADAS	\$	1,583,583.68	38.21%
PARCIALMENTE SOLVENTADAS	\$	-	0.00%
NO SOLVENTADAS	\$	2,561,179.68	61.79%



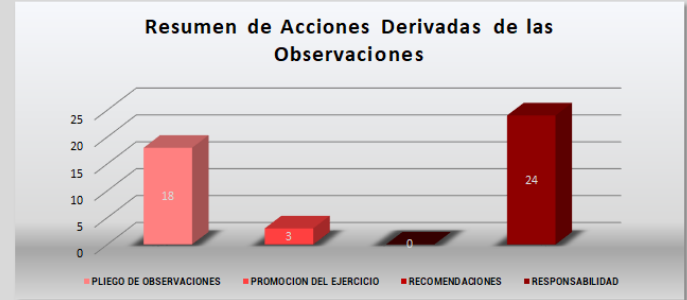
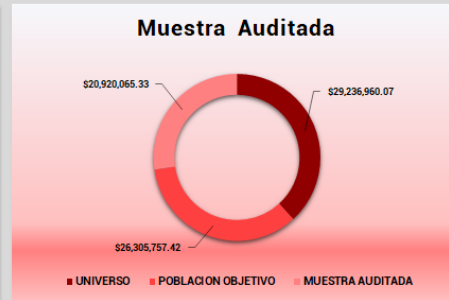
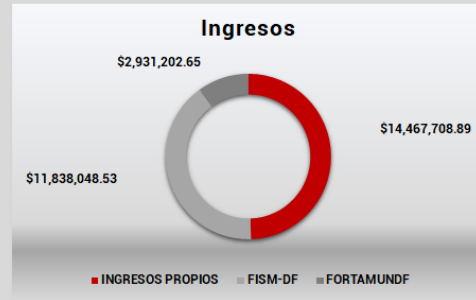
H. Ayuntamiento de Uayma, Yucatán.

POBLACION 4,191 **EXTENSION EN KM2** 469.42 **TIPO DE AUDITORIA** FINANCIERA

INGRESOS PROPIOS	\$	14,467,708.89
FISM-DF	\$	11,838,048.53
FORTAMUNDF	\$	2,931,202.65
INGRESOS MUNICIPIO	\$	29,236,960.07

UNIVERSO	\$	29,236,960.07
POBLACION OBJETIVO	\$	26,305,757.42
MUESTRA AUDITADA	\$	20,920,065.33

PLIEGO DE OBSERVACIONES	18
PROMOCION DEL EJERCICIO	3
RECOMENDACIONES	0
RESPONSABILIDAD	24

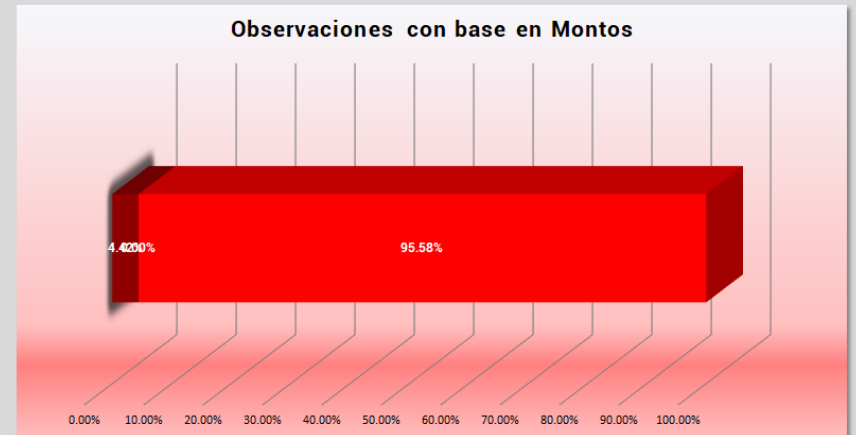


OBSERVACIONES	26
SOLVENTADAS	0
PARCIALMENTE SOLVENTADAS	15
NO SOLVENTADAS	11

OBSERVACIONES	\$ 14,746,365.79	
SOLVENTADAS	\$ 651,813.11	4.42%
PARCIALMENTE SOLVENTADAS	\$ -	0.00%
NO SOLVENTADAS	\$ 14,094,552.68	95.58%



POSIBLE DAÑO O PERJUICIO
\$ 14,088,465.59



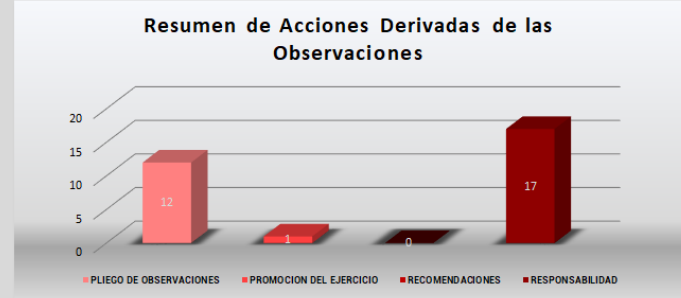
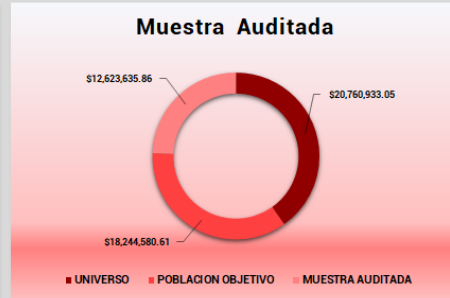
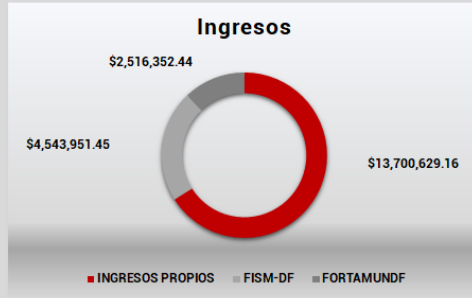
H. Ayuntamiento de Xocchel, Yucatán.

POBLACION	3,451	EXTENSION EN KM2	110.81	TIPO DE AUDITORIA	FINANCIERA
------------------	-------	-------------------------	--------	--------------------------	------------

INGRESOS PROPIOS	\$	13,700,629.16
FISM-DF	\$	4,543,951.45
FORTAMUNDF	\$	2,516,352.44
INGRESOS MUNICIPIO	\$	20,760,933.05

UNIVERSO	\$	20,760,933.05
POBLACION OBJETIVO	\$	18,244,580.61
MUESTRA AUDITADA	\$	12,623,635.86

PLIEGO DE OBSERVACIONES	12
PROMOCION DEL EJERCICIO	1
RECOMENDACIONES	0
RESPONSABILIDAD	17

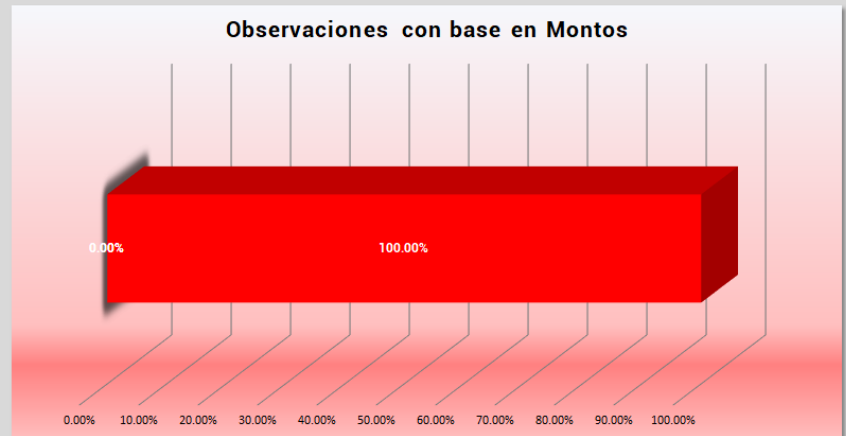


OBSERVACIONES	18
SOLVENTADAS	0
PARCIALMENTE SOLVENTADAS	12
NO SOLVENTADAS	6

OBSERVACIONES	\$ 9,204,128.37	
SOLVENTADAS	\$ -	0.00%
PARCIALMENTE SOLVENTADAS	\$ -	0.00%
NO SOLVENTADAS	\$ 9,204,128.37	100.00%



POSIBLE DAÑO O PERJUICIO	\$ 9,149,789.37
---------------------------------	------------------------



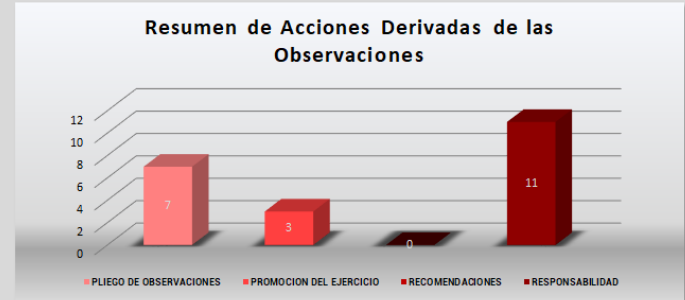
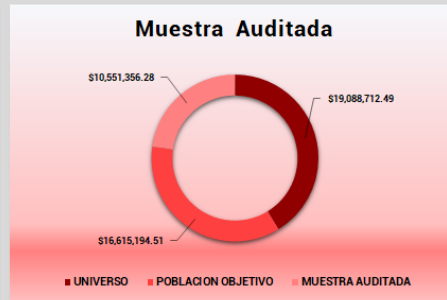
H. Ayuntamiento de Yaxkukul, Yucatán.

POBLACION 3,293 **EXTENSION EN KM2** 49.51 **TIPO DE AUDITORIA** FINANCIERA

INGRESOS PROPIOS	\$	14,279,268.94
FISM-DF	\$	2,562,637.57
FORTAMUNDF	\$	2,246,805.98
INGRESOS MUNICIPIO	\$	19,088,712.49

UNIVERSO	\$	19,088,712.49
POBLACION OBJETIVO	\$	16,615,194.51
MUESTRA AUDITADA	\$	10,551,356.28

PLIEGO DE OBSERVACIONES	7
PROMOCION DEL EJERCICIO	3
RECOMENDACIONES	0
RESPONSABILIDAD	11

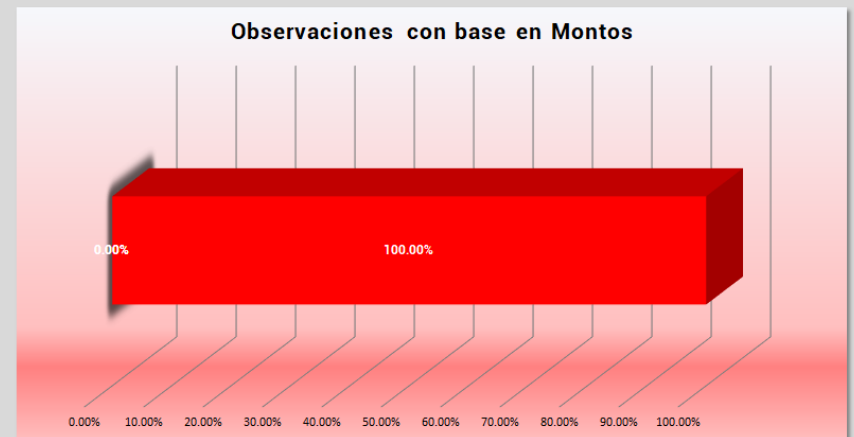


OBSERVACIONES	13
SOLVENTADAS	0
PARCIALMENTE SOLVENTADAS	0
NO SOLVENTADAS	13

OBSERVACIONES	\$ 3,069,201.78	
SOLVENTADAS	\$ -	0.00%
PARCIALMENTE SOLVENTADAS	\$ -	0.00%
NO SOLVENTADAS	\$ 3,069,201.78	100.00%



POSIBLE DAÑO O PERJUICIO
\$ 2,819,956.11



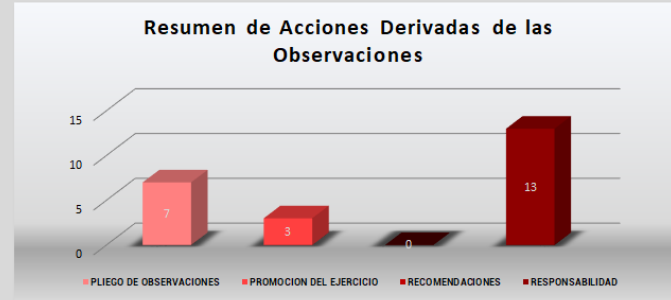
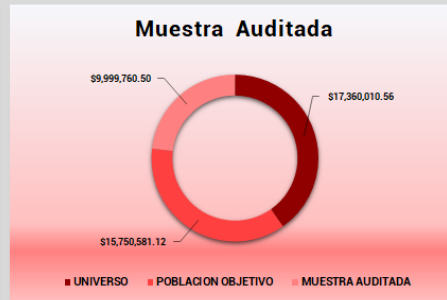
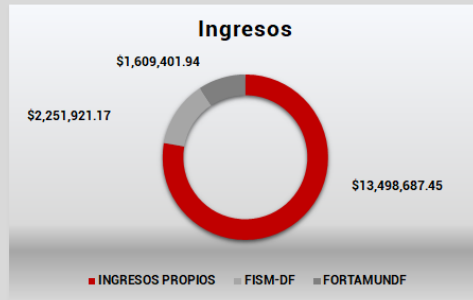
H. Ayuntamiento de Yobaín, Yucatán.

POBLACION	2,215	EXTENSION EN KM2	131.82	TIPO DE AUDITORIA	FINANCIERA
------------------	-------	-------------------------	--------	--------------------------	------------

INGRESOS PROPIOS	\$	13,498,687.45
FISM-DF	\$	2,251,921.17
FORTAMUNDF	\$	1,609,401.94
INGRESOS MUNICIPIO	\$	17,360,010.56

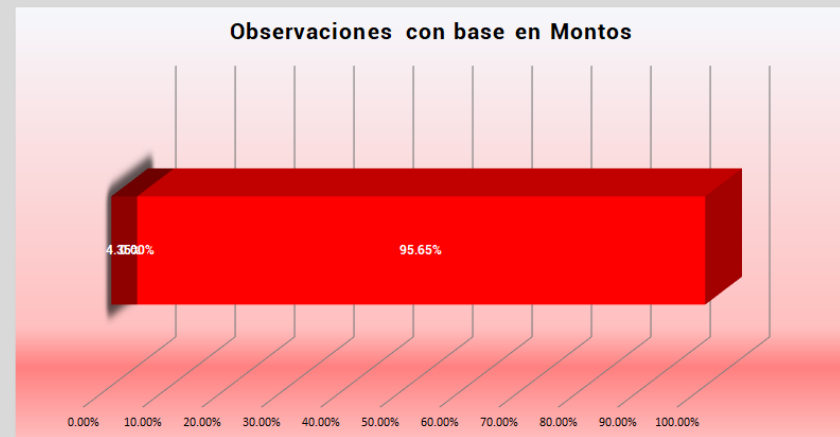
UNIVERSO	\$	17,360,010.56
POBLACION OBJETIVO	\$	15,750,581.12
MUESTRA AUDITADA	\$	9,999,760.50

PLIEGO DE OBSERVACIONES	7
PROMOCION DEL EJERCICIO	3
RECOMENDACIONES	0
RESPONSABILIDAD	13



OBSERVACIONES	15
SOLVENTADAS	0
PARCIALMENTE SOLVENTADAS	7
NO SOLVENTADAS	8

OBSERVACIONES	\$	3,940,275.04	
SOLVENTADAS	\$	171,552.41	4.35%
PARCIALMENTE SOLVENTADAS	\$	-	0.00%
NO SOLVENTADAS	\$	3,768,722.63	95.65%




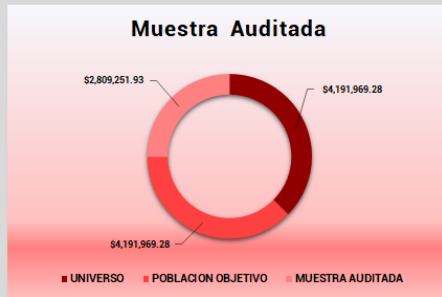
Parador Turístico Cenote Zací

POBLACION	N/A	EXTENSION EN KM2	N/A	TIPO DE AUDITORIA	FINANCIERA
------------------	-----	-------------------------	-----	--------------------------	------------

INGRESOS PROPIOS	\$ 4,191,969.28
	\$ -
	\$ -
INGRESOS PARAMUNICIPAL	\$ 4,191,969.28

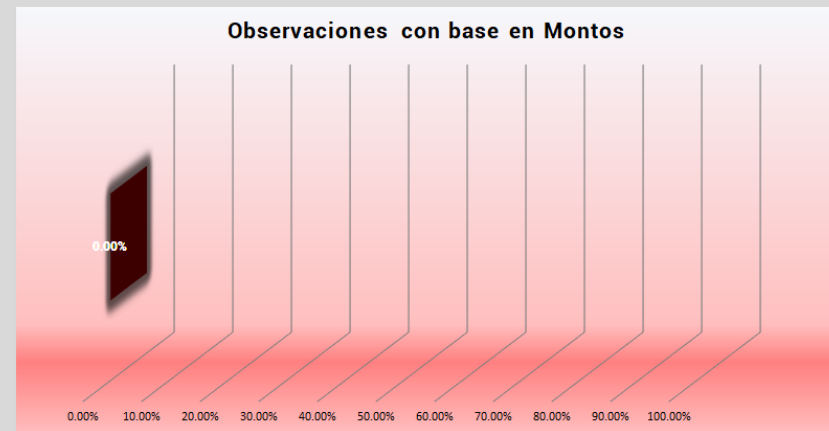
UNIVERSO	\$ 4,191,969.28
POBLACION OBJETIVO	\$ 4,191,969.28
MUESTRA AUDITADA	\$ 2,809,251.93

PLIEGO DE OBSERVACIONES	0
PROMOCION DEL EJERCICIO	0
RECOMENDACIONES	0
RESPONSABILIDAD	4



OBSERVACIONES	4
SOLVENTADAS	0
PARCIALMENTE SOLVENTADAS	1
NO SOLVENTADAS	3

OBSERVACIONES	\$ -	
SOLVENTADAS	\$ -	#,DIV/0!
PARCIALMENTE SOLVENTADAS	\$ -	#,DIV/0!
NO SOLVENTADAS	\$ -	#,DIV/0!



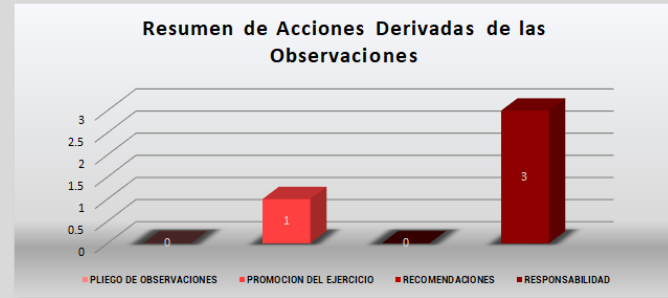
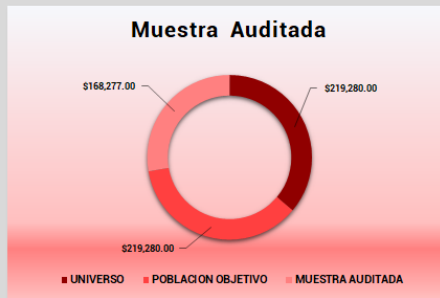
Sistema de Agua Potable y Alcantarillado del Municipio de Dzan, Yucatán.

POBLACION N/A **EXTENSION EN KM2** N/A **TIPO DE AUDITORIA** FINANCIERA

INGRESOS PROPIOS	\$	219,280.00
	\$	-
	\$	-
INGRESOS PARAMUNICIPAL	\$	219,280.00

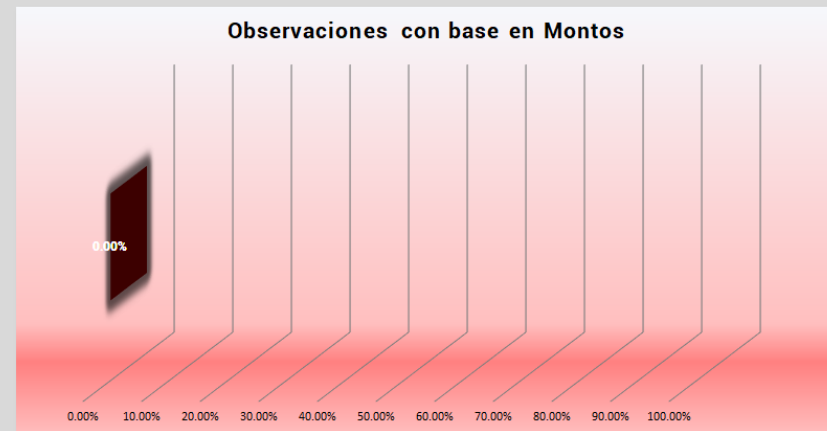
UNIVERSO	\$	219,280.00
POBLACION OBJETIVO	\$	219,280.00
MUESTRA AUDITADA	\$	168,277.00

PLIEGO DE OBSERVACIONES	0
PROMOCION DEL EJERCICIO	1
RECOMENDACIONES	0
RESPONSABILIDAD	3



OBSERVACIONES	4
SOLVENTADAS	0
PARCIALMENTE SOLVENTADAS	0
NO SOLVENTADAS	4

OBSERVACIONES	\$	-	
SOLVENTADAS	\$	-	#,DIV/0!
PARCIALMENTE SOLVENTADAS	\$	-	#,DIV/0!
NO SOLVENTADAS	\$	-	#,DIV/0!

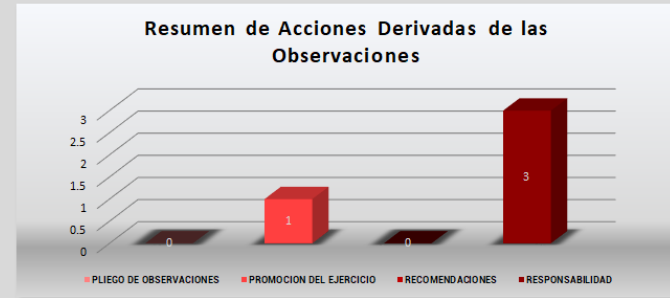
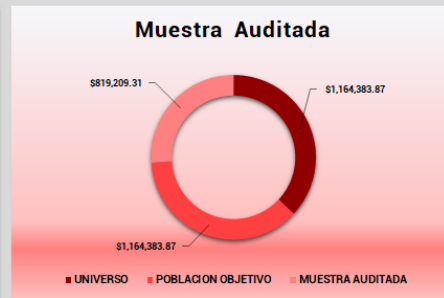


Sistema de Agua Potable y Alcantarillado del Municipio de Sucilá, Yucatán.

POBLACION	N/A	EXTENSION EN KM2	N/A	TIPO DE AUDITORIA	FINANCIERA
------------------	-----	-------------------------	-----	--------------------------	------------

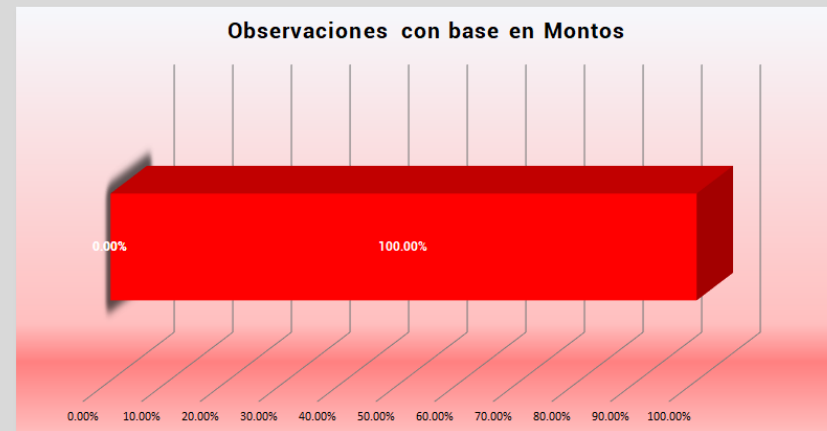
INGRESOS PROPIOS	\$ 1,164,383.87	UNIVERSO	\$ 1,164,383.87
	\$ -	POBLACION OBJETIVO	\$ 1,164,383.87
	\$ -	MUESTRA AUDITADA	\$ 819,209.31
INGRESOS PARAMUNICIPAL	\$ 1,164,383.87		

PLIEGO DE OBSERVACIONES	0
PROMOCION DEL EJERCICIO	1
RECOMENDACIONES	0
RESPONSABILIDAD	3



OBSERVACIONES	4
SOLVENTADAS	0
PARCIALMENTE SOLVENTADAS	2
NO SOLVENTADAS	2

OBSERVACIONES	\$ 57,291.00	
SOLVENTADAS	\$ -	0.00%
PARCIALMENTE SOLVENTADAS	\$ -	0.00%
NO SOLVENTADAS	\$ 57,291.00	100.00%





ASEY

AUDITORÍA SUPERIOR
DEL ESTADO DE YUCATÁN
H. CONGRESO DEL ESTADO DE YUCATÁN
